

Anuario Estadístico

Curso 2014-2015



UNIVERSIDAD DE JAÉN

Índice de contenidos

1.PRESENTACIÓN	7
2.LA UJA EN CIFRAS.....	9
3.DATOS GENERALES	12
3.1.OFERTA DE ESTUDIOS REGLADOS	12
3.1.1.Oferta de Estudios de Grado.....	12
3.1.2.Oferta de Programas de Doctorado.....	13
3.1.3.Oferta de Másteres Oficiales	15
3.2.LISTADO DE DEPARTAMENTOS UNIVERSITARIOS	16
4.ESTUDIANTES.....	18
4.1.ACCESO.....	18
4.1.1.Selectividad.....	18
4.1.1.1.Alumnado matriculado, presentado y aprobado en las puebas de acceso. Convocatoria 2013-2014	18
4.1.2.Preinscripción.....	19
4.1.2.1.Demanda por centro y estudio. Convocatoria 2013-2014.....	19
4.1.2.2.Límite de plazas	21
4.2.ESTUDIANTES DE GRADO Y PRIMER Y SEGUNDO CICLO	23
4.2.1.Nuevo Ingreso.....	23
4.2.1.1.Número de estudiantes de nuevo ingreso por centro, estudio y sexo. Curso académico 2014-2015	23
4.2.1.2.Distribución de estudiantes de nuevo ingreso por provincia	24
4.2.1.3.Evolución del número de estudiantes de nuevo ingreso.....	26
4.2.1.4.Evolución del número de estudiantes de nuevo ingreso en la universidad por centro y estudio	26
4.2.1.5.Evolución del número de estudiantes de nuevo ingreso en primer curso	29
4.2.2.Matriculados.....	30
4.2.2.1.Evolución del número de estudiantes matriculados/as en la UJA por centro, estudio y sexo	30
4.2.2.2.Distribución del número de estudiantes matriculados/as en la UJA por centro, estudio, sexo y edad. Curso académico 2014-2015	53
4.2.2.3.Evolución del número de estudiantes matriculados/as en la UJA por edad.....	71
4.2.2.4.Número de estudiantes matriculados/as en la UJA por provincia de residencia familiar. Curso académico 2014-2015	72
4.2.2.5.Distribución del número de estudiantes matriculados/as en la UJA por población de la provincia de Jaén. Curso académico 2014-2015	73
4.2.2.6.Evolución del número de estudiantes matriculados/as en la UJA por procedencia geográfica	73
4.2.2.7.Evolución del número de estudiantes con discapacidad matriculados en la UJA.....	74
4.2.3.Egresados.....	75
4.2.3.1.Estudiantes egresados/as por tiempo empleado en graduarse. Curso académico 2013-2014	75
4.2.3.2.Evolución del número de estudiantes egresados/as en la UJA por centro, estudio y sexo	80
4.3.ESTUDIANTES DE POSTGRADO	90
4.3.1.Máster	90
4.3.1.1.Número de estudiantes matriculados/as en másteres oficiales por sexo y edad. Curso académico 2014-2015.....	90
4.3.1.2.Evolución del número de estudiantes matriculados/as en másteres por sexo	98
4.3.1.3.Evolución del número de estudiantes egresados/as en másteres por título de máster y sexo.....	107
4.3.2.Doctorado	112
4.3.2.1.Número de estudiantes matriculados/as en programas de doctorado por programa, sexo y edad. Curso académico 2014-2015	112

4.3.2.2. Número de estudiantes matriculados/as en programas de doctorado de la UJA por provincia de residencia. Curso académico 2014-2015	124
4.3.2.3. Evolución del número de estudiantes matriculados/as en programas de doctorado de la UJA por sexo	125
4.3.2.4. Número de tesis leídas por sexo. Curso académico 2013-2014	125
4.3.2.5. Evolución del número de tesis leídas	126
4.4. RESULTADOS ACADÉMICOS	127
<i>4.4.1. Resultados Académicos por Centro y Estudio. Curso Académico 2013-2014</i>	<i>127</i>
4.5. BECAS Y PRÁCTICAS DE EMPRESA.....	137
<i>4.5.1. Prácticas de Empresa.....</i>	<i>137</i>
4.5.1.1. Evolución del número de estudiantes que realizó prácticas de empresa distribuidos por centros. 137	
4.5.1.2. Evolución del número de prácticas de empresa por programa.	138
4.5.1.3. Evolución de la media de estudiantes en prácticas por empresa.....	139
<i>4.5.2. Becas.....</i>	<i>140</i>
4.5.2.1. Evolución del número de solicitudes de becas de régimen general.....	140
4.5.2.2. Evolución de los principales tipos de ayudas concedidas por la UJA.....	141
4.5.2.3. Número de solicitudes gestionadas por la sección de ayudas al estudio. Curso académico 2014-2015.....	142
4.6. PROGRAMAS DE INTERCAMBIO.....	143
<i>4.6.1. Evolución del Número Total de Estudiantes de la UJA que han Realizado una Movilidad Internacional.....</i>	<i>143</i>
<i>4.6.2. Evolución del Número Total de Alumnos de la UJA que han Realizado una Movilidad Internacional en el Programa LPP/Erasmus.</i>	<i>144</i>
<i>4.6.3. Evolución del Número Total de Alumnos de la UJA que han Realizado una Movilidad Internacional en el Programa Resto de Mundo</i>	<i>145</i>
<i>4.6.4. Evolución del Número Total de Estudiantes Extranjeros que han Realizado una Movilidad Internacional en la UJA. Período 1999/2014</i>	<i>146</i>
5. PERSONAL DE LA UNIVERSIDAD DE JAÉN	148
5.1. PERSONAL DOCENTE INVESTIGADOR	148
5.1.1. Distribución del PDI por Sexo, Categoría Administrativa y Régimen Jurídico. Año 2014.....	148
5.1.2. Distribución del PDI por Sexo y Departamento. Año 2014.....	149
5.1.3. Evolución del Número de Doctores por Departamento	150
5.2. PERSONAL DE ADMINISTRACIÓN Y SERVICIOS.....	155
5.2.1. Distribución del PAS por Régimen Jurídico, Grupo y Sexo. Año 2014	155
5.2.2. Evolución del PAS por Régimen Jurídico, Grupo y Sexo.....	155
6. INVESTIGACIÓN	159
6.1. GRUPOS DE INVESTIGACIÓN DE LA UNIVERSIDAD DE JAÉN AGRUPADOS POR ÁREAS CIENTÍFICO-TÉCNICAS Y GRUPOS DE NUEVA CREACIÓN. AÑO 2014	159
6.2. DETALLE INFORMATIVO DE CONTRATOS SUSCRITOS POR TIPOLOGÍA DE ACTIVIDAD CONTRATADA. AÑO 2014	160
6.3. DETALLE INFORMATIVO DE CONTRATOS SUSCRITOS POR TIPOLOGÍA JURÍDICA DE LAS ENTIDADES CONTRATANTES. AÑO 2014	161
6.4. DETALLE INFORMATIVO DE CONTRATOS SUSCRITOS POR ÁMBITO GEOGRÁFICO DE ENTIDADES CONTRATANTES. AÑO 2014	162
6.5. EVOLUCIÓN DEL NÚMERO DE PROFESORES PARTICIPANTES EN CONTRATOS Y CONVENIOS DE PRESTACIÓN DE SERVICIOS.....	163
7. INFRAESTRUCTURAS	165
7.1. SUPERFICIES Y ESPACIOS.....	165
7.1.1. Edificaciones de la Universidad de Jaén.....	165

7.1.1.1.Campus de las lagunillas	165
7.1.1.2.Campus de Linares.....	166
7.2.CONSUMO ENERGÉTICO	166
7.2.1. <i>Consumo de Energía</i>	166
7.2.1.1.Evolución del consumo eléctrico (Kwh) anual	166
7.2.1.2.Evolución del consumo de agua (m ³) anual.....	167
8.BIBLIOTECA	171
8.1.DATOS GENERALES.....	171
9.ACTIVIDADES FÍSICAS Y DEPORTIVAS	173
9.1.USUARIOS/AS DEL SERVICIO DE DEPORTES	173
9.1.1. <i>Ocupación en Actividades Físicas Dirigidas. Curso Académico 2013-2014</i>	173
9.1.1.1.Campus Jaén.....	173
9.1.1.2.Campus Linares.....	174
9.1.2. <i>Ocupación en Actividades Físicas en la Naturaleza. Curso Académico 2013-2014</i>	175
9.1.3. <i>Ocupación en Otras Actividades. Curso Académico 2013-2014</i>	176
9.1.4. <i>Número de Fichas Deportivas por Tipo de Usuarios/as Universitarios. Curso Académico 2013-2014</i>	176
9.1.5. <i>Evolución del Número de Fichas Deportivas</i>	178
9.2.PARTICIPACIÓN EN COMPETICIONES DEPORTIVAS	178
9.2.1. <i>Participación en Competiciones Deportivas por Modalidad y Sexo. Curso Académico 2013-2014</i>	178
9.2.2. <i>Evolución del Número de Participantes en Competiciones Deportivas. Curso Académico 2013-2014</i>	179
10.INFORMACIÓN ECONÓMICO-FINANCIERA	182
10.1.RESULTADO PRESUPUESTARIO DEL EJERCICIO 2014.....	182
10.2.PRESUPUESTO INICIAL DEL EJERCICIO 2015.....	183
10.2.1. <i>Evolución del Presupuesto de la Universidad de Jaén</i>	184

Presentación

1. Presentación

El Anuario Estadístico de la Universidad de Jaén es una nueva publicación on-line que nace con la finalidad de proporcionar, tanto a los miembros de la comunidad universitaria como a la sociedad, en general, información estadística detallada de la estructura, personal y actividades realizadas en los ámbitos de docencia, investigación y extensión universitaria de esta Institución.

Con esta publicación pretendemos alcanzar dos objetivos fundamentales: primero, divulgar las propias características de la Universidad de Jaén, proporcionando una información detallada, en formato de tablas numéricas y gráficos, que permitirán al lector comprobar la evolución de diferentes indicadores de actividad; segundo, fieles al compromiso de la Universidad de Jaén por la transparencia y la rendición de cuentas, mostrar a la sociedad los resultados que desde la Universidad revierten a la misma.

El Anuario Estadístico se enmarca dentro de las actividades previstas en el Plan Estratégico de la Universidad de Jaén (2003-2010), en su versión actualizada en 2008, dentro del objetivo 7 “Promover la Responsabilidad Social en la Universidad de Jaén” y más concretamente en la acción 7.1.1 “Diseñar y Elaborar Instrumentos de Rendición de Cuentas y Transparencia para la Sociedad”.

Quisiera agradecer el esfuerzo de muchas personas que, coordinadas por el Servicio de Planificación y Evaluación y animadas por el Vicerrectorado de Planificación, Calidad, Responsabilidad Social y Comunicación, han desarrollado la no siempre sencilla tarea de extracción de la información, selección y homogeneización de la misma, dando como fruto este Anuario que confiamos que sea útil y satisfactorio para todas las personas usuarias del mismo.

Por último, en la línea de mejora continua que venimos desarrollando internamente en la Universidad de Jaén, agradeceremos cualquier tipo de sugerencia que tengan a bien plantearnos para futuras ediciones de este Anuario Estadístico.

Manuel Parras Rosa

Rector

La UJA en Cifras

2.La UJA en Cifras

ESTRUCTURA ACADÉMICA			
Campus		2	
Centros	Facultades	5	
	Escuelas Politécnicas	2	
	Escuelas de Doctorado	1	
	Centro de Posgrado	1	
	Centro Adscrito	1	
Centros e Institutos de Investigación		1	
Centros de Estudios Avanzados		5	
Colegios Mayores		1	
Departamentos Universitarios		35	
Número de Áreas de Conocimiento		116	
Número de Servicios Administrativos, Unidades Técnicas y Organizativas		34	
OFERTA UNIVERSITARIA CURSO 2014-2015			
Títulos Oficiales	Grados	35	
	Másteres	37	
	Programas de Doctorado	R.D. 99/2011	19
		R.D. 1393/2007	10
Títulos Propios	Experto Universitario (en desarrollo)	8	
	Másteres Propios (en desarrollo)	9	
DEMANDA UNIVERSITARIA			
Número de Estudiantes Matriculados en grado y 1er y 2º ciclo	Centros Propios	13.614	
	Centros Adscritos	524	
Número Total de Estudiantes de grado y de 1er y 2º ciclo		14.138	
Número de Estudiantes Matriculados en Programas de Doctorado		580	
Número de Estudiantes en Másteres		984	
Número de Estudiantes Matriculados en Lenguas Modernas		670	
Número de Estudiantes participantes en Planes de Movilidad		478	
Programa Sócrates-Erasmus		329	
Plan de Movilidad Nacional Sicue-Séneca		12	
Plan de Movilidad Internacional con Asia		33	
Plan de Movilidad Internacional con Iberoamérica		84	
Plan de Movilidad Internacional con Norteamérica		11	
Plan de Movilidad Internacional con Europa (no Erasmus)		4	
Plan de Movilidad Internacional con Oriente		1	
Plan de Movilidad Internacional con Oceanía		4	

Número de Estudiantes Matriculados en la Universidad de Mayores	532	
Número Total de Alumnos en la UJA	17.382	
RESULTADOS		
Número de Estudiantes Graduados de 1er y 2º ciclo	Centros Propios	2.569
	Centros Adscritos	103
Número de Estudiantes Graduados de Máster	664	
Número de Estudiantes Graduados en la UJA	3.336	
Número de Tesis leídas en el curso académico 2013-2014	63	
DATOS ECONÓMICOS (Año 2015)		
Presupuesto Total	98.716.000,00 €	
Gastos de Personal	64.295.000,00 €	
Ingresos Corrientes	89.107.880,00 €	
EFFECTIVOS PERSONAL		
PDI - Cuerpos Docentes Universitarios (CU, CEU, TU Y TEU)	557	
PDI - LOU	308	
PDI - Contratado	30	
Total Personal Docente e Investigador	895	
PAS Funcionario	273	
PAS Laboral	197	
Total Personal de Administración y Servicios	470	
Total Personal	1.365	

Datos Generales

3.Datos Generales

3.1.Oferta de Estudios Reglados

3.1.1.Oferta de Estudios de Grado

- Doble titulación de Grado en Administración y Dirección de Empresas y Grado en Derecho
- Grado en Administración y Dirección de Empresas
- Grado en Arqueología
- Grado en Biología
- Grado en Ciencias Ambientales
- Grado en Derecho
- Grado en Educación Infantil
- Grado en Educación Infantil (Úbeda)
- Grado en Educación Primaria
- Grado en Educación Primaria (Úbeda)
- Grado en Educación Social
- Grado en Enfermería
- Grado en Estadística y Empresa
- Grado en Estudios Ingleses
- Grado en Filología Hispánica
- Grado en Finanzas y Contabilidad
- Grado en Fisioterapia
- Grado en Geografía e Historia
- Grado en Gestión y Administración Pública
- Grado en Historia del Arte
- Grado en Ingeniería Civil (E.P.S. Linares)
- Grado en Ingeniería de Organización Industrial (E.P.S. Jaén)
- Grado en Ingeniería de Recursos Energéticos (E.P.S. Linares)
- Grado en Ingeniería de Tecnologías de Telecomunicación (E.P.S. Linares)
- Grado en Ingeniería de Tecnologías Mineras (E.P.S. Linares)
- Grado en Ingeniería Eléctrica (E.P.S. Jaén)
- Grado en Ingeniería Eléctrica (E.P.S. Linares)
- Grado en Ingeniería Electrónica Industrial (E.P.S. Jaén)
- Grado en Ingeniería Geomática y Topográfica (E.P.S. Jaén)
- Grado en Ingeniería Informática (E.P.S. Jaén)
- Grado en Ingeniería Mecánica (E.P.S. Jaén)
- Grado en Ingeniería Mecánica (E.P.S. Linares)
- Grado en Ingeniería Química Industrial (E.P.S. Linares)
- Grado en Ingeniería Telemática (E.P.S. Linares)
- Grado en Psicología
- Grado en Química
- Grado en Relaciones Laborales y Recursos Humanos
- Grado en Trabajo Social
- Grado en Turismo

3.1.2. Oferta de Programas de Doctorado

- Programa de doctorado en Aceite de Oliva
- Programa de Doctorado en Aceites de Oliva por la Universidad de Jaén
- Programa de doctorado en Actividad Física
- Programa de Doctorado en Arqueología Espacial por la Universidad de Extremadura y la Universidad de Jaén
- Programa de Doctorado en Avances en Ingeniería de Materiales y Energías Sostenibles por la Universidad de Jaén
- Programa de doctorado en Biología Molecular y Celular
- Programa de Doctorado en Biología Molecular y Celular por la Universidad de Jaén
- Programa de doctorado en Biomedicina
- Programa de Doctorado en Ciencia y Tecnología de la Tierra y del Medio Ambiente por la Universidad de Jaén
- Programa de Doctorado en Ciencias de la Salud por la Universidad de Jaén y la Universidad de Sevilla
- Programa de Doctorado en Ciencias Económicas, Empresariales y Jurídicas por la Universidad de Almería; la Universidad de Jaén y la Universidad Politécnica de Cartagena
- Programa de Doctorado en Derecho Público por la Universidad de Jaén
- Programa de Doctorado en Energías Renovables por la Universidad de Jaén
- Programa de doctorado en Estudios Ingleses
- Programa de Doctorado en Estudios Migratorios por la Universidad de Granada; la Universidad de Jaén y la Universidad Pablo de Olavide
- Programa de doctorado en Gerontología
- Programa de Doctorado en Innovación Didáctica y Formación del Profesorado por la Universidad de Jaén
- Programa de Doctorado en Lenguas y Culturas por la Universidad de Córdoba; la Universidad de Extremadura; la Universidad de Huelva y la Universidad de Jaén
- Programa de doctorado en Márketing y Consumo
- Programa de doctorado en Matemáticas
- Programa de Doctorado en Matemáticas por la Universidad de Almería; la Universidad de Cádiz; la Universidad de Granada; la Universidad de Jaén y la Universidad de Málaga
- Programa de Doctorado en Mecánica de Fluidos por la Universidad Carlos III, Universidad de Zaragoza, UNED, Universidad Politécnica de Madrid, Universidad Rovira y Vigili y Universidad de Jaén
- Programa de Doctorado en Patrimonio por la Universidad de Córdoba; la Universidad de Extremadura; la Universidad de Huelva y la Universidad de Jaén
- Programa de Doctorado en Psicología por la Universidad de Jaén
- Programa de doctorado en Química Aplicada
- Programa de Doctorado en Química por la Universidad de Jaén
- Programa de Doctorado en Seguridad de los Alimentos por la Universidad de Jaén
- Programa de Doctorado en Tecnologías de la Información y de la Comunicación por la Universidad de Jaén
- Programa oficial de Doctorado en Arte y Humanidades

- Programa oficial de Doctorado en Biomedicina regenerativa
- Programa oficial de Doctorado en Ciencias
- Programa oficial de Doctorado en Ciencias de la Salud
- Programa oficial de Doctorado en Educador/Educadora ambiental
- Programa oficial de Doctorado en Ingeniería y Arquitectura
- Programa oficial de Doctorado en Láseres y espectroscopía avanzada en Química
- Programa oficial de Doctorado en Lecturas del Poder desde el Patrimonio Histórico
- Programa oficial de Doctorado en Marketing y consumo
- Programa oficial de Doctorado en Matemáticas
- Programa oficial de Doctorado en Seguridad de los Alimentos
- Programa oficial de Doctorado en Sociales y Jurídicas

3.1.3.Oferta de Másteres Oficiales

- Máster de Ciencia en Nematología (European Máster of science in nematology)
- Máster en Abogacía
- Máster en Administración de Empresas (MBA)
- Máster en Análisis, gestión y restauración del medio físico
- Máster en Avances en seguridad de los alimentos
- Máster en Biotecnología y biomedicina
- Máster en Ciencias jurídicas
- Máster en Control de procesos industriales
- Máster en Dependencia e igualdad en la autonomía personal
- Máster en Economía y desarrollo territorial
- Máster en Energías renovables
- Máster en Enfermería de cuidados críticos, urgencias y emergencias
- Máster en Estudios avanzados en patrimonio cultural: Historia, arte y territorio
- Máster en Gerontología social: longevidad, salud y calidad de vida
- Máster en Gestión de recursos biológicos en el medio natural
- Máster en Ingeniería de telecomunicación
- Máster en Ingeniería del transporte terrestre y logística
- Máster en Ingeniería industrial por la Universidad de Jaén
- Máster en Ingeniería informática
- Máster en Inglés como vehículo de comunicación intercultural
- Máster en Intervención psicológica en ámbitos clínicos y de la salud
- Máster en Investigación e innovación en salud, cuidados y calidad de vida
- Máster en Investigación en artes, música y educación estética
- Máster en Investigación y docencia en ciencias de la actividad física y salud
- Máster en Justicia penal y sistema penitenciario
- Máster en Lingüística aplicada a la enseñanza del español como lengua extranjera
- Máster en Lingüística aplicada a la enseñanza del inglés como lengua extranjera
- Máster en Marketing y comportamiento del consumidor
- Máster en Olivar, aceite de oliva y salud
- Máster en Prevención de riesgos laborales
- Máster en Psicología general sanitaria
- Máster en Sostenibilidad y eficiencia energética en los edificios y en la industria
- Máster en Tecnologías geoespaciales para la gestión inteligente del territorio
- Máster en Turismo, arqueología y naturaleza
- Máster Interuniversitario en Química
- Máster interuniversitario en Tecnología de los sistemas de energía solar fotovoltaica
- Máster Univ. en Profesorado de ESO, Bachillerato, Formación Profesional y Enseñanza de Idiomas

3.2.Listado de Departamentos Universitarios

- Antropología, Geografía e Historia
- Biología Animal, Biología Vegetal y Ecología
- Biología Experimental
- Ciencias de la Salud
- Derecho Civil, Derecho Financiero y Tributario
- Derecho Penal, Filosofía del Derecho, Filosofía Moral y Filosofía
- Derecho Público
- Derecho Público y Común Europeo
- Derecho Público y Derecho Privado Especial
- Didáctica de la Expresión Musical, Plástica y Corporal
- Didáctica de las Ciencias
- Economía
- Economía Financiera y Contabilidad
- Enfermería
- Estadística e Investigación Operativa
- Filología Española
- Filología Inglesa
- Física
- Geología
- Informática
- Ingeniería Cartográfica, Geodésica y Fotogrametría
- Ingeniería de Telecomunicación
- Ingeniería Eléctrica
- Ingeniería Electrónica y Automática
- Ingeniería Gráfica, Diseño y Proyectos
- Ingeniería Mecánica y Minera
- Ingeniería Química, Ambiental y de los Materiales
- Lenguas y Culturas Mediterráneas
- Matemáticas
- Organización de Empresas, Marketing y Sociología
- Patrimonio Histórico
- Pedagogía
- Psicología
- Química Física y Analítica
- Química Inorgánica y Orgánica

Estudiantes

4. Estudiantes

4.1. Acceso

4.1.1. Selectividad

4.1.1.1. Alumnado matriculado, presentado y aprobado en las pruebas de acceso.

Convocatoria 2013-2014

SÓLO FASE GENERAL						
Convocatoria	Matriculados		Presentados		Aprobados	
	Ambos Sexos	Mujeres	Ambos Sexos	Mujeres	Ambos Sexos	Mujeres
JUNIO	171	93	169	92	133	72
SEPTIEMBRE	130	63	127	61	90	39

SÓLO FASE ESPECÍFICA						
Convocatoria	Matriculados		Presentados		Aprobados	
	Ambos Sexos	Mujeres	Ambos Sexos	Mujeres	Ambos Sexos	Mujeres
JUNIO	342	206	334	202	242	140
SEPTIEMBRE	156	99	141	90	111	69

FASE GENERAL Y FASE ESPECÍFICA						
Convocatoria	Matriculados		Presentados		Aprobados	
	Ambos Sexos	Mujeres	Ambos Sexos	Mujeres	Ambos Sexos	Mujeres
JUNIO	2855	1649	2848	1646	2692	1549
SEPTIEMBRE	554	287	552	287	418	202

Alumnado presentado y aprobado en las pruebas de acceso para mayores de 25 y de 45 años				
Pruebas de Acceso	Presentados		Aprobados	
	Ambos Sexos	Mujeres	Ambos Sexos	Mujeres
PRUEBAS DE ACCESO A GRADO DE MAYORES DE 25 AÑOS	204	93	142	61
PRUEBAS DE ACCESO A GRADO DE MAYORES DE 45 AÑOS	16	11	11	7

Datos a noviembre de 2014

4.1.2.Preinscripción

4.1.2.1.Demanda por centro y estudio. Convocatoria 2013-2014

Centro	Titulación	Nº alumnos admitidos por opción de solicitud				Nº alumnos matriculados por opción de preferencia			
		1ª	2ª	3ª	4ªysuc.	1ª	2ª	3ª	4ªysuc.
CENTRO DE PROFESORADO "SAGRADA FAMILIA" (ADS) (ÚBEDA)	GRADO EN EDUCACIÓN INFANTIL	47	22	31	96	43	5	5	1
	GRADO EN EDUCACIÓN PRIMARIA	74	28	38	112	66	12	7	1
ESCUELA POLITÉCNICA SUPERIOR DE JAÉN	GRADO EN INGENIERÍA DE ORGANIZACIÓN INDUSTRIAL	51	25	36	107	51	4	1	1
	GRADO EN INGENIERÍA ELÉCTRICA	41	37	55	108	36	0	0	1
	GRADO EN INGENIERÍA ELECTRÓNICA INDUSTRIAL	48	48	61	108	46	4	1	1
	GRADO EN INGENIERÍA GEOMÁTICA Y TOPOGRÁFICA	17	7	11	68	16	1	1	0
	GRADO EN INGENIERÍA INFORMÁTICA	136	56	46	182	134	5	2	3
	GRADO EN INGENIERÍA MECÁNICA	122	71	96	158	118	4	4	6
ESCUELA POLITÉCNICA SUPERIOR DE LINARES	GRADO EN INGENIERÍA CIVIL	39	31	35	138	33	2	0	0
	GRADO EN INGENIERÍA DE RECURSOS ENERGÉTICOS	17	15	18	83	16	0	0	0
	GRADO EN INGENIERÍA DE TECNOLOGÍAS DE TELECOMUNICACIÓN	23	32	29	123	22	2	2	0
	GRADO EN INGENIERÍA DE TECNOLOGÍAS MINERAS	16	10	7	29	15	0	0	0
	GRADO EN INGENIERÍA ELÉCTRICA	46	19	15	59	39	0	0	0
	GRADO EN INGENIERÍA MECÁNICA	73	29	30	120	70	1	1	0
	GRADO EN INGENIERÍA QUÍMICA INDUSTRIAL	32	11	13	50	28	0	0	1
	GRADO EN INGENIERÍA TELEMÁTICA	43	8	19	78	40	0	0	0
FACULTAD DE HUMANIDADES Y CIENCIAS DE LA EDUCACIÓN	GRADO EN ARQUEOLOGÍA	33	32	35	160	31	3	5	4
	GRADO EN EDUCACIÓN INFANTIL	203	139	258	645	178	24	12	22
	GRADO EN EDUCACIÓN PRIMARIA	310	184	239	766	258	25	13	22
	GRADO EN EDUCACIÓN SOCIAL	61	80	67	265	58	10	2	8
	GRADO EN ESTUDIOS INGLESES	74	47	38	261	67	4	0	7
	GRADO EN FILOLOGÍA HISPÁNICA	28	29	33	102	27	3	1	3

	GRADO EN GEOGRAFÍA E HISTORIA	39	41	30	123	37	2	3	0
	GRADO EN HISTORIA DEL ARTE	38	22	30	144	36	2	1	1
	GRADO EN PSICOLOGÍA	167	142	107	731	116	31	18	51
FACULTAD DE CIENCIAS SOCIALES Y JURÍDICAS	GRADO EN ADMINISTRACIÓN Y DIRECCIÓN DE EMPRESAS	229	121	159	506	201	19	2	13
	GRADO CONJUNTO EN ADMINISTRACIÓN Y DIRECCIÓN DE EMPRESAS Y DERECHO	77	63	79	217	71	5	1	3
	GRADO EN DERECHO	134	84	78	342	127	14	5	4
	GRADO EN ESTADÍSTICA Y EMPRESA	12	27	13	142	11	5	6	2
	GRADO EN FINANZAS Y CONTABILIDAD	66	55	132	233	58	18	3	2
	GRADO EN GESTIÓN Y ADMINISTRACIÓN PÚBLICA	34	52	47	175	32	11	10	2
	GRADO EN RELACIONES LABORALES Y RECURSOS HUMANOS	59	65	48	349	54	6	4	5
	GRADO EN TURISMO	68	57	50	436	63	9	2	3
FACULTAD DE CIENCIAS DE LA SALUD	GRADO EN ENFERMERÍA	113	66	80	757	77	17	8	40
	GRADO EN FISIOTERAPIA	66	69	66	602	31	14	7	26
FACULTAD DE CIENCIAS EXPERIMENTALES	GRADO EN BIOLOGÍA	47	52	59	360	39	16	7	17
	GRADO EN CIENCIAS AMBIENTALES	31	32	36	175	31	12	6	5
	GRADO EN QUÍMICA	41	19	20	198	41	10	3	7
FACULTAD DE TRABAJO SOCIAL	GRADO EN TRABAJO SOCIAL	112	127	132	568	104	19	7	15
Total general		2867	2054	2376	9876	2521	319	150	277

Datos a noviembre de 2014. - Fuente: Sección de Acceso de la UJA

4.1.2.2.Límite de plazas

Límite de plazas Curso 2014/2015	
Facultad de Ciencias Experimentales	
Grado en Biología	75
Grado en Ciencias Ambientales	75
Grado en Química	75
Facultad de Ciencias Sociales y Jurídicas	
Grado en Finanzas y Contabilidad	75
Grado en Gestión y Administración Pública	75
Grado en Relaciones Laborales y Recursos Humanos	75
Grado en Turismo	75
Grado en Administración y Dirección de Empresas	225
Grado en Estadística y Empresa	75
Itinerario conjunto Grado en Derecho y Grado en ADE	75
Grado en Derecho	150
Facultad de Humanidades y Ciencias de la Educación	
Grado en Filología Hispánica	75
Grado en Estudios Ingleses	75
Grado en Historia del Arte	75
Grado en Psicología	210
Grado en Educación Infantil	225
Grado en Educación Primaria	300
Grado en Geografía e Historia	75
Grado en Educador Social	75
Grado en Arqueología	40

Escuela Politécnica Superior de Jaén	
Grado en Ingeniería Informática	150
Grado en Ingeniería Geomática y Topográfica	75
Grado en Ingeniería Eléctrica	100
Grado en Ingeniería Electrónica Industrial	75
Grado en Ingeniería Mecánica	150
Grado en Ingeniería en Organización Industrial	75
Escuela Politécnica Superior de Linares	
Grado en Ingeniería Eléctrica	75
Grado en Ingeniería Mecánica	75
Grado en Ingeniería Química Industrial	75
Grado en Ingeniería de Tecnologías Mineras	75
Grado en Ingeniería de Recursos Energéticos	75
Grado en Ingeniería Civil	75
Grado en Ingeniería Telemática	75
Grado en Ingeniería de Tecnologías de Telecomunicación	75
Facultad de Ciencias de la Salud	
Grado en Enfermería	140
Grado en Fisioterapia	75
Escuela Universitaria de Trabajo Social	
Graduado en Trabajo Social	140
Centro de Profesorado "Sagrada Familia"	
Grado en Educación Infantil	75
Grado en Educación Primaria	150

Fuente. Secretaría General

4.2. Estudiantes de Grado y Primer y Segundo Ciclo

4.2.1. Nuevo Ingreso

4.2.1.1. Número de estudiantes de nuevo ingreso por centro, estudio y sexo. Curso académico 2014-2015

Centro	Titulación	Sexo		Total general
		HOMBRE	MUJER	
CENTRO DE PROFESORADO "SAGRADA FAMILIA"	GRADO EN EDUCACIÓN INFANTIL	9	46	55
	GRADO EN EDUCACIÓN PRIMARIA	30	55	85
ESCUELA POLITÉCNICA SUPERIOR DE JAÉN	GRADO EN INGENIERÍA DE ORGANIZACIÓN INDUSTRIAL	44	15	59
	GRADO EN INGENIERÍA ELÉCTRICA	35	2	37
	GRADO EN INGENIERÍA ELECTRÓNICA INDUSTRIAL	49	4	53
	GRADO EN INGENIERÍA GEOMÁTICA Y TOPOGRÁFICA	12	10	22
	GRADO EN INGENIERÍA INFORMÁTICA	136	11	147
	GRADO EN INGENIERÍA MECÁNICA	116	19	135
ESCUELA POLITÉCNICA SUPERIOR DE LINARES	GRADO EN INGENIERÍA CIVIL	28	9	37
	GRADO EN INGENIERÍA DE MINAS	11	5	16
	GRADO EN INGENIERÍA DE RECURSOS ENERGÉTICOS	11	3	14
	GRADO EN INGENIERÍA DE TELECOMUNICACIÓN	21	5	26
	GRADO EN INGENIERÍA ELÉCTRICA	34	4	38
	GRADO EN INGENIERÍA MECÁNICA	72	6	78
	GRADO EN INGENIERÍA QUÍMICA INDUSTRIAL	15	14	29
	GRADO EN INGENIERÍA TELEMÁTICA	33	8	41
FACULTAD DE CIENCIAS DE LA SALUD	GRADO EN ENFERMERÍA	34	123	157
	GRADO EN FISIOTERAPIA	47	40	87
FACULTAD DE CIENCIAS EXPERIMENTALES	GRADO EN BIOLOGÍA	25	54	79
	GRADO EN CIENCIAS AMBIENTALES	27	24	51
	GRADO EN QUÍMICAS	28	32	60
FACULTAD DE CIENCIAS SOCIALES Y JURÍDICAS	GRADO CONJUNTO EN DERECHO Y ADMINISTRACIÓN Y DIRECCIÓN DE EMPRESAS	41	40	81
	GRADO EN ADMINISTRACIÓN Y DIRECCIÓN DE EMPRESAS	148	97	245
	GRADO EN DERECHO	77	77	154
	GRADO EN ESTADÍSTICA Y EMPRESA	17	7	24
	GRADO EN FINANZAS Y CONTABILIDAD	55	32	87
	GRADO EN GESTIÓN Y ADMINISTRACIÓN PÚBLICA	29	27	56

	GRADO EN RELACIONES LABORALES Y RECURSOS HUMANOS	28	42	70
	GRADO EN TURISMO	28	50	78
FACULTAD DE HUMANIDADES Y CIENCIAS DE LA EDUCACIÓN	GRADO EN EDUCACIÓN INFANTIL	26	17	43
	GRADO EN EDUCACIÓN PRIMARIA	25	211	236
	GRADO EN ESTUDIOS INGLESES	179	182	361
	GRADO EN FILOLOGÍA HISPÁNICA	20	58	78
	GRADO EN GEOGRAFÍA E HISTORIA	34	46	80
	GRADO EN HISTORIA DEL ARTE	12	24	36
	GRADO EN PSICOLOGÍA	31	10	41
FACULTAD DE TRABAJO SOCIAL	GRADO EN TRABAJO SOCIAL	19	23	42
Total general		1660	1758	3418

Datos a abril de 2015. - Fuente: DataWarehouse

4.2.1.2. Distribución de estudiantes de nuevo ingreso por provincia. Curso académico 2014-2015

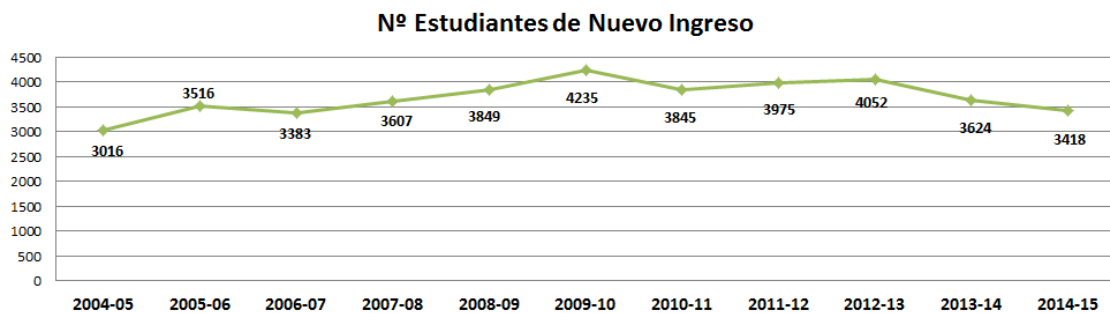
Provincia	Nº Estudiantes de Nuevo Ingreso
ALBACETE	8
ALICANTE	8
ALMERÍA	38
BADAJOS	9
BARCELONA	1
CÁCERES	3
CÁDIZ	33
CASTELLÓN	2
CIUDAD REAL	71
CÓRDOBA	224
CUENCA	1
GRANADA	136
HUELVA	9
ISLAS BALEARES	3

JAÉN	2737
LAS PALMAS	5
MADRID	10
MÁLAGA	56
MELILLA	4
MURCIA	8
PONTEVEDRA	1
SALAMANCA	2
SANTA CRUZ DE TENERIFE	1
SEVILLA	26
TOLEDO	10
VALENCIA	5
VIZCAYA	1
EXTRANJEROS	6
Total general	3418

Datos a abril de 2015– Fuente: DataWareHouse

4.2.1.3. Evolución del número de estudiantes de nuevo ingreso

Nº Alumnos de Nuevo Ingreso	Curso Académico										
	2004-05	2005-06	2006-07	2007-08	2008-09	2009-10	2010-11	2011-12	2012-13	2013-14	2014-15
	3016	3516	3383	3607	3849	4235	3845	3975	4052	3624	3418



Fuente: DataWarehouse

NOTA/ACLARACIÓN: Para una correcta interpretación de la evolución de los datos recogidos en este apartado es importante tener en cuenta que el descenso en el número de nuevos ingresos se ve influenciado por la extinción de las titulaciones de primer y segundo ciclo, así como las titulaciones de sólo segundo ciclo. Concretamente, a partir del curso académico 2010-11 sólo se ofertan plazas en títulos de grado y títulos de sólo segundo ciclo. Estas últimas se extinguen en el curso académico 2013-14.

4.2.1.4. Evolución del número de estudiantes de nuevo ingreso en la universidad por centro y estudio

Centro	Titulación	Nº estudiantes de nuevo ingreso				
		2010-11	2011-12	2012-13	2013-14	2014-15
CENTRO DE PROFESORADO "SAGRADA FAMILIA"	GRADO EN EDUCACIÓN INFANTIL	75	73	62	65	55
	GRADO EN EDUCACIÓN PRIMARIA	143	127	128	103	85
ESCUELA POLITÉCNICA SUPERIOR DE JAÉN	GRADO EN INGENIERÍA DE ORGANIZACIÓN INDUSTRIAL	-	12	49	52	59
	GRADO EN INGENIERÍA ELÉCTRICA	93	66	77	70	37
	GRADO EN INGENIERÍA ELECTRÓNICA INDUSTRIAL	75	69	62	85	53
	GRADO EN INGENIERÍA GEOMÁTICA Y TOPOGRÁFICA	79	52	34	43	22
	GRADO EN INGENIERÍA INFORMÁTICA	146	122	131	147	147
	GRADO EN INGENIERÍA MECÁNICA	158	173	176	169	135
	INGENIERÍA EN GEODESIA Y CARTOGRAFÍA	8	16	14	-	-
	INGENIERÍA EN ORGANIZACIÓN INDUSTRIAL	56	55	78	-	-

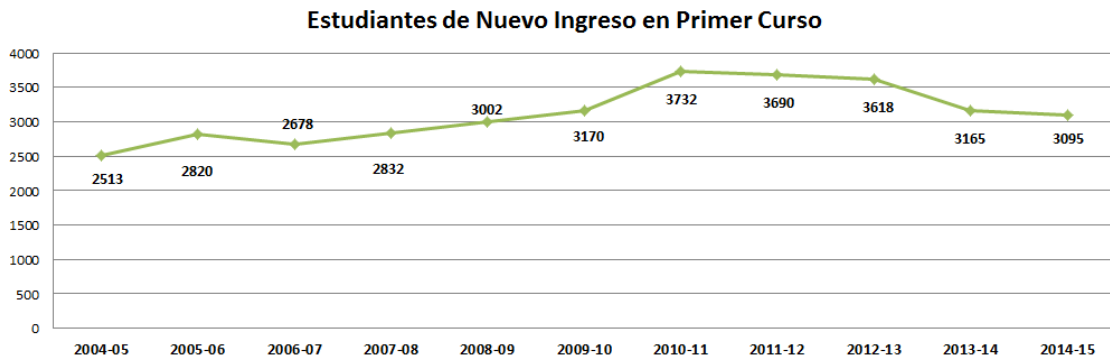
	INGENIERO EN INFORMÁTICA	20	40	39	-	-
	INGENIERO INDUSTRIAL	47	75	111	-	-
ESCUELA POLITÉCNICA SUPERIOR DE LINARES	GRADO EN INGENIERÍA CIVIL	80	80	64	59	37
	GRADO EN INGENIERÍA DE MINAS	24	29	43	33	16
	GRADO EN INGENIERÍA DE RECURSOS ENERGÉTICOS	38	32	64	30	14
	GRADO EN INGENIERÍA DE TELECOMUNICACIÓN	46	44	42	48	26
	GRADO EN INGENIERÍA ELÉCTRICA	38	28	43	55	38
	GRADO EN INGENIERÍA MECÁNICA	63	40	49	63	78
	GRADO EN INGENIERÍA QUÍMICA INDUSTRIAL	14	26	25	27	29
	GRADO EN INGENIERÍA TELEMÁTICA	35	23	62	55	41
	INGENIERÍA TÉCNICA DE MINAS; ESP. EXPLOTACIÓN DE MINAS	1	-	-	-	-
	INGENIERÍA TÉCNICA DE MINAS; ESPECIALIDAD EN SONDEOS Y PROSPECCIONES	1	-	-	-	-
	INGENIERÍA TÉCNICA INDUSTRIAL; ESPECIALIDAD EN ELECTRICIDAD	3	-	-	-	-
	INGENIERÍA TÉCNICA INDUSTRIAL; ESPECIALIDAD MECÁNICA	2	-	-	-	-
	INGENIERO DE TELECOMUNICACIONES	7	11	15	-	-
FACULTAD DE CIENCIAS DE LA SALUD	DIPLOMATURA EN FISIOTERAPIA	1	-	-	-	-
	GRADO EN ENFERMERÍA	150	149	171	164	157
	GRADO EN FISIOTERAPIA	75	82	84	80	87
FACULTAD DE CIENCIAS EXPERIMENTALES	GRADO EN BIOLOGÍA	80	78	84	83	79
	GRADO EN CIENCIAS AMBIENTALES	62	67	64	48	51
	GRADO EN QUÍMICAS	69	63	63	52	60
	LICENCIATURA DE CIENCIAS AMBIENTALES	1	-	-	-	-
FACULTAD DE CIENCIAS SOCIALES Y JURÍDICAS	GRADO CONJUNTO EN DERECHO Y ADMINISTRACIÓN Y DIRECCIÓN DE EMPRESAS	81	80	82	79	81
	GRADO EN ADMINISTRACIÓN Y DIRECCIÓN DE EMPRESAS	230	250	254	247	245
	GRADO EN DERECHO	160	164	189	177	154
	GRADO EN ESTADÍSTICA Y EMPRESA	75	62	63	67	24
	GRADO EN FINANZAS Y CONTABILIDAD	73	87	84	89	87
	GRADO EN GESTIÓN Y ADMINISTRACIÓN PÚBLICA	73	79	72	74	56
	GRADO EN RELACIONES LABORALES Y RECURSOS HUMANOS	76	78	74	78	70

	GRADO EN TURISMO	73	77	74	75	78
	LICENCIATURA DE ADMINISTRACIÓN Y DIRECCIÓN DE EMPRESAS	44	73	73	-	-
	LICENCIATURA EN CIENCIAS DEL TRABAJO	72	87	-	-	-
FACULTAD DE HUMANIDADES Y CIENCIAS DE LA EDUCACIÓN	GRADO EN ARQUEOLOGÍA	-	-	-	-	43
	GRADO EN EDUCACIÓN INFANTIL	215	228	215	225	236
	GRADO EN EDUCACIÓN PRIMARIA	292	312	291	321	361
	GRADO EN ESTUDIOS INGLESES	-	-	-	-	78
	GRADO EN FILOLOGÍA HISPÁNICA	75	87	73	77	80
	GRADO EN GEOGRAFÍA E HISTORIA	53	72	70	45	36
	GRADO EN HISTORIA DEL ARTE	65	76	65	67	41
	GRADO EN PSICOLOGÍA	62	60	53	58	42
	LICENCIATURA DE FILOLOGÍA HISPÁNICA	218	236	238	262	229
	LICENCIATURA DE PSICOPEDAGOGÍA	3	1	-	-	-
	MAESTRO ESPECIALIDAD DE EDUCACIÓN PRIMARIA	82	90	90	-	-
	FACULTAD DE TRABAJO SOCIAL	GRADO EN TRABAJO SOCIAL	1	-	-	-
Total general		3845	3975	4052	3624	3418

Fuente: DataWarehouse

4.2.1.5. Evolución del número de estudiantes de nuevo ingreso en primer curso

	Curso Académico										
	2004-05	2005-06	2006-07	2007-08	2008-09	2009-10	2010-11	2011-12	2012-13	2013-14	2014-15
Estudiantes de Nuevo Ingreso en Primer Curso	2513	2820	2678	2832	3002	3170	3732	3690	3618	3165	3095



Fuente: DataWarehousae

NOTA/ACLARACIÓN: Para una correcta interpretación de la evolución de los datos recogidos en este apartado es importante tener en cuenta que el descenso en el número de nuevos ingresos se ve influenciado por la extinción de las titulaciones de primer y segundo ciclo, así como las titulaciones de sólo segundo ciclo. Concretamente, a partir del curso académico 2010-11 sólo se ofertan plazas en títulos de grado y títulos de sólo segundo ciclo. Estas últimas se extinguen en el curso académico 2013-14.

4.2.2. Matriculados

4.2.2.1. Evolución del número de estudiantes matriculados/as en la UJA por centro, estudio y sexo

CURSO ACADÉMICO 2006-2007

Centro	Titulación	Hombre	Mujer	Total	
Escuela Politécnica Superior de Jaén	INGENIERÍA EN GEODESIA Y CARTOGRAFÍA	38	19	57	
	INGENIERÍA EN ORGANIZACIÓN INDUSTRIAL	84	21	105	
	INGENIERÍA TÉCNICA EN INFORMÁTICA DE GESTIÓN	508	113	621	
	INGENIERÍA TÉCNICA EN TOPOGRAFÍA	429	186	615	
	INGENIERÍA TÉCNICA INDUSTRIAL EN ELECTRÓNICA INDUSTRIAL	305	36	341	
	INGENIERÍA TÉCNICA INDUSTRIAL; ESPECIALIDAD EN ELECTRICIDAD	303	24	327	
	INGENIERÍA TÉCNICA INDUSTRIAL; ESPECIALIDAD EN MECÁNICA	412	53	465	
	INGENIERO EN INFORMÁTICA	106	27	133	
	INGENIERO INDUSTRIAL	85	11	96	
	P.CONJ.: ING. TÉC. IND. ESP. ELECTRICIDAD Y ELECTRÓNICA INDUSTRIAL	8	1	9	
	P.CONJ.: ING. TÉC. INDUSTRIAL ESP. DE ELECTRÓNICA INDUSTRIAL Y MECÁNICA	16	2	18	
	P.CONJ.: ING. TÉC. INDUSTRIAL ESPECIALIDADES DE ELECTRICIDAD Y MECÁNICA	13		13	
	Total		2307	493	2800
	Escuela Politécnica Superior de Linares	INGENIERÍA TÉCNICA DE MINAS; ESP. EXPLOTACIÓN DE MINAS	60	9	69
INGENIERÍA TÉCNICA DE MINAS; ESPECIALIDAD EN RECURSOS ENERGÉTICOS		58	19	77	
INGENIERÍA TÉCNICA DE MINAS; ESPECIALIDAD EN SONDEOS Y PROSPECCIONES		34	5	39	
INGENIERÍA TÉCNICA DE TELECOMUNICACIONES; ESPECIALIDAD EN TELEMÁTICA		335	93	428	
INGENIERÍA TÉCNICA INDUSTRIAL; ESPECIALIDAD EN ELECTRICIDAD		91	9	100	
INGENIERÍA TÉCNICA INDUSTRIAL; ESPECIALIDAD EN QUÍMICA INDUSTRIAL		83	86	169	
INGENIERÍA TÉCNICA INDUSTRIAL; ESPECIALIDAD MECÁNICA		174	26	200	
INGENIERO DE TELECOMUNICACIONES		34	6	40	
P.CONJ.: I.T. MINAS ESP. EXPLOTACIÓN DE MINAS Y SONDEOS Y PROS. MINERAS		4	0	4	
P.CONJ.: ING. TÉC. INDUSTRIAL ESP. DE ELECTRICIDAD Y QUÍMICA INDUSTRIAL		0	1	1	
P.CONJ.: ING. TÉC. INDUSTRIAL ESPECIALIDADES DE ELECTRICIDAD Y MECÁNICA		4	0	4	
Total			877	254	1131
Escuela Universitaria de Ciencias de la Salud	DIPLOMATURA DE ENFERMERÍA	117	402	519	
	DIPLOMATURA EN FISIOTERAPIA	72	134	206	
	Total	189	536	725	
Escuela de Magisterio "Sagrada Familia" de Úbeda	MAESTRO ESPECIALIDAD DE EDUCACIÓN FÍSICA	59	19	78	
	MAESTRO ESPECIALIDAD DE EDUCACIÓN INFANTIL	10	120	130	
	MAESTRO ESPECIALIDAD DE EDUCACIÓN MUSICAL	9	18	27	
	MAESTRO ESPECIALIDAD DE EDUCACIÓN PRIMARIA	8	18	26	
	MAESTRO ESPECIALIDAD DE LENGUA EXTRANJERA	13	32	45	
	P.CONJ.: MAESTRO DE EDUC. PRIMARIA Y LENGUA EXTRANJERA (INGLÉS)	5	16	21	
	P.CONJ.: MAESTRO DE EDUCACIÓN INFANTIL Y EDUCACIÓN PRIMARIA	6	47	53	
	P.CONJ.: MAESTRO DE EDUCACIÓN PRIMARIA Y EDUCACIÓN FÍSICA	7	5	12	

	P.CONJ.: MAESTRO DE EDUCACIÓN PRIMARIA Y EDUCACIÓN MUSICAL	3	10	13
	Total	120	285	405
Escuela Universitaria de Trabajo Social	DIPLOMATURA DE TRABAJO SOCIAL	83	384	467
	Total	83	384	467
Facultad de Ciencias Experimentales	DIPLOMATURA DE ESTADÍSTICA	13	11	24
	P.CONJ.: DIP. EN ESTADÍSTICA E ING. TÉC. EN INFORMÁTICA DE GESTIÓN	18	12	30
	LICENCIATURA DE BIOLOGÍA	163	291	454
	LICENCIATURA DE CIENCIAS AMBIENTALES	186	228	414
	LICENCIATURA DE QUÍMICA	79	120	199
	Total	459	662	1121
Facultad de Ciencias Sociales y Jurídicas	DIPLOMATURA DE CIENCIAS EMPRESARIALES	468	676	1144
	DIPLOMATURA DE GESTIÓN Y ADMINISTRACIÓN PÚBLICA	81	88	169
	DIPLOMATURA DE RELACIONES LABORALES	148	297	445
	DIPLOMATURA DE TURISMO	92	337	429
	DOBLE TITULACIÓN INTERNACIONAL EN DERECHO (UJA) Y CIENCIA POLÍTICA (UNICAL)	3	6	9
	LICENCIATURA DE ADMINISTRACIÓN Y DIRECCIÓN DE EMPRESAS	306	468	774
	LICENCIATURA DE DERECHO	307	376	683
	LICENCIATURA EN CIENCIAS DEL TRABAJO	40	82	122
	P.CONJ.: LICENCIATURA DE DERECHO Y L.A.D.E.	117	164	281
	Tabla	1562	2494	4056
Facultad de Humanidades y Ciencias de la Educación	LICENCIATURA DE FILOLOGÍA HISPÁNICA	28	45	73
	LICENCIATURA DE FILOLOGÍA INGLESA	35	84	119
	LICENCIATURA DE HISTORIA DEL ARTE	45	52	97
	LICENCIATURA DE HUMANIDADES	49	62	111
	LICENCIATURA DE PSICOLOGÍA	174	810	984
	LICENCIATURA DE PSICOPEDAGOGÍA	55	124	179
	MAESTRO ESPECIALIDAD DE EDUCACIÓN FÍSICA	324	118	442
	MAESTRO ESPECIALIDAD DE EDUCACIÓN INFANTIL	31	394	425
	MAESTRO ESPECIALIDAD DE EDUCACIÓN MUSICAL	74	96	170
	MAESTRO ESPECIALIDAD DE EDUCACIÓN PRIMARIA	111	334	445
	MAESTRO ESPECIALIDAD DE LENGUA EXTRANJERA	86	218	304
	P.CONJ.: LICENCIATURA DE FILOLOGÍA INGLESA Y DIPLOMATURA DE TUR	49	182	231
	Total	1061	2519	3580
	Total General		6658	7627

CURSO ACADÉMICO 2007-2008

Centro	Estudio	HOMBRE	MUJER	Nº Alumnos Matriculados
Escuela Politécnica Superior de Jaén	INGENIERÍA DE GEODESIA Y CARTOGRAFÍA	38	11	49
	INGENIERÍA DE ORGANIZACIÓN INDUSTRIAL	75	18	93
	INGENIERÍA TÉCNICA DE INFORMÁTICA DE GESTIÓN	458	108	566
	INGENIERÍA TÉCNICA DE TOPOGRAFÍA	450	200	650
	INGENIERÍA TÉCNICA INDUSTRIAL DE ELECTRÓNICA INDUSTRIAL	283	38	321
	INGENIERÍA TÉCNICA INDUSTRIAL; ESPECIALIDAD EN ELECTRICIDAD	309	24	333
	INGENIERÍA TÉCNICA INDUSTRIAL; ESPECIALIDAD EN MECÁNICA	418	52	470
	INGENIERO DE INFORMÁTICA	104	27	131
	INGENIERO INDUSTRIAL	99	16	115
	P.CONJ.: ING.T. IND. ESP. ELECTRÓNICA INDUSTRIAL Y MECÁNICA	33	4	37
	P.CONJ.: ING.T.IND. ES. ELECTRICIDAD Y ELECTRÓNICA INDUSTRIAL	17	1	18
	P.CONJ.: ING.TÉC. INDUSTRIAL ESP. DE ELECTRICIDAD Y MECÁNICA	24	6	30
	Total	2308	505	2813
Escuela Politécnica Superior de Linares	INGENIERÍA TÉCNICA DE MINAS; ESP. EXPLOTACIÓN DE MINAS	56	9	65
	INGENIERÍA TÉCNICA DE MINAS; ESPECIALIDAD EN RECURSOS ENERGÉTICOS	50	22	72
	INGENIERÍA TÉCNICA DE MINAS; ESPECIALIDAD EN SONDEOS Y PROSPECCIONES	28	5	33
	INGENIERÍA TÉCNICA DE TELECOMUNICACIONES; ESPECIALIDAD EN TELEMÁTICA	290	69	359
	INGENIERÍA TÉCNICA INDUSTRIAL; ESPECIALIDAD EN ELECTRICIDAD	103	9	112
	INGENIERÍA TÉCNICA INDUSTRIAL; ESPECIALIDAD EN QUÍMICA INDUSTRIAL	77	91	168
	INGENIERÍA TÉCNICA INDUSTRIAL; ESPECIALIDAD MECÁNICA	187	26	213
	INGENIERO DE TELECOMUNICACIONES	35	5	40
	P.CONJ.: I.T. MINAS ESP.EXPLOTACIÓN DE MINAS Y SONDEOS Y PROS. MINERAS	14	2	16
	PROGRAMACIÓN CONJUNTA: ING.T. IND. ESP. DE MECÁNICA Y QUÍMICA INDUSTRIAL	1		1
	PROGRAMACIÓN CONJUNTA: ING.T. IND. ESP.DE ELECTRICIDAD Y QUÍMICA INDUSTRIAL	1	1	2
	PROGRAMACIÓN CONJUNTA: ING.TÉC. INDUSTRIAL ESP. DE ELECTRICIDAD Y MECÁNICA	8	2	10
	Total	850	241	1091
Escuela Universitaria de Ciencias de la Salud	DIPLOMATURA DE ENFERMERÍA	114	408	522
	DIPLOMATURA DE FISIOTERAPIA	90	143	233
	Total	204	551	755
Escuela de Magisterio "Sagrada Familia" de Úbeda	MAESTRO ESPECIALIDAD DE EDUCACIÓN FÍSICA	66	21	87
	MAESTRO ESPECIALIDAD DE EDUCACIÓN INFANTIL	14	156	170
	MAESTRO ESPECIALIDAD DE EDUCACIÓN MUSICAL	7	18	25
	MAESTRO ESPECIALIDAD DE EDUCACIÓN PRIMARIA	14	27	41
	MAESTRO ESPECIALIDAD DE LENGUA EXTRANJERA	11	58	69
	P.CONJ.: MAESTRO DE ED. PRIMARIA Y LENGUA EXTRANJERA (INGLÉS)	9	24	33
	P.CONJ.: MAESTRO DE EDUCACIÓN INFANTIL Y EDUCACIÓN PRIMARIA	5	63	68
	P.CONJ.: MAESTRO DE EDUCACIÓN PRIMARIA Y EDUCACIÓN FÍSICA	10	7	17
	P.CONJ.: MAESTRO DE EDUCACIÓN PRIMARIA Y EDUCACIÓN MUSICAL	2	11	13
	Total	138	385	523
Escuela Universitaria de Trabajo Social	DIPLOMATURA DE TRABAJO SOCIAL	88	461	549
	Total	88	461	549
	DIPLOMATURA DE ESTADÍSTICA	13	15	28

Facultad de Ciencias Experimentales	LICENCIATURA DE BIOLOGÍA	159	276	435
	LICENCIATURA DE CIENCIAS AMBIENTALES	165	183	348
	LICENCIATURA DE QUÍMICA	68	105	173
	P.CONJ.: DIP. DE ESTADÍSTICA E ING. T. INFORMÁTICA DE GESTIÓN	16	17	33
	Total	421	596	1017
Facultad de Ciencias Sociales y Jurídicas	DIPLOMATURA DE CIENCIAS EMPRESARIALES	452	715	1167
	DIPLOMATURA DE GESTIÓN Y ADMINISTRACIÓN PÚBLICA	65	71	136
	DIPLOMATURA DE RELACIONES LABORALES	141	244	385
	DIPLOMATURA DE TURISMO	88	333	421
	DOBLE TITULACIÓN INTERNACIONAL DE DERECHO (UJA) Y CIENCIA POLÍTICA (UNICAL)	8	7	15
	LICENCIATURA DE ADMINISTRACIÓN Y DIRECCIÓN DE EMPRESAS	306	479	785
	LICENCIATURA DE CIENCIAS DEL TRABAJO	44	83	127
	LICENCIATURA DE DERECHO	326	379	705
	P.CONJ.: LICENCIATURA DE DERECHO Y L.A.D.E.	135	197	332
	Total	1565	2508	4073
Facultad de Humanidades y Ciencias de la Educación	LICENCIATURA DE FILOLOGÍA HISPÁNICA	24	46	70
	LICENCIATURA DE FILOLOGÍA INGLESA	33	81	114
	LICENCIATURA DE HISTORIA DEL ARTE	59	70	129
	LICENCIATURA DE HUMANIDADES	34	43	77
	LICENCIATURA DE PSICOLOGÍA	196	795	991
	LICENCIATURA DE PSICOPEDAGOGÍA	53	151	204
	MAESTRO ESPECIALIDAD DE EDUCACIÓN FÍSICA	312	105	417
	MAESTRO ESPECIALIDAD DE EDUCACIÓN INFANTIL	34	393	427
	MAESTRO ESPECIALIDAD DE EDUCACIÓN MUSICAL	86	102	188
	MAESTRO ESPECIALIDAD DE EDUCACIÓN PRIMARIA	116	357	473
	MAESTRO ESPECIALIDAD DE LENGUA EXTRANJERA	97	230	327
	P.CONJ.: LICENCIATURA DE FILOLOGÍA INGLESA Y DIPLOM. DE TUR	59	240	299
	Total	1103	2613	3716
	Total general		6677	7860

CURSO ACADÉMICO 2008-2009

Centro	Estudios	Hombre	Mujer	Total general	
Escuela Politécnica Superior de Jaén	INGENIERÍA DE GEODESIA Y CARTOGRAFÍA	39	16	55	
	INGENIERÍA DE ORGANIZACIÓN INDUSTRIAL	81	16	97	
	INGENIERÍA TÉCNICA DE INFORMÁTICA DE GESTIÓN	452	99	551	
	INGENIERÍA TÉCNICA DE TOPOGRAFÍA	458	195	653	
	INGENIERÍA TÉCNICA INDUSTRIAL DE ELECTRÓNICA INDUSTRIAL	283	30	313	
	INGENIERÍA TÉCNICA INDUSTRIAL; ESPECIALIDAD EN ELECTRICIDAD	328	32	360	
	INGENIERÍA TÉCNICA INDUSTRIAL; ESPECIALIDAD EN MECÁNICA	411	55	466	
	INGENIERO DE INFORMÁTICA	105	28	133	
	INGENIERO INDUSTRIAL	130	24	154	
	P.CONJ.: ING.T. IND. ESP. ELECTRÓNICA INDUSTRIAL Y MECÁNICA	42	3	45	
	P. CONJ.: ING.T.IND. ES. ELECTRICIDAD Y ELECTRÓNICA INDUSTRIAL	29	4	33	
	P.CONJ.: ING.TÉC. INDUSTRIAL ESP. DE ELECTRICIDAD Y MECÁNICA	22	4	26	
	Total		2380	506	2886
	Escuela Politécnica Superior de Linares	INGENIERÍA TÉCNICA DE MINAS; ESP. EXPLOTACIÓN DE MINAS	61	7	68
INGENIERÍA TÉCNICA DE MINAS; ESPECIALIDAD EN RECURSOS ENERGÉTICOS		50	21	71	
INGENIERÍA TÉCNICA DE MINAS; ESPECIALIDAD EN SONDEOS Y PROSPECCIONES		27	6	33	
INGENIERÍA TÉCNICA DE TELECOMUNICACIONES; ESPECIALIDAD EN TELEMÁTICA		270	62	332	
INGENIERÍA TÉCNICA INDUSTRIAL; ESPECIALIDAD EN ELECTRICIDAD		113	14	127	
INGENIERÍA TÉCNICA INDUSTRIAL; ESPECIALIDAD EN QUÍMICA INDUSTRIAL		85	94	179	
INGENIERÍA TÉCNICA INDUSTRIAL; ESPECIALIDAD MECÁNICA		221	35	256	
INGENIERO DE TELECOMUNICACIONES		35	7	42	
P.CONJ.: I.T. MINAS ESP. EXPLOTACIÓN DE MINAS Y SONDEOS Y PROS. MINERAS		16	4	20	
P.CONJ.: ING.T. IND. ESP. DE MECÁNICA Y QUÍMICA INDUSTRIAL		1	1	2	
P.CONJ.: ING.T. IND. ESP. DE ELECTRICIDAD Y QUÍMICA INDUSTRIAL		2	1	3	
P.CONJ.: ING.TÉC. INDUSTRIAL ESP. DE ELECTRICIDAD Y MECÁNICA		8	4	12	
Total			889	256	1145
Escuela Universitaria de Ciencias de la Salud		DIPLOMATURA DE ENFERMERÍA	102	408	510
	DIPLOMATURA DE FISIOTERAPIA	87	147	234	
	Total	189	555	744	
Escuela de Magisterio "Sagrada Familia" de Úbeda	MAESTRO ESPECIALIDAD DE EDUCACIÓN FÍSICA	66	28	94	
	MAESTRO ESPECIALIDAD DE EDUCACIÓN INFANTIL	13	206	219	
	MAESTRO ESPECIALIDAD DE EDUCACIÓN MUSICAL	8	16	24	
	MAESTRO ESPECIALIDAD DE EDUCACIÓN PRIMARIA	15	36	51	
	MAESTRO ESPECIALIDAD DE LENGUA EXTRANJERA	26	75	101	
	P.CONJ.: MAESTRO DE ED. PRIMARIA Y LENGUA EXTRANJERA (INGLÉS)	14	38	52	
	P.CONJ.: MAESTRO DE EDUCACIÓN INFANTIL Y EDUCACIÓN PRIMARIA	4	82	86	
	P.CONJ.: MAESTRO DE EDUCACIÓN PRIMARIA Y EDUCACIÓN FÍSICA	20	11	31	
	P.CONJ.: MAESTRO DE EDUCACIÓN PRIMARIA Y EDUCACIÓN MUSICAL	2	13	15	
	Total	168	505	673	
Escuela Universitaria de Trabajo Social	DIPLOMATURA DE TRABAJO SOCIAL	96	536	632	
	Total	96	536	632	
	DIPLOMATURA DE ESTADÍSTICA	16	13	29	

Facultad de Ciencias Experimentales	LICENCIATURA DE BIOLOGÍA	148	258	406
	LICENCIATURA DE CIENCIAS AMBIENTALES	139	140	279
	LICENCIATURA DE QUÍMICA	61	93	154
	P.CONJ.: DIP. DE ESTADÍSTICA E ING. T. INFORMÁTICA DE GESTIÓN	18	19	37
	Total	382	523	905
Facultad de Ciencias Sociales y Jurídicas	DIPLOMATURA DE CIENCIAS EMPRESARIALES	492	716	1208
	DIPLOMATURA DE GESTIÓN Y ADMINISTRACIÓN PÚBLICA	61	68	129
	DIPLOMATURA DE RELACIONES LABORALES	130	222	352
	DIPLOMATURA DE TURISMO	80	330	410
	DOBLE TITULACIÓN INTERNACIONAL DE DERECHO (UJA) Y CIENCIA POLÍTICA (UNICAL)	6	7	13
	LICENCIATURA DE ADMINISTRACIÓN Y DIRECCIÓN DE EMPRESAS	342	527	869
	LICENCIATURA DE CIENCIAS DEL TRABAJO	50	72	122
	LICENCIATURA DE DERECHO	329	408	737
	P.CONJ.: LICENCIATURA DE DERECHO Y L.A.D.E.	138	223	361
	Total	1628	2573	4201
	Facultad de Humanidades y Ciencias de la Educación	LICENCIATURA DE FILOLOGÍA HISPÁNICA	29	42
LICENCIATURA DE FILOLOGÍA INGLESA		35	70	105
LICENCIATURA DE HISTORIA DEL ARTE		68	88	156
LICENCIATURA DE HUMANIDADES		30	26	56
LICENCIATURA DE PSICOLOGÍA		194	845	1039
LICENCIATURA DE PSICOPEDAGOGÍA		50	121	171
MAESTRO ESPECIALIDAD DE EDUCACIÓN FÍSICA		327	95	422
MAESTRO ESPECIALIDAD DE EDUCACIÓN INFANTIL		19	389	408
MAESTRO ESPECIALIDAD DE EDUCACIÓN MUSICAL		100	115	215
MAESTRO ESPECIALIDAD DE EDUCACIÓN PRIMARIA		121	355	476
MAESTRO ESPECIALIDAD DE LENGUA EXTRANJERA		97	239	336
P.CONJ.: LICENCIATURA DE FILOLOGÍA INGLESA Y DIPLOM. DE TUR		80	272	352
Total		1150	2657	3807
Total general		6882	8111	14993

CURSO ACADÉMICO 2009-2010

Centro	Estudio	Sexo		Total
		HOMBRE	MUJER	
CENTRO DE PROFESORADO "SAGRADA FAMILIA"	MAESTRO ESPECIALIDAD DE EDUCACIÓN INFANTIL	11	261	272
	MAESTRO ESPECIALIDAD DE EDUCACIÓN MUSICAL	6	19	25
	MAESTRO ESPECIALIDAD DE EDUCACIÓN PRIMARIA	26	63	89
	MAESTRO ESPECIALIDAD DE LENGUA EXTRANJERA	35	113	148
	MAESTRO/A ESPECIALIDAD DE EDUCACIÓN FÍSICA	78	44	122
	TITULACIÓN CONJUNTA: MAESTRO DE EDUC. PRIMARIA Y LENGUA EXTRANJERA (INGLÉS)	17	48	65
	TITULACIÓN CONJUNTA: MAESTRO DE EDUCACIÓN INTANTIL Y EDUCACIÓN PRIMARIA	6	114	120
	TITULACIÓN CONJUNTA: MAESTRO DE EDUCACIÓN PRIMARIA Y EDUCACIÓN MUSICAL	5	13	18
	TITULACIÓN CONJUNTA: MAESTRO EN EDUCACIÓN PRIMARIA Y EDUCACIÓN FÍSICA	28	14	42
Total CENTRO DE PROFESORADO "SAGRADA FAMILIA"		212	689	901
ESCUELA POLITÉCNICA SUPERIOR DE JAÉN	INGENIERÍA EN GEODESIA Y CARTOGRAFÍA	37	19	56
	INGENIERÍA EN ORGANIZACIÓN INDUSTRIAL	84	21	105
	INGENIERÍA TÉCNICA EN INFORMÁTICA DE GESTIÓN	391	83	474
	INGENIERÍA TÉCNICA EN TOPOGRAFÍA	469	196	665
	INGENIERÍA TÉCNICA INDUSTRIAL EN ELECTRÓNICA INDUSTRIAL	285	26	311
	INGENIERÍA TÉCNICA INDUSTRIAL; ESPECIALIDAD EN ELECTRICIDAD	342	41	383
	INGENIERÍA TÉCNICA INDUSTRIAL; ESPECIALIDAD EN MECÁNICA	454	56	510
	INGENIERO EN INFORMÁTICA	98	28	126
	INGENIERO INDUSTRIAL	148	27	175
	PROGRAMACIÓN CONJUNTA: I.T.I. ESPECIALIDADES ELECTRICIDAD Y ELECTRÓNICA IND	29	4	33
	TIT.CONJUNTA: ING.TÉC. INDUSTRIAL ESP.DE ELECTRÓNICA INDUSTRIAL Y MECÁNICA	44	4	48
	TIT.CONJUNTA: ING.TÉC. INDUSTRIAL ESPECIALIDADES DE ELECTRICIDAD Y MECÁNICA	27	6	33
	Total ESCUELA POLITÉCNICA SUPERIOR DE JAÉN		2408	511
ESCUELA POLITÉCNICA SUPERIOR DE LINARES	INGENIERÍA TÉCNICA DE MINAS; ESP. EXPLOTACIÓN DE MINAS	60	9	69
	INGENIERÍA TÉCNICA DE MINAS; ESPECIALIDAD EN RECURSOS ENERGÉTICOS	59	22	81
	INGENIERÍA TÉCNICA DE MINAS; ESPECIALIDAD EN SONDEOS Y PROSPECCIONES	29	7	36
	INGENIERÍA TÉCNICA DE TELECOMUNICACIONES; ESPECIALIDAD EN TELEMÁTICA	261	54	315
	INGENIERÍA TÉCNICA INDUSTRIAL	0	-	0
	INGENIERÍA TÉCNICA INDUSTRIAL; ESPECIALIDAD EN ELECTRICIDAD	124	15	139
	INGENIERÍA TÉCNICA INDUSTRIAL; ESPECIALIDAD EN QUÍMICA INDUSTRIAL	98	118	216
	INGENIERÍA TÉCNICA INDUSTRIAL; ESPECIALIDAD MECÁNICA	250	37	287
	INGENIERO DE TELECOMUNICACIONES	33	5	38
	TIT.CONJUNTA: I.T. MINAS ESP.EXPLOTACIÓN DE MINAS Y SONDEOS Y PROS. MINERAS	18	6	24
	TIT.CONJUNTA: ING. TÉC. INDUSTRIAL ESP.DE ELECTRICIDAD Y QUÍMICA INDUSTRIAL	2	1	3
	TIT.CONJUNTA: ING.TÉC. INDUSTRIAL ESP. DE MECÁNICA Y QUÍMICA INDUSTRIAL	-	2	2
	TIT.CONJUNTA: ING.TÉC. INDUSTRIAL ESPECIALIDADES DE ELECTRICIDAD Y MECÁNICA	11	4	15
Total ESCUELA POLITÉCNICA SUPERIOR DE LINARES		945	280	1225

FACULTAD DE CIENCIAS DE LA SALUD	DIPLOMADO DE ENFERMERÍA	74	281	355
	DIPLOMATURA EN FISIOTERAPIA	60	96	156
	GRADO EN ENFERMERÍA	25	120	145
	GRADO EN FISIOTERAPIA	18	55	73
Total FACULTAD DE CIENCIAS DE LA SALUD		177	552	729
FACULTAD DE CIENCIAS EXPERIMENTALES	DIPLOMATURA DE ESTADÍSTICA	15	17	32
	DIPLOMATURA EN ESTADÍSTICA E INGENIERO TÉCNICO EN INFORMÁTICA DE GESTIÓN	24	18	42
	GRADO EN BIOLOGÍA	35	38	73
	GRADO EN CIENCIAS AMBIENTALES	22	13	35
	GRADO EN QUÍMICAS	11	21	32
	LICENCIATURA DE BIOLOGÍA	121	192	313
	LICENCIATURA DE CIENCIAS AMBIENTALES	107	91	198
	LICENCIATURA DE QUÍMICA	43	73	116
Total FACULTAD DE CIENCIAS EXPERIMENTALES		378	463	841
FACULTAD DE CIENCIAS SOCIALES Y JURÍDICAS	DIPLOMATURA DE CIENCIAS EMPRESARIALES	518	718	1236
	DIPLOMATURA DE GESTIÓN Y ADMINISTRACIÓN PÚBLICA	64	72	136
	DIPLOMATURA DE RELACIONES LABORALES	150	232	382
	DIPLOMATURA EN TURISMO	78	310	388
	DOBLE TITULACIÓN INTERNACIONAL EN DERECHO (UJA) Y CIENCIA POLÍTICA (UNICAL)	9	10	19
	LICENCIATURA DE ADMINISTRACIÓN Y DIRECCIÓN DE EMPRESAS	352	554	906
	LICENCIATURA DE DERECHO	369	445	814
	LICENCIATURA EN CIENCIAS DEL TRABAJO	50	74	124
	TITULACIÓN CONJUNTA: LICENCIATURA DE DERECHO Y L.A.D.E.	142	233	375
Total FACULTAD DE CIENCIAS SOCIALES Y JURÍDICAS		1732	2648	4380
FACULTAD DE HUMANIDADES Y CIENCIAS DE LA EDUCACIÓN	LICENCIADO EN HISTORIA DEL ARTE	80	102	182
	LICENCIATURA DE FILOLOGÍA HISPÁNICA	26	61	87
	LICENCIATURA DE FILOLOGÍA INGLESA	44	75	119
	LICENCIATURA DE HUMANIDADES	20	20	40
	LICENCIATURA DE PSICOLOGÍA	206	876	1082
	LICENCIATURA DE PSICOPEDAGOGÍA	71	163	234
	MAESTRO ESPECIALIDAD DE EDUCACIÓN FÍSICA	370	96	466
	MAESTRO ESPECIALIDAD DE EDUCACIÓN INFANTIL	19	420	439
	MAESTRO ESPECIALIDAD DE EDUCACIÓN MUSICAL	112	133	245
	MAESTRO ESPECIALIDAD DE EDUCACIÓN PRIMARIA	129	381	510
	MAESTRO ESPECIALIDAD DE LENGUA EXTRANJERA	88	261	349
	TITULACIÓN CONJUNTA: LICENCIATURA DE FILOLOGÍA INGLESA Y DIPLOMATURA DE TURISMO	86	296	382
	Total FACULTAD DE HUMANIDADES Y CIENCIAS DE LA EDUCACIÓN		1251	2884
FACULTAD DE TRABAJO SOCIAL	DIPLOMATURA DE TRABAJO SOCIAL	67	431	498
	GRADO EN TRABAJO SOCIAL	19	118	137
Total FACULTAD DE TRABAJO SOCIAL		86	549	635
Total general		7189	8576	15765

CURSO ACADÉMICO 2010-2011

Centro	Estudio	Sexo		Total
		HOMBRE	MUJER	
CENTRO DE PROFESORADO "SAGRADA FAMILIA"	GRADO EN EDUCACIÓN INFANTIL	-	76	76
	GRADO EN EDUCACIÓN PRIMARIA	66	69	135
	MAESTRO ESP. DE EDUCACIÓN INFANTIL Y EDUCACIÓN PRIMARIA	3	87	90
	MAESTRO ESP. DE EDUCACIÓN PRIMARIA Y EDUCACIÓN FÍSICA	22	12	34
	MAESTRO ESP. DE EDUCACIÓN PRIMARIA Y EDUCACIÓN MUSICAL	4	11	15
	MAESTRO ESP. DE EDUCACIÓN PRIMARIA Y LENGUA EXTRANJERA	15	43	58
	MAESTRO ESPECIALIDAD DE EDUCACIÓN FÍSICA (PLAN 2000)	52	28	80
	MAESTRO ESPECIALIDAD DE EDUCACIÓN INFANTIL (PLAN 2000)	9	186	195
	MAESTRO ESPECIALIDAD DE EDUCACIÓN MUSICAL (PLAN 2000)	5	15	20
	MAESTRO ESPECIALIDAD DE EDUCACIÓN PRIMARIA (PLAN 2000)	19	47	66
	MAESTRO ESPECIALIDAD DE LENGUA EXTRANJERA - INGLÉS (PLAN 2000)	19	73	92
	Total CENTRO DE PROFESORADO "SAGRADA FAMILIA"		214	647
ESCUELA POLITÉCNICA SUPERIOR DE JAÉN	GRADO EN INGENIERÍA ELÉCTRICA	77	15	92
	GRADO EN INGENIERÍA ELECTRÓNICA INDUSTRIAL	72	4	76
	GRADO EN INGENIERÍA GEOMÁTICA Y TOPOGRÁFICA	53	22	75
	GRADO EN INGENIERÍA INFORMÁTICA	132	10	142
	GRADO EN INGENIERÍA MECÁNICA	144	12	156
	I.T. INDUSTRIAL; ESP. EN ELECTRÓNICA INDUSTRIAL (PLAN 1995 ADAP. EN 2000)	221	14	235
	INGENIERÍA DE GEODESIA Y CARTOGRAFÍA (PLAN 2000)	39	21	60
	INGENIERÍA DE ORGANIZACIÓN INDUSTRIAL (PLAN 1999)	123	33	156
	INGENIERÍA TÉCN. INDUSTRIAL; ESP. EN ELECTRICIDAD (PLAN 1995 ADAPT. EN 2000)	273	28	301
	INGENIERÍA TÉCN. INDUSTRIAL; ESP. EN MECÁNICA (PLAN 1995 ADAPTADO EN 2000)	356	50	406
	INGENIERÍA TÉCNICA EN INFORMÁTICA DE GESTIÓN (PLAN 1992)	-	-	-
	INGENIERÍA TÉCNICA EN INFORMÁTICA DE GESTIÓN (PLAN 1997)	276	60	336
	INGENIERÍA TÉCNICA EN TOPOGRAFÍA (PLAN 1995 ADAPTADO EN 2000)	385	164	549
	INGENIERO EN INFORMÁTICA (PLAN 2003)	87	26	113
	INGENIERO INDUSTRIAL (PLAN 2003)	160	32	192
	TIT.CONJUNTA: ING. TÉCN. IND. ESP. ELECTRICIDAD Y ELECTRÓNICA INDUSTRIAL	16	3	19
	TIT.CONJUNTA: ING.TÉC. INDUSTRIAL ESP.DE ELECTRÓNICA INDUSTRIAL Y MECÁNICA	30	3	33
	TIT.CONJUNTA: ING.TÉC. INDUSTRIAL ESPECIALIDADES DE ELECTRICIDAD Y MECÁNICA	20	6	26
	Total ESCUELA POLITÉCNICA SUPERIOR DE JAÉN		2464	503
ESCUELA POLITÉCNICA SUPERIOR DE LINARES	GRADO EN INGENIERÍA CIVIL	65	14	79
	GRADO EN INGENIERÍA DE RECURSOS ENERGÉTICOS	29	9	38
	GRADO EN INGENIERÍA DE TECNOLOGÍAS DE TELECOMUNICACIÓN	35	9	44
	GRADO EN INGENIERÍA DE TECNOLOGÍAS MINERAS	18	6	24
	GRADO EN INGENIERÍA ELÉCTRICA	33	3	36

	GRADO EN INGENIERÍA MECÁNICA	57	4	61
	GRADO EN INGENIERÍA QUÍMICA INDUSTRIAL	9	5	14
	GRADO EN INGENIERÍA TELEMÁTICA	29	5	34
	I.T. DE MINAS; ESP. EN RECURSOS ENERGET., COMBUST. Y EXPLOSIVOS (PLAN 1994)	47	16	63
	ING. TÉC. DE MINAS; ESP. EN SONDEOS Y PROSPECCIONES MINERAS (PLAN 1996)	23	5	28
	INGENIERÍA TÉC. INDUSTRIAL; ESP. EN ELECTRICIDAD (PLAN 1995 ADAPT. EN 2000)	93	14	107
	INGENIERÍA TÉCNICA DE MINAS; ESP. EN EXPLOTACIÓN DE MINAS (PLAN 1996)	39	1	40
	INGENIERÍA TÉCNICA DE TELECOMUNICACIONES; ESP. EN TELEMÁTICA (PLAN 1999)	202	45	247
	INGENIERÍA TÉCNICA INDUSTRIAL; ESP. EN QUÍMICA INDUSTRIAL (PLAN 1995)	53	77	130
	INGENIERÍA TÉCNICA INDUSTRIAL; ESP. MECÁNICA (PLAN 1995 ADAPTADO EN 2000)	179	31	210
	INGENIERO DE TELECOMUNICACIÓN (PLAN 2005)	29	7	36
	TIT.CONJUNTA: I.T. MINAS ESP.EXPLOTACIÓN DE MINAS Y SONDEOS Y PROS. MINERAS	15	4	19
	TIT.CONJUNTA: ING. TÉC. INDUSTRIAL ESP.DE ELECTRICIDAD Y QUÍMICA INDUSTRIAL	2	1	3
	TIT.CONJUNTA: ING.TÉC. INDUSTRIAL ESP. DE MECÁNICA Y QUÍMICA INDUSTRIAL	-	2	2
	TIT.CONJUNTA: ING.TÉC. INDUSTRIAL ESPECIALIDADES DE ELECTRICIDAD Y MECÁNICA	7	4	11
Total ESCUELA POLITÉCNICA SUPERIOR DE LINARES		964	262	1226
FACULTAD DE CIENCIAS DE LA SALUD	DIPLOMATURA DE ENFERMERÍA (PLAN 1996 ADAPTADO EN 1999)	40	149	189
	DIPLOMATURA EN FISIOTERAPIA (PLAN 2004)	30	54	84
	GRADO EN ENFERMERÍA	71	223	294
	GRADO EN FISIOTERAPIA	45	99	144
Total FACULTAD DE CIENCIAS DE LA SALUD		186	525	711
FACULTAD DE CIENCIAS EXPERIMENTALES	DIPLOMATURA EN ESTADÍSTICA (PLAN 2004)	9	11	20
	DIPLOMATURA EN ESTADÍSTICA E INGENIERÍA TÉCNICA EN INFORMÁTICA DE GESTIÓN	13	13	26
	GRADO EN BIOLOGÍA	54	89	143
	GRADO EN CIENCIAS AMBIENTALES	40	45	85
	GRADO EN QUÍMICA	41	53	94
	LICENCIATURA DE BIOLOGÍA (PLAN 1993 ADAPTADO EN 2000)	92	150	242
	LICENCIATURA DE CIENCIAS AMBIENTALES (PLAN 1998)	85	66	151
	LICENCIATURA DE QUÍMICA (PLAN 1995 ADAPTADO EN 2000)	38	58	96
Total FACULTAD DE CIENCIAS EXPERIMENTALES		372	485	857
FACULTAD DE CIENCIAS SOCIALES Y JURÍDICAS	DIPLOMADO EN TURISMO	56	225	281
	DIPLOMATURA DE CIENCIAS EMPRESARIALES (PLAN 2000)	393	571	964
	DIPLOMATURA DE GESTIÓN Y ADMINISTRACIÓN PÚBLICA (PLAN 1995 ADAPTADO 2000)	46	48	94
	DIPLOMATURA DE RELACIONES LABORALES (PLAN 2000)	108	168	276
	DOBLE TITULACIÓN INTERNACIONAL EN DERECHO (UJA) Y CIENCIA POLÍTICA (UNICAL)	5	5	10
	GRADO CONJUNTO EN DERECHO Y ADMINISTRACIÓN Y DIRECCIÓN DE EMPRESAS	36	42	78
	GRADO EN ADMINISTRACIÓN Y DIRECCIÓN DE EMPRESAS	92	136	228
	GRADO EN DERECHO	70	88	158
	GRADO EN ESTADÍSTICA Y EMPRESA	34	40	74
	GRADO EN FINANZAS Y CONTABILIDAD	24	48	72
	GRADO EN GESTIÓN Y ADMINISTRACIÓN PÚBLICA	34	38	72
	GRADO EN RELACIONES LABORALES Y RECURSOS HUMANOS	30	44	74

	GRADO EN TURISMO	19	53	72
	LICENCIADO EN CIENCIAS DEL TRABAJO (PLAN 2002)	62	85	147
	LICENCIATURA DE ADMINISTRACIÓN Y DIRECCIÓN DE EMPRESAS (PLAN 2002)	297	492	789
	LICENCIATURA DE DERECHO (PLAN 2002)	295	370	665
	LICENCIATURAS DE DERECHO Y DE ADMINISTRACIÓN Y DIRECCIÓN DE EMPRESAS	112	192	304
	Total FACULTAD DE CIENCIAS SOCIALES Y JURÍDICAS	1713	2645	4358
FACULTAD DE HUMANIDADES Y CIENCIAS DE LA EDUCACIÓN	GRADO EN EDUCACIÓN INFANTIL	13	198	211
	GRADO EN EDUCACIÓN PRIMARIA	124	157	281
	GRADO EN ESTUDIOS INGLESES	26	48	74
	GRADO EN FILOLOGÍA HISPÁNICA	20	34	54
	GRADO EN GEOGRAFÍA E HISTORIA	44	20	64
	GRADO EN HISTORIA DEL ARTE	15	46	61
	GRADO EN PSICOLOGÍA	46	170	216
	LICENCIATURA DE FILOLOGÍA HISPÁNICA (PLAN 1998)	21	53	74
	LICENCIATURA DE FILOLOGÍA INGLESA (PLAN 2000)	37	63	100
	LICENCIATURA DE HISTORIA DEL ARTE (PLAN 2005)	53	71	124
	LICENCIATURA DE HUMANIDADES	10	6	16
	LICENCIATURA DE PSICOLOGÍA (PLAN 1995 ADAPTADO EN 1999)	171	711	882
	LICENCIATURA DE PSICOPEDAGOGÍA (PLAN 1993 ADAPTADO EN 1999)	63	151	214
	LICENCIATURA EN FILOLOGÍA INGLESA Y DIPLOMATURA EN TURISMO	76	230	306
	MAESTRO ESPECIALIDAD DE EDUCACIÓN FÍSICA (PLAN 2000)	291	67	358
	MAESTRO ESPECIALIDAD DE EDUCACIÓN INFANTIL (PLAN 2000)	14	282	296
	MAESTRO ESPECIALIDAD DE EDUCACIÓN MUSICAL (PLAN 1999)	74	95	169
	MAESTRO ESPECIALIDAD DE EDUCACIÓN PRIMARIA (PLAN 2000)	87	284	371
	MAESTRO ESPECIALIDAD DE LENGUA EXTRANJERA (PLAN 2000)	61	180	241
	Total FACULTAD DE HUMANIDADES Y CIENCIAS DE LA EDUCACIÓN	1246	2866	4112
FACULTAD DE TRABAJO SOCIAL	DIPLOMATURA DE TRABAJO SOCIAL (PLAN 1996 ADAPTADO EN 2000)	53	308	361
	GRADO EN TRABAJO SOCIAL	36	222	258
	Total FACULTAD DE TRABAJO SOCIAL	89	530	619
	Total general	7248	8463	15711

CURSO ACADÉMICO 2011-2012

CENTRO	Estudio	SEXO		Total general
		Hombre	Mujer	
CENTRO DE PROFESORADO "SAGRADA FAMILIA"	GRADO EN EDUCACIÓN INFANTIL	7	119	126
	GRADO EN EDUCACIÓN PRIMARIA	110	120	230
	MAESTRO ESP. DE EDUCACIÓN INFANTIL Y EDUCACION PRIMARIA	2	56	58
	MAESTRO ESP. DE EDUCACIÓN PRIMARIA Y EDUCACIÓN FÍSICA	12	7	19
	MAESTRO ESP. DE EDUCACIÓN PRIMARIA Y EDUCACION MUSICAL	3	6	9
	MAESTRO ESP. DE EDUCACIÓN PRIMARIA Y LENGUA EXTRANJERA	9	27	36
	MAESTRO ESPECIALIDAD DE EDUCACIÓN FÍSICA (Plan 2000)	30	10	40
	MAESTRO ESPECIALIDAD DE EDUCACIÓN INFANTIL (Plan 2000)	5	95	100
	MAESTRO ESPECIALIDAD DE EDUCACIÓN MUSICAL (Plan 2000)	2	11	13
	MAESTRO ESPECIALIDAD DE EDUCACIÓN PRIMARIA (Plan 2000)	14	35	49
	MAESTRO ESPECIALIDAD DE LENGUA EXTRANJERA - INGLÉS (Plan 2000)	10	28	38
	Total CENTRO DE PROFESORADO "SAGRADA FAMILIA"		204	514
ESCUELA POLITÉCNICA SUPERIOR DE JAÉN	GRADO EN INGENIERÍA DE ORGANIZACIÓN INDUSTRIAL	11	1	12
	GRADO EN INGENIERÍA ELÉCTRICA	122	17	139
	GRADO EN INGENIERÍA ELECTRÓNICA INDUSTRIAL	109	11	120
	GRADO EN INGENIERÍA GEOMÁTICA Y TOPOGRÁFICA	77	31	108
	GRADO EN INGENIERÍA INFORMÁTICA	212	21	233
	GRADO EN INGENIERÍA MECÁNICA	279	26	305
	I.T. INDUSTRIAL; ESP. EN ELECTRÓNICA INDUSTRIAL (Plan 1995 adap. en 2000)	170	14	184
	INGENIERÍA DE GEODESIA Y CARTOGRAFÍA (Plan 2000)	46	23	69
	INGENIERÍA DE ORGANIZACIÓN INDUSTRIAL (Plan 1999)	127	46	173
	INGENIERÍA TÉCN. INDUSTRIAL; ESP. EN ELECTRICIDAD (Plan 1995 adapt. en 2000)	209	23	232
	INGENIERÍA TÉCN. INDUSTRIAL; ESP. EN MECÁNICA (Plan 1995 adaptado en 2000)	275	43	318
	INGENIERÍA TÉCNICA EN INFORMÁTICA DE GESTIÓN (Plan 1997)	187	39	226
	INGENIERÍA TÉCNICA EN TOPOGRAFÍA (Plan 1995 adaptado en 2000)	304	137	441
	INGENIERO EN INFORMÁTICA (Plan 2003)	100	26	126
	INGENIERO INDUSTRIAL (plan 2003)	199	28	227
	TIT.CONJUNTA: ING. TÉCN. IND. ESP. ELECTRICIDAD Y ELECTRÓNICA INDUSTRIAL	14	2	16
	TIT.CONJUNTA: ING.TÉC. INDUSTRIAL ESP.DE ELECTRÓNICA INDUSTRIAL Y MECÁNICA	22	2	24
	TIT.CONJUNTA: ING.TÉC. INDUSTRIAL ESPECIALIDADES DE ELECTRICIDAD Y MECÁNICA	17	5	22
Total ESCUELA POLITÉCNICA SUPERIOR DE JAÉN		2480	495	2975
ESCUELA POLITÉCNICA SUPERIOR DE LINARES	GRADO EN INGENIERÍA CIVIL	120	25	145
	GRADO EN INGENIERÍA DE RECURSOS ENERGÉTICOS	48	15	63
	GRADO EN INGENIERÍA DE TELECOMUNICACIÓN	61	20	81
	GRADO EN INGENIERÍA DE TECNOLOGÍAS MINERAS	39	7	46
	GRADO EN INGENIERÍA ELÉCTRICA	50	5	55
	GRADO EN INGENIERÍA MECÁNICA	86	6	92
	GRADO EN INGENIERÍA QUÍMICA INDUSTRIAL	20	15	35

	GRADO EN INGENIERÍA TELEMÁTICA	44	6	50
	I.T. DE MINAS; ESP. EN RECURSOS ENERGET., COMBUST. Y EXPLOSIVOS (Plan 1994)	38	9	47
	ING. TÉC. DE MINAS; ESP. EN SONDEOS Y PROSPECCIONES MINERAS (Plan 1996)	17	3	20
	INGENIERÍA TÉC. INDUSTRIAL; ESP. EN ELECTRICIDAD (Plan 1995 adapt. en 2000)	74	12	86
	INGENIERÍA TÉCNICA DE MINAS; ESP. EN EXPLOTACIÓN DE MINAS (Plan 1996)	24	1	25
	INGENIERÍA TÉCNICA DE TELECOMUNICACIONES; ESP. EN TELEMÁTICA (Plan 1999)	152	40	192
	INGENIERÍA TÉCNICA INDUSTRIAL; ESP. EN QUÍMICA INDUSTRIAL (Plan 1995)	32	56	88
	INGENIERÍA TÉCNICA INDUSTRIAL; ESP. MECÁNICA (Plan 1995 adaptado en 2000)	143	23	166
	INGENIERO DE TELECOMUNICACIÓN (plan 2005)	30	7	37
	TIT.CONJUNTA: I.T. MINAS ESP. EXPLOTACIÓN DE MINAS Y SONDEOS Y PROS. MINERAS	10	3	13
	TIT.CONJUNTA: ING. TÉC. INDUSTRIAL ESP.DE ELECTRICIDAD Y QUÍMICA INDUSTRIAL	1	1	2
	TIT.CONJUNTA: ING.TÉC. INDUSTRIAL ESP. DE MECÁNICA Y QUÍMICA INDUSTRIAL		2	2
	TIT.CONJUNTA: ING.TÉC. INDUSTRIAL ESPECIALIDADES DE ELECTRICIDAD Y MECÁNICA	6	4	10
	Total ESCUELA POLITÉCNICA SUPERIOR DE LINARES	995	260	1255
FACULTAD DE CIENCIAS DE LA SALUD	DIPLOMATURA DE ENFERMERÍA (Plan 1996 adaptado en 1999)	12	13	25
	DIPLOMATURA EN FISIOTERAPIA (Plan 2004)	4	2	6
	GRADO EN ENFERMERÍA	102	335	437
	GRADO EN FISIOTERAPIA	76	144	220
	Total FACULTAD DE CIENCIAS DE LA SALUD	194	494	688
FACULTAD DE CIENCIAS EXPERIMENTALES	DIPLOMATURA EN ESTADÍSTICA (Plan 2004)	6	7	13
	DIPLOMATURA EN ESTADISTICA E INGENIERIA TECNICA EN INFORMATICA DE GESTION	10	9	19
	GRADO EN BIOLOGÍA	85	121	206
	GRADO EN CIENCIAS AMBIENTALES	75	63	138
	GRADO EN QUÍMICA	66	81	147
	LICENCIATURA DE BIOLOGÍA (Plan 1993 adaptado en 2000)	68	94	162
	LICENCIATURA DE CIENCIAS AMBIENTALES (Plan 1998)	45	50	95
	LICENCIATURA DE QUÍMICA (Plan 1995 adaptado en 2000)	22	44	66
	Total FACULTAD DE CIENCIAS EXPERIMENTALES	377	469	846
FACULTAD DE CIENCIAS SOCIALES Y JURÍDICAS	DIPLOMADO EN TURISMO	38	168	206
	DIPLOMATURA DE CIENCIAS EMPRESARIALES (Plan 2000)	316	462	778
	DIPLOMATURA DE GESTIÓN Y ADMINISTRACIÓN PÚBLICA (Plan 1995 adaptado 2000)	27	31	58
	DIPLOMATURA DE RELACIONES LABORALES (Plan 2000)	86	124	210
	DOBLE TITULACIÓN INTERNACIONAL EN DERECHO (UJA) Y CIENCIA POLÍTICA (UNICAL)	3	7	10
	GRADO CONJUNTO EN DERECHO Y ADMINISTRACIÓN Y DIRECCIÓN DE EMPRESAS	64	84	148
	GRADO EN ADMINISTRACIÓN Y DIRECCIÓN DE EMPRESAS	194	253	447
	GRADO EN DERECHO	144	172	316
	GRADO EN ESTADÍSTICA Y EMPRESA	57	50	107
	GRADO EN FINANZAS Y CONTABILIDAD	68	84	152
	GRADO EN GESTIÓN Y ADMINISTRACIÓN PÚBLICA	65	67	132
	GRADO EN RELACIONES LABORALES Y RECURSOS HUMANOS	60	77	137
	GRADO EN TURISMO	36	97	133
	LICENCIADO EN CIENCIAS DEL TRABAJO (Plan 2002)	73	115	188

	LICENCIATURA DE ADMINISTRACIÓN Y DIRECCIÓN DE EMPRESAS (PLAN 2002)	279	434	713
	LICENCIATURA DE DERECHO (PLAN 2002)	230	298	528
	LICENCIATURAS DE DERECHO Y DE ADMINISTRACIÓN Y DIRECCIÓN DE EMPRESAS	93	155	248
Total FACULTAD DE CIENCIAS SOCIALES Y JURÍDICAS		1833	2678	4511
FACULTAD DE HUMANIDADES Y CIENCIAS DE LA EDUCACIÓN	GRADO EN EDUCACIÓN INFANTIL	26	402	428
	GRADO EN EDUCACIÓN PRIMARIA	253	308	561
	GRADO EN ESTUDIOS INGLESES	60	81	141
	GRADO EN FILOGÍA HISPÁNICA	34	77	111
	GRADO EN GEOGRAFÍA E HISTORIA	86	37	123
	GRADO EN HISTORIA DEL ARTE	28	81	109
	GRADO EN PSICOLOGÍA	88	345	433
	LICENCIATURA DE FILOGÍA HISPÁNICA (Plan 1998)	17	48	65
	LICENCIATURA DE FILOGÍA INGLESA (Plan 2000)	24	46	70
	LICENCIATURA DE HISTORIA DEL ARTE (Plan 2005)	40	50	90
	LICENCIATURA DE HUMANIDADES (Plan 2006)	3	4	7
	LICENCIATURA DE PSICOLOGÍA (Plan 1995 adaptado en 1999)	147	575	722
	LICENCIATURA DE PSICOPEDAGOGÍA (Plan 1993 adaptado en 1999)	58	185	243
	LICENCIATURA EN FILOGÍA INGLESA Y DIPLOMATURA EN TURISMO	55	191	246
	MAESTRO ESPECIALIDAD DE EDUCACIÓN FÍSICA (Plan 2000)	154	35	189
	MAESTRO ESPECIALIDAD DE EDUCACIÓN INFANTIL (Plan 2000)	10	150	160
	MAESTRO ESPECIALIDAD DE EDUCACIÓN MUSICAL (Plan 1999)	56	69	125
	MAESTRO ESPECIALIDAD DE EDUCACIÓN PRIMARIA (Plan 2000)	51	179	230
	MAESTRO ESPECIALIDAD DE LENGUA EXTRANJERA (Plan 2000)	40	120	160
Total FACULTAD DE HUMANIDADES Y CIENCIAS DE LA EDUCACIÓN		1230	2983	4213
FACULTAD DE TRABAJO SOCIAL	DIPLOMATURA DE TRABAJO SOCIAL (Plan 1996 adaptado en 2000)	25	141	166
	GRADO EN TRABAJO SOCIAL	57	332	389
Total FACULTAD DE TRABAJO SOCIAL		82	473	555
Total general		7395	8366	15761

CURSO ACADÉMICO 2012-2013

Centro	Estudio	Sexo		Total general
		Hombre	Mujer	
CENTRO DE PROFESORADO "SAGRADA FAMILIA"	Grado en Educación infantil	12	158	170
	Grado en Educación primaria	141	164	305
	MAESTRO ESP. DE EDUCACION INFANTIL Y EDUCACION PRIMARIA	1	16	17
	MAESTRO ESP. DE EDUCACIÓN PRIMARIA Y EDUCACIÓN FÍSICA	2		2
	MAESTRO ESP. DE EDUCACION PRIMARIA Y EDUCACION MUSICAL	2		2
	MAESTRO ESP. DE EDUCACION PRIMARIA Y LENGUA EXTRANJERA	1	8	9
	MAESTRO ESPECIALIDAD DE EDUCACIÓN FÍSICA (Plan 2000)	5	2	7
	MAESTRO ESPECIALIDAD DE EDUCACIÓN INFANTIL (Plan 2000)		23	23
	MAESTRO ESPECIALIDAD DE EDUCACIÓN MUSICAL (Plan 2000)		2	2
	MAESTRO ESPECIALIDAD DE EDUCACIÓN PRIMARIA (Plan 2000)	2	7	9
	MAESTRO ESPECIALIDAD DE LENGUA EXTRANJERA - INGLÉS (Plan 2000)	1	8	9
Total CENTRO DE PROFESORADO "SAGRADA FAMILIA"		167	388	555
ESCUELA POLITÉCNICA SUPERIOR DE JAÉN	Grado en Ingeniería de organización industrial	43	13	56
	Grado en Ingeniería eléctrica	157	26	183
	Grado en Ingeniería electrónica industrial	127	17	144
	Grado en Ingeniería geomática y topográfica	85	39	124
	Grado en Ingeniería informática	263	27	290
	Grado en Ingeniería mecánica	403	42	445
	I.T. INDUSTRIAL; ESP. EN ELECTRÓNICA INDUSTRIAL (Plan 1995 adap. en 2000)	124	11	135
	INGENIERÍA DE GEODESIA Y CARTOGRAFÍA (Plan 2000)	45	21	66
	INGENIERÍA DE ORGANIZACIÓN INDUSTRIAL (Plan 1999)	148	63	211
	INGENIERÍA TÉC. INDUSTRIAL; ESP. EN ELECTRICIDAD (Plan 1995 adapt. en 2000)	141	16	157
	INGENIERÍA TÉC. INDUSTRIAL; ESP. EN MECÁNICA (Plan 1995 adaptado en 2000)	178	30	208
	INGENIERÍA TÉCNICA EN INFORMÁTICA DE GESTIÓN (Plan 1997)	87	27	114
	INGENIERÍA TÉCNICA EN TOPOGRAFÍA (Plan 1995 adaptado en 2000)	222	99	321
	INGENIERO EN INFORMATICA (Plan 2003)	100	25	125
	INGENIERO INDUSTRIAL (plan 2003)	231	43	274
	TIT.CONJUNTA: ING. TÉC. IND. ESP. ELECTRICIDAD Y ELECTRÓNICA INDUSTRIAL	8	1	9
	TIT.CONJUNTA: ING.TÉC. INDUSTRIAL ESP.DE ELECTRÓNICA INDUSTRIAL Y MECÁNICA	14	2	16
	TIT.CONJUNTA: ING.TÉC. INDUSTRIAL ESPECIALIDADES DE ELECTRICIDAD Y MECÁNICA	12	4	16
Total ESCUELA POLITÉCNICA SUPERIOR DE JAÉN		2388	506	2894
ESCUELA POLITÉCNICA SUPERIOR DE LINARES	Grado en Ingeniería civil	147	38	185
	Grado en Ingeniería de recursos energéticos	83	29	112
	Grado en Ingeniería de tecnologías de telecomunicación	70	31	101
	Grado en Ingeniería de tecnologías mineras	59	9	68
	Grado en Ingeniería eléctrica	79	4	83
	Grado en Ingeniería mecánica	99	11	110
	Grado en Ingeniería química industrial	22	20	42
	Grado en Ingeniería telemática	83	10	93
	I.T. DE MINAS; ESP. EN RECURSOS ENERGET., COMBUST. Y EXPLOSIVOS (Plan 1994)	26	3	29
	ING. TÉC. DE MINAS; ESP. EN SONDEOS Y PROSPECCIONES MINERAS (Plan 1996)	10	3	13

	INGENIERÍA TÉC. INDUSTRIAL; ESP. EN ELECTRICIDAD (Plan 1995 adapt. en 2000)	48	5	53
	INGENIERÍA TÉCNICA DE MINAS; ESP. EN EXPLOTACIÓN DE MINAS (Plan 1996)	17	1	18
	INGENIERÍA TÉCNICA DE TELECOMUNICACIONES; ESP. EN TELEMÁTICA (Plan 1999)	110	28	138
	INGENIERÍA TÉCNICA INDUSTRIAL; ESP. EN QUÍMICA INDUSTRIAL (Plan 1995)	15	27	42
	INGENIERÍA TÉCNICA INDUSTRIAL; ESP. MECÁNICA (Plan 1995 adaptado en 2000)	101	13	114
	INGENIERO DE TELECOMUNICACIÓN (plan 2005)	33	5	38
	TIT.CONJUNTA: I.T. MINAS ESP.EXPLOTACIÓN DE MINAS Y SONDEOS Y PROS. MINERAS	7	3	10
	TIT.CONJUNTA: ING.TÉC. INDUSTRIAL ESP. DE MECANICA Y QUIMICA INDUSTRIAL		2	2
	TIT.CONJUNTA: ING.TÉC. INDUSTRIAL ESPECIALIDADES DE ELECTRICIDAD Y MECÁNICA	4	1	5
Total ESCUELA POLITÉCNICA SUPERIOR DE LINARES		1013	243	1256
FACULTAD DE CIENCIAS DE LA SALUD	DIPLOMATURA DE ENFERMERÍA (Plan 1996 adaptado en 1999)	2	4	6
	Grado en Enfermería	149	445	594
	Grado en Fisioterapia	103	190	293
Total FACULTAD DE CIENCIAS DE LA SALUD		254	639	893
FACULTAD DE CIENCIAS EXPERIMENTALES	DIPLOMATURA EN ESTADÍSTICA (Plan 2004)		1	1
	DIPLOMATURA EN ESTADISTICA E INGENIERIA TECNICA EN INFORMATICA DE GESTION	10	8	18
	Grado en Biología	106	165	271
	Grado en Ciencias Ambientales	84	90	174
	Grado en Química	77	103	180
	LICENCIATURA DE BIOLOGÍA (Plan 1993 adaptado en 2000)	26	51	77
	LICENCIATURA DE CIENCIAS AMBIENTALES (Plan 1998)	13	20	33
	LICENCIATURA DE QUÍMICA (Plan 1995 adaptado en 2000)	4	15	19
Total FACULTAD DE CIENCIAS EXPERIMENTALES		320	453	773
FACULTAD DE CIENCIAS SOCIALES Y JURÍDICAS	DIPLOMADO EN TURISMO	22	96	118
	DIPLOMATURA DE CIENCIAS EMPRESARIALES (Plan 2000)	205	315	520
	DIPLOMATURA DE GESTIÓN Y ADMINISTRACIÓN PÚBLICA (Plan 1995 adaptado 2000)	11	18	29
	DIPLOMATURA DE RELACIONES LABORALES (Plan 2000)	41	58	99
	DOBLE TITULACIÓN INTERNACIONAL EN DERECHO (UJA) Y CIENCIA POLÍTICA (UNICAL)	9	8	17
	Grado conjunto en Derecho y Administración y dirección de empresas	77	132	209
	Grado en Administración y dirección de empresas	300	364	664
	Grado en Derecho	228	280	508
	Grado en Estadística y empresa	77	59	136
	Grado en Finanzas y contabilidad	97	124	221
	Grado en Gestión y administración pública	82	96	178
	Grado en Relaciones laborales y recursos humanos	79	113	192
	Grado en Turismo	45	131	176
	LICENCIADO EN CIENCIAS DEL TRABAJO (Plan 2002)	79	131	210
	LICENCIATURA DE ADMINISTRACIÓN Y DIRECCIÓN DE EMPRESAS (PLAN 2002)	201	286	487
	LICENCIATURA DE DERECHO (PLAN 2002)	155	210	365
LICENCIATURAS DE DERECHO Y DE ADMINISTRACIÓN Y DIRECCIÓN DE EMPRESAS	71	123	194	
Total FACULTAD DE CIENCIAS SOCIALES Y JURÍDICAS		1779	2544	4323
FACULTAD DE HUMANIDADES Y CIENCIAS DE LA EDUCACIÓN	Grado en Educación infantil	36	588	624
	Grado en Educación primaria	365	449	814
	Grado en Estudios ingleses	58	121	179
	Grado en Filología hispánica	48	116	164

	Grado en Geografía e historia	110	43	153
	Grado en Historia del arte	41	89	130
	Grado en Psicología	130	509	639
	LICENCIATURA DE FILOLOGÍA HISPÁNICA (Plan 1998)	11	35	46
	LICENCIATURA DE FILOLOGÍA INGLESA (Plan 2000)	18	31	49
	LICENCIATURA DE HISTORIA DEL ARTE (Plan 2005)	20	29	49
	LICENCIATURA DE HUMANIDADES (Plan 2006)	2	1	3
	LICENCIATURA DE PSICOLOGÍA (Plan 1995 adaptado en 1999)	96	394	490
	LICENCIATURA DE PSICOPEDAGOGÍA (Plan 1993 adaptado en 1999)	60	184	244
	LICENCIATURA EN FILOLOGIA INGLESA Y DIPLOMATURA EN TURISMO	42	133	175
	MAESTRO ESPECIALIDAD DE EDUCACIÓN FÍSICA (Plan 2000)	43	6	49
	MAESTRO ESPECIALIDAD DE EDUCACIÓN INFANTIL (Plan 2000)	4	29	33
	MAESTRO ESPECIALIDAD DE EDUCACIÓN MUSICAL (Plan 1999)	31	36	67
	MAESTRO ESPECIALIDAD DE EDUCACIÓN PRIMARIA (Plan 2000)	21	65	86
	MAESTRO ESPECIALIDAD DE LENGUA EXTRANJERA (Plan 2000)	15	38	53
Total FACULTAD DE HUMANIDADES Y CIENCIAS DE LA EDUCACIÓN		1151	2896	4047
FACULTAD DE TRABAJO SOCIAL	DIPLOMATURA DE TRABAJO SOCIAL (Plan 1996 adaptado en 2000)	7	39	46
	Grado en Trabajo Social	77	444	521
Total FACULTAD DE TRABAJO SOCIAL		84	483	567
Total general		7156	8152	15308

CURSO ACADÉMICO 2013-2014

Centro	Estudio	Sexo		Total general
		Hombre	Mujer	
CENTRO DE PROFESORADO "SAGRADA FAMILIA"	Grado en Educación infantil	13	196	209
	Grado en Educación primaria	183	177	360
	MAESTRO ESPECIALIDAD DE EDUCACIÓN INFANTIL (Plan 2000)		3	3
	MAESTRO ESPECIALIDAD DE EDUCACIÓN PRIMARIA (Plan 2000)	1		1
	MAESTRO ESPECIALIDAD DE LENGUA EXTRANJERA - INGLÉS (Plan 2000)		3	3
	MAESTRO ESPECIALIDAD DE EDUCACIÓN MUSICAL (Plan 2000)		1	1
	MAESTRO ESP. DE EDUCACIÓN PRIMARIA Y LENGUA EXTRANJERA		1	1
	MAESTRO ESP. DE EDUCACIÓN INFANTIL Y EDUCACIÓN PRIMARIA		2	2
Total CENTRO DE PROFESORADO "SAGRADA FAMILIA"		197	383	580
ESCUELA POLITÉCNICA SUPERIOR DE JAÉN	Grado en Ingeniería de organización industrial	81	25	106
	Grado en Ingeniería electrónica industrial	182	24	206
	Grado en Ingeniería geomática y topográfica	102	46	148
	Grado en Ingeniería informática	343	34	377
	Grado en Ingeniería mecánica	460	66	526
	Grado en Ingeniería eléctrica	168	28	196
	INGENIERÍA TÉCNICA EN TOPOGRAFÍA (Plan 1995 adaptado en 2000)	140	67	207
	INGENIERÍA TÉCNICA EN INFORMÁTICA DE GESTIÓN (Plan 1997)	26	8	34
	INGENIERÍA DE GEODESIA Y CARTOGRAFÍA (Plan 2000)	29	17	46
	INGENIERÍA TÉC. INDUSTRIAL; ESP. EN MECÁNICA (Plan 1995 adaptado en 2000)	103	19	122

	INGENIERÍA TÉCNICA INDUSTRIAL; ESP. EN ELECTRICIDAD (Plan 1995 adapt. en 2000)	75	9	84
	I.T. INDUSTRIAL; ESP. EN ELECTRÓNICA INDUSTRIAL (Plan 1995 adapt. en 2000)	57	9	66
	INGENIERÍA DE ORGANIZACIÓN INDUSTRIAL (Plan 1999)	119	45	164
	INGENIERO INDUSTRIAL (plan 2003)	174	31	205
	TIT.CONJUNTA: ING. TÉCN. IND. ESP. ELECTRICIDAD Y ELECTRÓNICA INDUSTRIAL	5	1	6
	TIT.CONJUNTA: ING.TÉC. INDUSTRIAL ESPECIALIDADES DE ELECTRICIDAD Y MECÁNICA	9	2	11
	TIT.CONJUNTA: ING.TÉC. INDUSTRIAL ESP.DE ELECTRÓNICA INDUSTRIAL Y MECÁNICA	8	1	9
	INGENIERO EN INFORMÁTICA (Plan 2003)	74	17	91
Total ESCUELA POLITÉCNICA SUPERIOR DE JAÉN		2155	449	2604
ESCUELA POLITÉCNICA SUPERIOR DE LINARES	Grado en Ingeniería civil	164	51	215
	Grado en Ingeniería de tecnologías mineras	63	13	76
	Grado en Ingeniería de recursos energéticos	79	27	106
	Grado en Ingeniería de tecnologías de telecomunicación	103	29	132
	Grado en Ingeniería química industrial	24	32	56
	Grado en Ingeniería telemática	111	22	133
	Grado en Ingeniería mecánica	136	14	150
	Grado en Ingeniería eléctrica	114	8	122
	INGENIERÍA TÉCNICA DE TELECOMUNICACIONES; ESP. EN TELEMÁTICA (Plan 1999)	67	17	84
	I.T. DE MINAS; ESP. EN RECURSOS ENERGÉT., COMBUST. Y EXPLOSIVOS (Plan 1994)	20		20
	INGENIERÍA TÉCNICA INDUSTRIAL; ESP. MECÁNICA (Plan 1995 adaptado en 2000)	60	2	62
	INGENIERÍA TÉCNICA INDUSTRIAL; ESP. EN ELECTRICIDAD (Plan 1995 adapt. en 2000)	24	2	26
	INGENIERÍA TÉCNICA INDUSTRIAL; ESP. EN QUÍMICA INDUSTRIAL (Plan 1995)	6	18	24
	INGENIERÍA TÉCNICA DE MINAS; ESP. EN EXPLOTACIÓN DE MINAS (Plan 1996)	8		8
	ING. TÉCN. DE MINAS; ESP. EN SONDEOS Y PROSPECCIONES MINERAS (Plan 1996)	6	2	8
	INGENIERO DE TELECOMUNICACIÓN (plan 2005)	22	3	25
	TIT.CONJUNTA: ING.TÉC. INDUSTRIAL ESP. DE MECÁNICA Y QUÍMICA INDUSTRIAL		1	1
TIT.CONJUNTA: I.T. MINAS ESP.EXPLOTACIÓN DE MINAS Y SONDEOS Y PROS. MINERAS	4		4	
Total ESCUELA POLITÉCNICA SUPERIOR DE LINARES		1011	241	1252
FACULTAD DE CIENCIAS DE LA SALUD	Grado en Enfermería	151	448	599
	Grado en Fisioterapia	114	189	303
	DIPLOMATURA DE ENFERMERÍA (Plan 1996 adaptado en 1999)	2		2
Total FACULTAD DE CIENCIAS DE LA SALUD		267	637	904
FACULTAD DE CIENCIAS EXPERIMENTALES	Grado en Biología	123	180	303
	Grado en Química	93	113	206
	Grado en Ciencias Ambientales	86	89	175
	LICENCIATURA DE BIOLOGÍA (Plan 1993 adaptado en 2000)	9	17	26
	LICENCIATURA DE QUÍMICA (Plan 1995 adaptado en 2000)	2	8	10
	DIPLOMATURA EN ESTADÍSTICA (Plan 2004)		1	1
	LICENCIATURA DE CIENCIAS AMBIENTALES (Plan 1998)	4	5	9

	DIPLOMATURA EN ESTADÍSTICA E INGENIERÍA TÉCNICA EN INFORMÁTICA DE GESTIÓN	9		9
Total FACULTAD DE CIENCIAS EXPERIMENTALES		326	413	739
FACULTAD DE CIENCIAS SOCIALES Y JURÍDICAS	Grado en Administración y dirección de empresas	408	465	873
	Grado en Derecho	303	355	658
	Grado en Finanzas y contabilidad	128	147	275
	Grado en Gestión y administración pública	108	115	223
	Grado en Relaciones laborales y recursos humanos	102	147	249
	Grado en Turismo	65	165	230
	Grado en Estadística y empresa	81	80	161
	Grado conjunto en Derecho y Administración y dirección de empresas	95	157	252
	LICENCIATURA DE DERECHO (PLAN 2002)	84	120	204
	DIPLOMATURA DE CIENCIAS EMPRESARIALES (Plan 2000)	99	175	274
	DIPLOMATURA DE GESTIÓN Y ADMINISTRACIÓN PÚBLICA (Plan 1995 adaptado 2000)	3		3
	DIPLOMATURA DE RELACIONES LABORALES (Plan 2000)	16	16	32
	LICENCIATURA DE ADMINISTRACIÓN Y DIRECCIÓN DE EMPRESAS (PLAN 2002)	111	159	270
	LICENCIATURAS DE DERECHO Y DE ADMINISTRACIÓN Y DIRECCIÓN DE EMPRESAS	54	97	151
	DIPLOMADO EN TURISMO	4	30	34
	LICENCIADO EN CIENCIAS DEL TRABAJO (Plan 2002)	41	70	111
	DOBLE TITULACIÓN INTERNACIONAL EN DERECHO (UJA) Y CIENCIA POLÍTICA (UNICAL)	13	5	18
Total FACULTAD DE CIENCIAS SOCIALES Y JURÍDICAS		1715	2303	4018
FACULTAD DE HUMANIDADES Y CIENCIAS DE LA EDUCACIÓN	Grado en Educación infantil	55	788	843
	Grado en Educación primaria	489	614	1103
	Grado en Estudios ingleses	74	167	241
	Grado en Filología hispánica	53	139	192
	Grado en Geografía e historia	130	52	182
	Grado en Historia del arte	52	115	167
	Grado en Psicología	180	682	862
	LICENCIATURA DE FILOLOGÍA HISPÁNICA (Plan 1998)	6	13	19
	MAESTRO ESPECIALIDAD DE LENGUA EXTRANJERA (Plan 2000)	2	9	11
	LICENCIATURA DE FILOLOGÍA INGLESA (Plan 2000)	8	9	17
	LICENCIATURA DE PSICOLOGÍA (Plan 1995 adaptado en 1999)	54	228	282
	LICENCIATURA DE PSICOPEDAGOGÍA (Plan 1993 adaptado en 1999)	42	102	144
	MAESTRO ESPECIALIDAD DE EDUCACIÓN PRIMARIA (Plan 2000)	5	30	35
	MAESTRO ESPECIALIDAD DE EDUCACIÓN INFANTIL (Plan 2000)		6	6
	MAESTRO ESPECIALIDAD DE EDUCACIÓN FÍSICA (Plan 2000)	15	2	17
	MAESTRO ESPECIALIDAD DE EDUCACIÓN MUSICAL (Plan 1999)	8	14	22
	LICENCIATURA EN FILOLOGÍA INGLESA Y DIPLOMATURA EN TURISMO	23	61	84
	LICENCIATURA DE HISTORIA DEL ARTE (Plan 2005)	5	10	15
Total FACULTAD DE HUMANIDADES Y CIENCIAS DE LA EDUCACIÓN		1201	3041	4242

FACULTAD DE TRABAJO SOCIAL	Grado en Trabajo Social	94	495	589
	DIPLOMATURA DE TRABAJO SOCIAL (Plan 1996 adaptado en 2000)	1	9	10
Total FACULTAD DE TRABAJO SOCIAL		95	504	599
Total general		6967	7971	14938

CURSO ACADÉMICO 2014-2015

Centro	Estudio	Sexo		Total general
		Hombre	Mujer	
CENTRO DE PROFESORADO "SAGRADA FAMILIA"	Maestro-especialidad de educación infantil (Plan 200)	-	1	1
	Grado en Educación infantil	17	187	204
	Grado en Educación primaria	143	176	319
Total CENTRO DE PROFESORADO "SAGRADA FAMILIA"		160	364	524
ESCUELA POLITÉCNICA SUPERIOR DE JAÉN	Grado en Ingeniería de organización industrial	128	36	164
	Grado en Ingeniería electrónica industrial	192	24	216
	Grado en Ingeniería geomática y topográfica	90	46	136
	Grado en Ingeniería informática	380	39	419
	Grado en Ingeniería mecánica	472	79	551
	Grado en Ingeniería eléctrica	170	20	190
	INGENIERÍA TÉCNICA EN TOPOGRAFÍA (Plan 1995 adaptado en 2000)	71	40	111
	INGENIERÍA TÉCNICA EN INFORMÁTICA DE GESTIÓN (Plan 1997)	3	-	3
	INGENIERÍA DE GEODESIA Y CARTOGRAFÍA (Plan 2000)	23	13	36
	INGENIERÍA TÉCNICA INDUSTRIAL; ESP. EN MECÁNICA (Plan 1995 adaptado en 2000)	38	6	44
	INGENIERÍA TÉCNICA INDUSTRIAL; ESP. EN ELECTRICIDAD (Plan 1995 adapt. en 2000)	44	3	47
	I.T. INDUSTRIAL; ESP. EN ELECTRÓNICA INDUSTRIAL (Plan 1995 adap. en 2000)	29	5	34
	INGENIERÍA DE ORGANIZACIÓN INDUSTRIAL (Plan 1999)	88	33	121
	INGENIERO INDUSTRIAL (plan 2003)	120	22	142
	TIT.CONJUNTA: ING. TÉCN. IND. ESP. ELECTRICIDAD Y ELECTRÓNICA INDUSTRIAL	4	1	5
	TIT.CONJUNTA: ING.TÉC. INDUSTRIAL ESPECIALIDADES DE ELECTRICIDAD Y MECÁNICA	4	3	7
	TIT.CONJUNTA: ING.TÉC. INDUSTRIAL ESP.DE ELECTRÓNICA INDUSTRIAL Y MECÁNICA	3	-	3
INGENIERO EN INFORMÁTICA (Plan 2003)	47	11	58	

Total ESCUELA POLITÉCNICA SUPERIOR DE JAÉN		1906	381	2287
ESCUELA POLITÉCNICA SUPERIOR DE LINARES	Grado en Ingeniería civil	157	48	205
	Grado en Ingeniería de tecnologías mineras	40	10	50
	Grado en Ingeniería de recursos energéticos	64	26	90
	Grado en Ingeniería de tecnologías de telecomunicación	88	25	113
	Grado en Ingeniería química industrial	27	37	64
	Grado en Ingeniería telemática	108	24	132
	Grado en Ingeniería mecánica	177	17	194
	Grado en Ingeniería eléctrica	116	8	124
	INGENIERÍA TÉCNICA DE TELECOMUNICACIONES; ESP. EN TELEMÁTICA (Plan 1999)	23	6	29
	I.T. DE MINAS; ESP. EN RECURSOS ENERGÉT., COMBUST. Y EXPLOSIVOS (Plan 1994)	6	-	6
	INGENIERÍA TÉCNICA INDUSTRIAL; ESP. MECÁNICA (Plan 1995 adaptado en 2000)	18	-	18
	INGENIERÍA TÉCNICA INDUSTRIAL; ESP. EN ELECTRICIDAD (Plan 1995 adapt. en 2000)	13	-	13
	INGENIERÍA TÉCNICA INDUSTRIAL; ESP. EN QUÍMICA INDUSTRIAL (Plan 1995)	4	10	14
	INGENIERÍA TÉCNICA DE MINAS; ESP. EN EXPLOTACIÓN DE MINAS (Plan 1996)	3	-	3
	ING. TÉCN. DE MINAS; ESP. EN SONDEOS Y PROSPECCIONES MINERAS (Plan 1996)	1	1	2
INGENIERO DE TELECOMUNICACIÓN (plan 2005)	16	1	17	
Total ESCUELA POLITÉCNICA SUPERIOR DE LINARES		861	213	1074
FACULTAD DE CIENCIAS DE LA SALUD	Grado en Enfermería	145	457	602
	Grado en Fisioterapia	134	180	314
Total FACULTAD DE CIENCIAS DE LA SALUD		279	637	916
FACULTAD DE CIENCIAS EXPERIMENTALES	DIPLOMATURA EN ESTADÍSTICA E INGENIERÍA TÉCNICA EN INFORMÁTICA DE GESTIÓN	6	-	6
	Grado en Biología	121	188	309
	Grado en Ciencias Ambientales	86	78	164
	Grado en Química	103	125	228
	LICENCIATURA DE BIOLOGÍA (Plan 1993 adaptado en 2000)	2	5	7
	LICENCIATURA DE QUÍMICA (Plan 1995 adaptado en 2000)	-	1	1
Total FACULTAD DE CIENCIAS EXPERIMENTALES		319	399	718
FACULTAD DE CIENCIAS SOCIALES Y JURÍDICAS	DIPLOMADO EN TURISMO	-	4	4
	DIPLOMATURA DE CIENCIAS EMPRESARIALES (Plan 2000)	43	70	113

	DIPLOMATURA DE RELACIONES LABORALES (Plan 2000)	4	5	9
	DOBLE TITULACIÓN INTERNACIONAL EN DERECHO (UJA) Y CIENCIA POLÍTICA (UNICAL)	-	1	1
	Grado conjunto en Derecho y Administración y dirección de empresas	119	178	297
	Grado en Administración y dirección de empresas	493	496	989
	Grado en Derecho	345	393	738
	Grado en Estadística y empresa	68	61	129
	Grado en Finanzas y contabilidad	155	150	305
	Grado en Gestión y administración pública	108	112	220
	Grado en Relaciones laborales y recursos humanos	116	161	277
	Grado en Turismo	79	187	266
	LICENCIADO EN CIENCIAS DEL TRABAJO (Plan 2002)	10	23	33
	LICENCIATURA DE ADMINISTRACIÓN Y DIRECCIÓN DE EMPRESAS (PLAN 2002)	51	88	139
	LICENCIATURA DE DERECHO (PLAN 2002)	33	44	77
	LICENCIATURAS DE DERECHO Y DE ADMINISTRACIÓN Y DIRECCIÓN DE EMPRESAS	36	63	99
Total FACULTAD DE CIENCIAS SOCIALES Y JURÍDICAS		1660	2036	3696
FACULTAD DE HUMANIDADES Y CIENCIAS DE LA EDUCACIÓN	Grado en Arqueología	26	16	42
	Grado en Educación infantil	65	864	929
	Grado en Educación social	20	58	78
	Grado en Educación primaria	592	662	1254
	Grado en Estudios ingleses	90	170	260
	Grado en Filología hispánica	53	145	198
	Grado en Geografía e historia	130	52	182
	Grado en Historia del arte	57	110	167
	Grado en Psicología	204	785	989
	LICENCIATURA DE FILOLOGÍA HISPÁNICA (Plan 1998)	-	2	2
	LICENCIATURA DE FILOLOGÍA INGLESA (Plan 2000)	6	4	10
	LICENCIATURA DE HISTORIA DEL ARTE (Plan 2005)	3	5	8
	LICENCIATURA DE PSICOLOGÍA (Plan 1995 adaptado en 1999)	20	76	96

	LICENCIATURA DE PSICOPEDAGOGÍA (Plan 1993 adaptado en 1999)	10	28	38
	LICENCIATURA EN FILOLOGÍA INGLESA Y DIPLOMATURA EN TURISMO	5	20	25
	MAESTRO ESPECIALIDAD DE EDUCACIÓN FÍSICA (Plan 2000)	6	-	6
	MAESTRO ESPECIALIDAD DE EDUCACIÓN INFANTIL (Plan 2000)	-	1	1
	MAESTRO ESPECIALIDAD DE EDUCACIÓN MUSICAL (Plan 1999)	-	1	1
	MAESTRO ESPECIALIDAD DE EDUCACIÓN PRIMARIA (Plan 2000)	2	9	11
	MAESTRO ESPECIALIDAD DE LENGUA EXTRANJERA (Plan 2000)	-	3	3
Total FACULTAD DE HUMANIDADES Y CIENCIAS DE LA EDUCACIÓN		1289	3011	4300
FACULTAD DE TRABAJO SOCIAL	Grado en Trabajo Social	96	527	623
Total FACULTAD DE TRABAJO SOCIAL		96	527	623
Total general		6570	7568	14138

Fuente: DataWarehouse

4.2.2.2. Distribución del número de estudiantes matriculados/as en la UJA por centro, estudio, sexo y edad. Curso académico 2014-2015

Hombre

Centro	Estudio	Hombre															Total Hombre
		<=18	19	20	21	22	23	24	25	26	27	28	29	30-34	35-39	>=40	
CENTRO DE PROFESORADO "SAGRADA FAMILIA"	Maestro Especialidad de Educación infantil (Plan 2000)	-	-	-	-	-	-	-	-	-	-	-	-	-	-	-	-
	Grado en Educación infantil	1	4	-	2	5	1	1	-	-	-	-	1	-	2	-	17
	Grado en Educación primaria	8	16	18	36	22	8	6	4	4	2	4	2	6	2	5	143
	Total CENTRO DE PROFESORADO "SAGRADA FAMILIA"	9	20	18	38	27	9	7	4	4	2	4	3	6	4	5	160
ESCUELA POLITÉCNICA SUPERIOR DE JAÉN	INGENIERÍA TÉCNICA EN TOPOGRAFÍA (PLAN1995 ADAPTADO EN 2000)	-	-	-	-	-	-	2	8	7	10	6	7	17	5	9	71
	INGENIERÍA TÉCNICA EN INFORMÁTICA DE GESTIÓN (PLAN 1997)	-	-	-	-	-	-	-	-	-	2	-	-	1	-	-	3
	INGENIERÍA DE GEODESIA Y CARTOGRAFÍA (PLAN 2000)	-	-	-	-	-	1	-	3	1	3	2	-	7	5	1	23
	INGENIERÍA TÉC. INDUSTRIAL; ESP. EN MECÁNICA (PLAN 1995 ADAPTADO EN 2000)	-	-	-	-	-	2	5	-	8	4	4	6	5	1	3	38
	INGENIERÍA TÉC. INDUSTRIAL; ESP. EN ELECTRICIDAD (PLAN 1995 ADAPT. EN 2000)	-	-	-	-	-	-	5	4	8	1	8	3	8	4	3	44
	I.T. INDUSTRIAL; ESP. EN ELECTRÓNICA INDUSTRIAL (PLAN 1995 ADAP. EN 2000)	-	-	-	-	-	-	1	1	1	3	3	3	11	3	3	29
	INGENIERÍA DE ORGANIZACIÓN INDUSTRIAL (PLAN 1999)	-	-	-	-	-	-	4	5	17	12	9	6	16	10	9	88
	INGENIERO INDUSTRIAL (PLAN 2003)	-	-	-	-	-	14	24	30	12	14	10	2	9	4	1	120
	TIT.CONJUNTA: ING. TÉC. IND. ESP. ELECTRICIDAD Y ELECTRÓNICA INDUSTRIAL	-	-	-	-	-	1	1	1	1	-	-	-	-	-	-	4

	TIT.CONJUNTA: ING.TÉC. INDUSTRIAL ESPECIALIDADES DE ELECTRICIDAD Y MECÁNICA	-	-	-	-	-	1	-	2	1	-	-	-	-	-	4		
	TIT.CONJUNTA: ING.TÉC. INDUSTRIAL ESP.DE ELECTRÓNICA INDUSTRIAL Y MECÁNICA	-	-	-	-	-	-	1	-	1	1	-	-	-	-	3		
	INGENIERO EN INFORMÁTICA (PLAN 2003)	-	-	-	-	-	2	8	10	6	5	4	2	7	2	1	47	
	GRADO EN INGENIERÍA DE ORGANIZACIÓN INDUSTRIAL	18	16	22	20	17	10	12	1	4	3	1	3	-	1	-	128	
	GRADO EN INGENIERÍA ELECTRÓNICA INDUSTRIAL	18	28	22	27	24	14	20	9	5	6	3	1	8	3	4	192	
	GRADO EN INGENIERÍA GEOMÁTICA Y TOPOGRÁFICA		3	4	7	7	12	8	13	8	10	3	2	6	5	2	90	
	GRADO EN INGENIERÍA INFORMÁTICA	70	45	42	37	38	35	28	27	17	11	4	3	13	6	4	380	
	GRADO EN INGENIERÍA MECÁNICA	56	71	72	67	49	43	33	28	13	6	3	4	13	8	6	472	
	GRADO EN INGENIERÍA ELÉCTRICA	5	14	13	24	14	26	17	18	7	8	5	2	7	3	7	170	
	Total ESCUELA POLITÉCNICA SUPERIOR DE JAÉN	167	177	175	182	149	161	169	160	117	99	65	44	128	60	53	1906	
ESCUELA POLITÉCNICA SUPERIOR DE LINARES	INGENIERÍA TÉCNICA DE TELECOMUNICACIONES; ESP. EN TELEMÁTICA (PLAN 1999)	-	-	-	-	-	1	1	-	1	1	1	1	12	2	3	23	
	I.T. DE MINAS; ESP. EN RECURSOS ENERGET., COMBUST. Y EXPLOSIVOS (PLAN 1994)	-	-	-	-	-	1	-	-	1	-	-	1	1	2	-	6	
	INGENIERÍA TÉCNICA INDUSTRIAL; ESP. MECÁNICA (PLAN 1995 ADAPTADO EN 2000)	-	-	-	-	2	2	-	1	-	-	2	1	6	4	-	18	
	INGENIERÍA TÉCN. INDUSTRIAL; ESP. EN ELECTRICIDAD (PLAN 1995 ADAPT. EN 2000)	-	-	-	-	-	-	2	-	1	1	1	1	5	2	-	13	
	INGENIERÍA TÉCNICA INDUSTRIAL; ESP. EN QUÍMICA INDUSTRIAL (PLAN 1995)	-	-	-	-	-	-	1	-	1	-	-	-	2	-	-	4	
	INGENIERÍA TÉCNICA DE MINAS; ESP. EN EXPLOTACIÓN DE MINAS (PLAN 1996)	-	-	-	-	-	-	1	1	-	-	1	-	-	-	-	3	
	ING. TÉCN. DE MINAS; ESP. EN SONDEOS Y PROSPECCIONES MINERAS (PLAN 1996)	-	-	-	-	-	-	1	-	-	-	-	-	-	-	-	1	
	INGENIERO DE TELECOMUNICACIÓN (PLAN 2005)	-	-	-	-	-	6	2	2	-	1	2	1	1	1	1	-	16
	GRADO EN INGENIERÍA CIVIL	4	13	12	30	27	15	7	9	9	9	3	6	3	8	7	4	157

	GRADO EN INGENIERÍA DE TECNOLOGÍAS MINERAS	1	1	3	-	2	4	-	7	4	3	1	2	3	2	7	40
	GRADO EN INGENIERÍA DE RECURSOS ENERGÉTICOS	3	5	7	11	11	8	3	5	-	1	3	1	1	3	2	64
	GRADO EN INGENIERÍA DE TECNOLOGÍAS DE TELECOMUNICACIÓN	10	10	9	12	11	9	8	6	8	3	1	-	1	-	-	88
	GRADO EN INGENIERÍA QUÍMICA INDUSTRIAL	2	1	2	3	5	1	-	1	2	-	4	-	4	2	-	27
	GRADO EN INGENIERÍA TELEMÁTICA	5	8	9	6	12	10	9	6	4	4	7	3	14	11	-	108
	GRADO EN INGENIERÍA MECÁNICA	18	13	18	16	28	18	11	12	10	4	2	3	15	5	4	177
	GRADO EN INGENIERÍA ELÉCTRICA	-	3	8	5	11	18	12	14	7	6	4	7	9	4	8	116
Total ESCUELA POLITÉCNICA SUPERIOR DE LINARES		43	54	68	83	109	93	58	64	48	27	35	24	82	45	28	861
FACULTAD DE CIENCIAS DE LA SALUD	Grado en Enfermería	14	13	27	32	10	10	9	3	2	1	2	1	6	7	8	145
	Grado en Fisioterapia	23	23	24	23	8	8	3	3	3	3	3	1	5	2	2	134
Total FACULTAD DE CIENCIAS DE LA SALUD		37	36	51	55	18	18	12	6	5	4	5	2	11	9	10	279
FACULTAD DE CIENCIAS EXPERIMENTALES	LICENCIATURA DE BIOLOGÍA (PLAN 1993 ADAPTADO EN 2000)	-	-	-	-	-	-	-	-	-	-	-	-	2	-	-	2
	LICENCIATURA DE QUÍMICA (PLAN 1995 ADAPTADO EN 2000)	-	-	-	-	-	-	-	-	-	-	-	-	1	-	-	1
	LICENCIATURA DE CIENCIAS AMBIENTALES (PLAN 1998)	-	-	-	-	-	-	-	-	-	-	-	-	-	-	-	-
	DIPLOMATURA EN ESTADÍSTICA E INGENIERIA TECNICA EN INFORMATICA DE GESTION	-	-	-	-	-	-	2	1	-	-	1	-	-	1	1	6
	GRADO EN BIOLOGÍA	14	17	26	26	15	3	7	3	3	2	-	-	3	2	-	121

	GRADO EN QUÍMICA	18	17	13	21	17	6	4	-	3	-	-	1	1	2	-	103
	GRADO EN CIENCIAS AMBIENTALES	11	6	11	22	12	12	4	3	1	-	-	1	2	-	1	86
	Total FACULTAD DE CIENCIAS EXPERIMENTALES	43	40	50	69	44	21	17	7	7	2	1	2	9	5	2	319
FACULTAD DE CIENCIAS SOCIALES Y JURÍDICAS	LICENCIATURA DE DERECHO (PLAN 2002)	-	-	-	-	-	9	5	4	2	1	1	2	5	2	2	33
	DIPLOMATURA DE CIENCIAS EMPRESARIALES (PLAN 2000)	-	-	-	-	-	3	4	10	6	3	3	4	8	2	-	43
	DIPLOMATURA DE RELACIONES LABORALES (PLAN 2000)	-	-	-	-	-	-	1	1	-	-	-	-	1	-	1	4
	LICENCIATURA DE ADMINISTRACIÓN Y DIRECCIÓN DE EMPRESAS (PLAN 2002)	-	-	-	-	-	6	7	5	8	7	4	1	10	1	2	51
	LICENCIATURAS DE DERECHO Y DE ADMINISTRACIÓN Y DIRECCIÓN DE EMPRESAS	-	-	-	-	-	10	8	7	4	1	3	3	-	-	-	36
	DIPLOMADO EN TURISMO	-	-	-	-	-	-	-	-	-	-	-	-	-	-	-	-
	LICENCIADO EN CIENCIAS DEL TRABAJO (PLAN 2002)	-	-	-	-	-	-	1	1	2	-	1	1	2	1	1	10
	DOBLE TITULACIÓN INTERNACIONAL EN DERECHO (UJA) Y CIENCIA POLÍTICA (UNICAL)	-	-	-	-	-	-	-	-	-	-	-	-	-	-	-	-
	GRADO EN ADMINISTRACIÓN Y DIRECCIÓN DE EMPRESAS	56	59	79	76	62	52	34	24	17	11	4	3	9	4	3	493
	GRADO EN DERECHO	33	46	45	70	52	24	22	11	4	5	8	4	5	4	12	345
	GRADO EN FINANZAS Y CONTABILIDAD	12	16	8	19	19	15	13	18	16	5	2	1	4	2	5	155
	GRADO EN GESTIÓN Y ADMINISTRACIÓN PÚBLICA	8	15	17	19	14	9	10	2	2	3	2	2	3	-	2	108
	GRADO EN RELACIONES LABORALES Y RECURSOS HUMANOS	3	8	6	18	15	15	13	8	10	2	2	1	4	5	6	116
	GRADO EN TURISMO	8	13	11	15	8	5	4	2	3	3	1	2	-	1	3	79
	GRADO EN ESTADÍSTICA Y EMPRESA	4	11	11	12	11	6	8	1	3	-	-	-	1	-	-	68
GRADO CONJUNTO EN DERECHO Y ADMINISTRACIÓN Y DIRECCIÓN DE EMPRESAS	29	25	17	22	14	5	3	-	2	-	-	-	1	-	1	119	

Total FACULTAD DE CIENCIAS SOCIALES Y JURÍDICAS		153	193	194	251	195	159	133	94	79	41	31	24	53	22	38	1660
FACULTAD DE HUMANIDADES Y CIENCIAS DE LA EDUCACIÓN	LICENCIATURA DE FILOLOGÍA HISPÁNICA (PLAN 1998)	-	-	-	-	-	-	-	-	-	-	-	-	-	-	-	-
	MAESTRO ESPECIALIDAD DE LENGUA EXTRANJERA (PLAN 2000)	-	-	-	-	-	-	-	-	-	-	-	-	-	-	-	-
	LICENCIATURA DE FILOLOGÍA INGLESA (PLAN 2000)	-	-	-	-	-	1	-	1	-	2	-	1	1	-	-	6
	LICENCIATURA DE PSICOLOGÍA (PLAN 1995 ADAPTADO EN 1999)	-	-	-	-	-	6	4	3	3	2	-	-	-	-	2	20
	LICENCIATURA DE PSICOPEDAGOGÍA (PLAN 1993 ADAPTADO EN 1999)	-	-	-	-	-	1	-	1	1	-	1	1	2	1	2	10
	MAESTRO ESPECIALIDAD DE EDUCACIÓN PRIMARIA (PLAN 2000)	-	-	-	-	-	-	-	-	-	-	-	1	1	-	-	2
	MAESTRO ESPECIALIDAD DE EDUCACIÓN INFANTIL (PLAN 2000)	-	-	-	-	-	-	-	-	-	-	-	-	-	-	-	-
	MAESTRO ESPECIALIDAD DE EDUCACIÓN FÍSICA (PLAN 2000)	-	-	-	-	-	1	-	-	1	-	-	1	2	-	1	6
	MAESTRO ESPECIALIDAD DE EDUCACIÓN MUSICAL (PLAN 1999)	-	-	-	-	-	-	-	-	-	-	-	-	-	-	-	-
	LICENCIATURA EN FILOLOGIA INGLESA Y DIPLOMATURA EN TURISMO	-	-	-	-	-	1	2	-	1	-	1	-	-	-	-	5
	LICENCIATURA DE HISTORIA DEL ARTE (PLAN 2005)	-	-	-	-	-	-	-	1	-	1	-	-	-	-	1	3
	GRADO EN EDUCACIÓN INFANTIL	3	6	13	15	7	6	3	1	2	1	2	-	3	1	2	65
	GRADO EN EDUCACIÓN PRIMARIA	49	84	74	98	77	74	39	25	14	9	10	3	15	15	6	592
	GRADO EN ESTUDIOS INGLESES	16	14	10	24	6	6	4	3	1	1	-	1	2	-	2	90
	GRADO EN FILOLOGÍA HISPÁNICA	2	4	6	12	11	9	1	2	1	1	1	-	3	-	-	53
	GRADO EN GEOGRAFÍA E HISTORIA	15	15	29	14	17	12	6	5	3	4	1	2	2	2	3	130
GRADO EN HISTORIA DEL ARTE	4	5	6	8	9	4	4	2	2	1	-	-	2	3	7	57	

	GRADO EN PSICOLOGÍA	12	31	30	28	33	25	19	10	3	1	1	4	3	1	3	204
	GRADO EN EDUCACIÓN SOCIAL	3	-	3	4	4	1	1	1	-	-	1	-	-	-	2	20
	GRADO EN ARQUEOLOGÍA	5	7	5	1	1	1	1	-	3	-	-	-	1	-	1	26
Total FACULTAD DE HUMANIDADES Y CIENCIAS DE LA EDUCACIÓN		109	166	176	204	165	148	84	55	35	23	18	14	37	23	32	1289
FACULTAD DE TRABAJO SOCIAL	Grado en Trabajo Social	5	11	13	11	10	11	11	6	7	2	6	-	2	1	-	96
	Total FACULTAD DE TRABAJO SOCIAL	5	12	13	11	10	11	11	7	7	2	6	-	2	1	-	96
Total general		566	697	745	893	717	620	491	396	302	200	165	113	328	169	168	6570

Mujer

Centro	Estudio	Mujer														Total Mujer	
		<=18	19	20	21	22	23	24	25	26	27	28	29	30-34	35-39		>=40
CENTRO DE PROFESORADO "SAGRADA FAMILIA"	Maestro Especialidad de Educación infantil (Plan 2000)	-	-	-	-	-	-	-	-	-	1	-	-	-	-	1	
	Grado en Educación infantil	17	13	15	30	24	25	9	9	4	-	5	3	13	13	7	187
	Grado en Educación primaria	12	17	19	25	19	15	11	1	4	5	4	3	21	9	11	176
	Total CENTRO DE PROFESORADO "SAGRADA FAMILIA"	9	20	18	38	27	9	7	4	4	2	4	3	34	22	18	364
ESCUELA POLITÉCNICA SUPERIOR DE JAÉN	INGENIERÍA TÉCNICA EN TOPOGRAFÍA (PLAN 1995 ADAPTADO EN 2000)	-	-	-	-	-	1	3	7	2	7	6	3	7	1	3	40
	INGENIERÍA TÉCNICA EN INFORMÁTICA DE GESTIÓN (PLAN 1997)	-	-	-	-	-	-	-	-	-	-	-	-	-	-	-	-
	INGENIERÍA DE GEODESIA Y CARTOGRAFÍA (PLAN 2000)	-	-	-	-	-	-	-	2	2	1	1	-	3	3	1	13
	INGENIERÍA TÉCNICA INDUSTRIAL; ESP. EN MECÁNICA (PLAN 1995 ADAPTADO EN 2000)	-	-	-	-	-	4	-	-	-	1	1	-	-	-	-	6
	INGENIERÍA TÉCNICA INDUSTRIAL; ESP. EN ELECTRICIDAD (PLAN 1995 ADAPT. EN 2000)	-	-	-	-	-	-	1	-	-	-	-	-	2	-	-	3
	I.T. INDUSTRIAL; ESP. EN ELECTRÓNICA INDUSTRIAL (PLAN 1995 ADAP. EN 2000)	-	-	-	-	-	-	1	-	-	-	-	1	1	1	1	5
	INGENIERÍA DE ORGANIZACIÓN INDUSTRIAL (PLAN 1999)	-	-	-	-	-	1	2	9	3	2	1	5	4	4	2	33
	INGENIERO INDUSTRIAL (PLAN 2003)	-	-	-	-	-	2	6	4	5	1	-	2	2	-	-	22
TIT.CONJUNTA: ING. TÉCN. IND. ESP. ELECTRICIDAD Y ELECTRÓNICA INDUSTRIAL	-	-	-	-	-	-	1	-	-	-	-	-	-	-	-	1	

	TIT.CONJUNTA: ING.TÉC. INDUSTRIAL ESPECIALIDADES DE ELECTRICIDAD Y MECÁNICA	-	-	-	-	-	1	-	2	-	-	-	-	-	-	-	3
	TIT.CONJUNTA: ING.TÉC. INDUSTRIAL ESP.DE ELECTRÓNICA INDUSTRIAL Y MECÁNICA	-	-	-	-	-	-	-	-	-	-	-	-	-	-	-	-
	INGENIERO EN INFORMÁTICA (PLAN 2003)	-	-	-	-	-	1	-	-	1	1	1	2	5	-	-	11
	GRADO EN INGENIERÍA DE ORGANIZACIÓN INDUSTRIAL	9	7	9	4	2	1	1	1	1	-	-	1	-	-	36	
	GRADO EN INGENIERÍA ELECTRÓNICA INDUSTRIAL	3	4	6	5	1	4	1	-	-	-	-	-	-	-	24	
	GRADO EN INGENIERÍA GEOMÁTICA Y TOPOGRÁFICA	3	4	5	3	9	4	4	2	4	2	3	-	2	1	46	
	GRADO EN INGENIERÍA INFORMÁTICA	3	6	8	3	2	4	2	3	3	-	1	1	1	2	39	
	GRADO EN INGENIERÍA MECÁNICA	7	20	11	11	9	6	8	2	1	-	1	-	1	2	79	
	GRADO EN INGENIERÍA ELÉCTRICA	1	2	4	1	5	3	2	-	-	-	-	-	2	-	20	
	Total ESCUELA POLITÉCNICA SUPERIOR DE JAÉN	26	43	43	27	28	32	32	32	22	15	15	14	29	16	7	381
ESCUELA POLITÉCNICA SUPERIOR DE LINARES	INGENIERÍA TÉCNICA DE TELECOMUNICACIONES; ESP. EN TELEMÁTICA (PLAN 1999)	-	-	-	-	-	-	-	-	-	-	-	4	2	-	6	
	I.T. DE MINAS; ESP. EN RECURSOS ENERGET., COMBUST. Y EXPLOSIVOS (PLAN 1994)	-	-	-	-	-	-	-	-	-	-	-	-	-	-	-	
	INGENIERÍA TÉCNICA INDUSTRIAL; ESP. MECÁNICA (PLAN 1995 ADAPTADO EN 2000)	-	-	-	-	-	-	-	-	-	-	-	-	-	-	-	
	INGENIERÍA TÉCN. INDUSTRIAL; ESP. EN ELECTRICIDAD (PLAN 1995 ADAPT. EN 2000)	-	-	-	-	-	-	-	-	-	-	-	-	-	-	-	
	INGENIERÍA TÉCNICA INDUSTRIAL; ESP. EN QUÍMICA INDUSTRIAL (PLAN 1995)	-	-	-	-	-	-	-	1	1	-	1	-	5	-	10	
	INGENIERÍA TÉCNICA DE MINAS; ESP. EN EXPLOTACIÓN DE MINAS (PLAN 1996)	-	-	-	-	-	-	-	-	-	-	-	-	-	-	-	
	ING. TÉCN. DE MINAS; ESP. EN SONDEOS Y PROSPECCIONES MINERAS (PLAN 1996)	-	-	-	-	-	-	-	-	-	-	-	-	-	-	-	1
	INGENIERO DE TELECOMUNICACIÓN (PLAN 2005)	-	-	-	-	-	1	-	-	-	-	-	-	-	-	-	1
	GRADO EN INGENIERÍA CIVIL	2	4	4	8	8	3	9	3	3	1	1	2	2	-	-	48

	GRADO EN INGENIERÍA DE TECNOLOGÍAS MINERAS	-	-	1	1	2	2	-	-	1	-	-	2	-	1	10	
	GRADO EN INGENIERÍA DE RECURSOS ENERGÉTICOS	-	1	5	1	6	2	-	4	1	1	2	-	2	1	-	26
	GRADO EN INGENIERÍA DE TECNOLOGÍAS DE TELECOMUNICACIÓN	2	3	4	7	3	2	-	-	1	-	1	2	2	-	-	25
	GRADO EN INGENIERÍA QUÍMICA INDUSTRIAL	1	5	7	2	2	6	1	3	1	2	-	1	4	-	2	37
	GRADO EN INGENIERÍA TELEMÁTICA	-	2	2	1	4	-	3	2	2	1	2	-	2	2	-	24
	GRADO EN INGENIERÍA MECÁNICA	1	5	1	3	5	-	1	-	-	1	-	1	-	-	-	17
	GRADO EN INGENIERÍA ELÉCTRICA	-	1	1	1	2	-	2	-	-	-	-	-	-	1	-	8
Total ESCUELA POLITÉCNICA SUPERIOR DE LINARES		6	21	25	24	32	16	16	13	10	6	7	7	22	8	213	1074
FACULTAD DE CIENCIAS DE LA SALUD	Grado en Enfermería	53	77	76	115	35	31	9	9	7	2	4	2	10	6	21	457
	Grado en Fisioterapia	26	18	40	46	15	14	7	4	-	1	1	-	5	2	1	180
Total FACULTAD DE CIENCIAS DE LA SALUD		79	95	116	161	50	45	16	13	7	3	5	2	15	7	22	637
FACULTAD DE CIENCIAS EXPERIMENTALES	LICENCIATURA DE BIOLOGÍA (PLAN 1993 ADAPTADO EN 2000)	-	-	-	-	-	-	-	-	1	1	-	-	2	2	-	5
	LICENCIATURA DE QUÍMICA (PLAN 1995 ADAPTADO EN 2000)	-	-	-	-	-	-	-	1	-	-	-	1	1	-	-	2
	LICENCIATURA DE CIENCIAS AMBIENTALES (PLAN 1998)	-	-	-	-	-	-	-	-	-	-	-	-	-	1	-	1
	DIPLOMATURA EN ESTADÍSTICA E INGENIERIA TECNICA EN INFORMATICA DE GESTION	-	-	-	-	-	-	-	-	-	-	-	-	-	-	-	-
	GRADO EN BIOLOGÍA	32	32	39	27	20	19	6	5	2	-	-	1	3	4	-	188

	GRADO EN QUÍMICA	19	21	24	24	21	8	3	3	1	-	-	-	1	1	-	125
	GRADO EN CIENCIAS AMBIENTALES	11	13	17	16	11	3	2	1	1	-	-	-	2	-	1	78
	Total FACULTAD DE CIENCIAS EXPERIMENTALES	62	66	80	67	52	30	11	10	5	1	-	2	10	1	2	399
FACULTAD DE CIENCIAS SOCIALES Y JURÍDICAS	LICENCIATURA DE DERECHO (PLAN 2002)	-	-	-	-	-	9	5	5	3	4	1	1	8	7	1	44
	DIPLOMATURA DE CIENCIAS EMPRESARIALES (PLAN 2000)	-	-	-	-	-	8	6	10	4	3	8	9	13	7	2	70
	DIPLOMATURA DE RELACIONES LABORALES (PLAN 2000)	-	-	-	-	-	-	-	-	-	-	-	1	-	4	-	5
	LICENCIATURA DE ADMINISTRACIÓN Y DIRECCIÓN DE EMPRESAS (PLAN 2002)	-	-	-	-	-	11	18	17	10	7	4	2	11	6	2	88
	LICENCIATURAS DE DERECHO Y DE ADMINISTRACIÓN Y DIRECCIÓN DE EMPRESAS	-	-	-	-	-	30	8	10	8	2	1	3	1	-	-	63
	DIPLOMADO EN TURISMO	-	-	-	-	-	-	1	-	-	-	-	-	3	-	-	4
	LICENCIADO EN CIENCIAS DEL TRABAJO (PLAN 2002)	-	-	-	-	-	3	2	2	2	2	2	3	3	2	2	23
	DOBLE TITULACIÓN INTERNACIONAL EN DERECHO (UJA) Y CIENCIA POLÍTICA (UNICAL)	-	-	-	-	-	-	-	-	-	-	-	1	-	-	-	1
	GRADO EN ADMINISTRACIÓN Y DIRECCIÓN DE EMPRESAS	43	59	70	86	86	52	42	23	15	8	3	2	4	1	2	496
	GRADO EN DERECHO	43	65	77	91	49	26	12	6	6	1	1	1	2	2	11	393
	GRADO EN FINANZAS Y CONTABILIDAD	8	10	15	12	17	17	16	23	11	9	1	2	5	1	3	150
	GRADO EN GESTIÓN Y ADMINISTRACIÓN PÚBLICA	8	14	15	23	17	6	9	4	-	2	1	1	2	1	9	112
	GRADO EN RELACIONES LABORALES Y RECURSOS HUMANOS	14	12	19	30	30	17	12	4	7	2	-	-	6	4	4	161
	GRADO EN TURISMO	16	32	22	32	29	22	8	11	8	2	-	2	2	-	1	187
	GRADO EN ESTADÍSTICA Y EMPRESA	2	10	9	17	12	5	4	-	1	1	-	-	-	-	-	61
GRADO CONJUNTO EN DERECHO Y ADMINISTRACIÓN Y DIRECCIÓN DE EMPRESAS	32	29	38	35	32	5	1	3	2	1	-	-	-	-	-	178	

Total FACULTAD DE CIENCIAS SOCIALES Y JURÍDICAS		166	231	265	326	272	211	144	118	77	44	23	27	60	35	37	2036
FACULTAD DE HUMANIDADES Y CIENCIAS DE LA EDUCACIÓN	LICENCIATURA DE FILOLOGÍA HISPÁNICA (PLAN 1998)	-	-	-	-	-	1	-	1	-	-	-	-	-	-	-	2
	MAESTRO ESPECIALIDAD DE LENGUA EXTRANJERA (PLAN 2000)	-	-	-	-	-	-	-	-	-	-	-	-	1	2	-	3
	LICENCIATURA DE FILOLOGÍA INGLESA (PLAN 2000)	-	-	-	-	-	-	-	-	-	-	-	1	2	1	-	4
	LICENCIATURA DE PSICOLOGÍA (PLAN 1995 ADAPTADO EN 1999)	-	-	-	-	-	15	12	11	10	3	6	2	12	1	4	76
	LICENCIATURA DE PSICOPEDAGOGÍA (PLAN 1993 ADAPTADO EN 1999)	-	-	-	-	-	1	5	1	4	4	2	2	6	3	-	28
	MAESTRO ESPECIALIDAD DE EDUCACIÓN PRIMARIA (PLAN 2000)	-	-	-	-	-	-	-	-	2	2	-	2	2	1	-	9
	MAESTRO ESPECIALIDAD DE EDUCACIÓN INFANTIL (PLAN 2000)	-	-	-	-	-	-	-	-	-	1	-	-	-	-	-	1
	MAESTRO ESPECIALIDAD DE EDUCACIÓN FÍSICA (PLAN 2000)	-	-	-	-	-	-	-	-	-	-	-	-	-	-	-	-
	MAESTRO ESPECIALIDAD DE EDUCACIÓN MUSICAL (PLAN 1999)	-	-	-	-	-	-	-	1	-	-	-	-	-	-	-	1
	LICENCIATURA EN FILOLOGIA INGLESA Y DIPLOMATURA EN TURISMO	-	-	-	-	-	4	1	5	5	1	1	2	1	-	-	20
	LICENCIATURA DE HISTORIA DEL ARTE (PLAN 2005)	-	-	-	-	-	1	-	-	1	-	1	2	-	-	-	5
	GRADO EN EDUCACIÓN INFANTIL	72	94	125	135	120	88	79	50	38	13	6	11	19	7	7	864
	GRADO EN EDUCACIÓN PRIMARIA	70	104	117	135	76	41	34	15	14	11	7	6	17	6	9	662
	GRADO EN ESTUDIOS INGLESES	30	30	41	24	16	11	4	4	-	1	1	3	4	-	1	170
	GRADO EN FILOLOGÍA HISPÁNICA	13	18	34	33	23	10	5	5	-	-	-	-	2	-	2	145
	GRADO EN GEOGRAFÍA E HISTORIA	5	10	7	14	6	1	3	1	-	-	2	-	1	1	1	52
GRADO EN HISTORIA DEL ARTE	9	15	14	19	13	9	6	2	3	-	3	1	4	1	11	110	

	GRADO EN PSICOLOGÍA	86	134	124	151	102	60	51	26	16	5	5	4	8	2	11	785
	GRADO EN EDUCACIÓN SOCIAL	17	10	7	11	5	1	2	1	1	-	1	-	1	1	-	58
	GRADO EN ARQUEOLOGÍA	9	2	3	2	-	-	-	-	-	-	-	-	-	-	-	16
Total FACULTAD DE HUMANIDADES Y CIENCIAS DE LA EDUCACIÓN		311	417	472	524	361	243	202	123	94	41	35	36	80	26	46	3011
FACULTAD DE TRABAJO SOCIAL	Grado en Trabajo Social	43	62	79	83	61	63	41	36	12	8	7	4	12	5	11	527
	Total FACULTAD DE TRABAJO SOCIAL	43	62	79	83	61	63	41	36	12	8	7	4	12	5	11	527
Total general		722	965	1114	1267	899	680	482	355	235	124	101	98	261	119	146	7568

Total Hombre y Mujer

Centro	Estudio	Total General
CENTRO DE PROFESORADO "SAGRADA FAMILIA"		1
	Maestro Especialidad de Educación infantil (Plan 2000)	
	Grado en Educación infantil	204
	Grado en Educación primaria	319
Total CENTRO DE PROFESORADO "SAGRADA FAMILIA"		524
ESCUELA POLITÉCNICA SUPERIOR DE JAÉN	INGENIERÍA TÉCNICA EN TOPOGRAFÍA (PLAN 1995 ADAPTADO EN 2000)	111
	INGENIERÍA TÉCNICA EN INFORMÁTICA DE GESTIÓN (PLAN 1997)	3
	INGENIERÍA DE GEODESIA Y CARTOGRAFÍA (PLAN 2000)	36
	INGENIERÍA TÉCNICA INDUSTRIAL; ESPECIALIDAD EN MECÁNICA (PLAN 1995 ADAPTADO EN 2000)	44
	INGENIERÍA TÉCNICA INDUSTRIAL; ESPECIALIDAD EN ELECTRICIDAD (PLAN 1995 ADAPTADO EN 2000)	47
	I.T. INDUSTRIAL; ESPECIALIDAD EN ELECTRÓNICA INDUSTRIAL (PLAN 1995 ADAPTADO EN 2000)	34
	INGENIERÍA DE ORGANIZACIÓN INDUSTRIAL (PLAN 1999)	121
	INGENIERO INDUSTRIAL (PLAN 2003)	142
	TIT. CONJUNTA: ING. TÉCNICA INDUSTRIAL. ESPECIALIDAD EN ELECTRICIDAD Y ELECTRÓNICA INDUSTRIAL	5

	TIT.CONJUNTA: ING.TÉC. INDUSTRIAL ESPECIALIDADES DE ELECTRICIDAD Y MECÁNICA	7
	TIT.CONJUNTA: ING.TÉC. INDUSTRIAL ESP.DE ELECTRÓNICA INDUSTRIAL Y MECÁNICA	3
	INGENIERO EN INFORMÁTICA (PLAN 2003)	58
	GRADO EN INGENIERÍA DE ORGANIZACIÓN INDUSTRIAL	164
	GRADO EN INGENIERÍA ELECTRÓNICA INDUSTRIAL	216
	GRADO EN INGENIERÍA GEOMÁTICA Y TOPOGRÁFICA	136
	GRADO EN INGENIERÍA INFORMÁTICA	419
	GRADO EN INGENIERÍA MECÁNICA	551
	GRADO EN INGENIERÍA ELÉCTRICA	190
Total ESCUELA POLITÉCNICA SUPERIOR DE JAÉN		2287
ESCUELA POLITÉCNICA SUPERIOR DE LINARES	INGENIERÍA TÉCNICA DE TELECOMUNICACIONES; ESP. EN TELEMÁTICA (PLAN 1999)	29
	I.T. DE MINAS; ESP. EN RECURSOS ENERGET., COMBUST. Y EXPLOSIVOS (PLAN 1994)	6
	INGENIERÍA TÉCNICA INDUSTRIAL; ESP. MECÁNICA (PLAN 1995 ADAPTADO EN 2000)	18
	INGENIERÍA TÉC. INDUSTRIAL; ESP. EN ELECTRICIDAD (PLAN 1995 ADAPT. EN 2000)	13
	INGENIERÍA TÉCNICA INDUSTRIAL; ESP. EN QUÍMICA INDUSTRIAL (PLAN 1995)	14
	INGENIERÍA TÉCNICA DE MINAS; ESP. EN EXPLOTACIÓN DE MINAS (PLAN 1996)	3
	ING. TÉC. DE MINAS; ESP. EN SONDEOS Y PROSPECCIONES MINERAS (PLAN 1996)	2
	INGENIERO DE TELECOMUNICACIÓN (PLAN 2005)	17
	GRADO EN INGENIERÍA CIVIL	205

	GRADO EN INGENIERÍA DE TECNOLOGÍAS MINERAS	50
	GRADO EN INGENIERÍA DE RECURSOS ENERGÉTICOS	90
	GRADO EN INGENIERÍA DE TECNOLOGÍAS DE TELECOMUNICACIÓN	113
	GRADO EN INGENIERÍA QUÍMICA INDUSTRIAL	64
	GRADO EN INGENIERÍA TELEMÁTICA	132
	GRADO EN INGENIERÍA MECÁNICA	194
	GRADO EN INGENIERÍA ELÉCTRICA	124
Total ESCUELA POLITÉCNICA SUPERIOR DE LINARES		1074
FACULTAD DE CIENCIAS DE LA SALUD	Grado en Enfermería	602
	Grado en Fisioterapia	314
Total FACULTAD DE CIENCIAS DE LA SALUD		916
FACULTAD DE CIENCIAS EXPERIMENTALES	LICENCIATURA DE BIOLOGÍA (PLAN 1993 ADAPTADO EN 2000)	7
	LICENCIATURA DE QUÍMICA (PLAN 1995 ADAPTADO EN 2000)	3
	LICENCIATURA DE CIENCIAS AMBIENTALES (PLAN 1998)	1
	DIPLOMATURA EN ESTADÍSTICA E INGENIERIA TECNICA EN INFORMATICA DE GESTION	6
	GRADO EN BIOLOGÍA	309

	GRADO EN QUÍMICA	228
	GRADO EN CIENCIAS AMBIENTALES	164
	Total FACULTAD DE CIENCIAS EXPERIMENTALES	718
FACULTAD DE CIENCIAS SOCIALES Y JURÍDICAS	LICENCIATURA DE DERECHO (PLAN 2002)	77
	DIPLOMATURA DE CIENCIAS EMPRESARIALES (PLAN 2000)	113
	DIPLOMATURA DE RELACIONES LABORALES (PLAN 2000)	9
	LICENCIATURA DE ADMINISTRACIÓN Y DIRECCIÓN DE EMPRESAS (PLAN 2002)	139
	LICENCIATURAS DE DERECHO Y DE ADMINISTRACIÓN Y DIRECCIÓN DE EMPRESAS	99
	DIPLOMADO EN TURISMO	4
	LICENCIADO EN CIENCIAS DEL TRABAJO (PLAN 2002)	33
	DOBLE TITULACIÓN INTERNACIONAL EN DERECHO (UJA) Y CIENCIA POLÍTICA (UNICAL)	1
	GRADO EN ADMINISTRACIÓN Y DIRECCIÓN DE EMPRESAS	989
	GRADO EN DERECHO	738
	GRADO EN FINANZAS Y CONTABILIDAD	305
	GRADO EN GESTIÓN Y ADMINISTRACIÓN PÚBLICA	220
	GRADO EN RELACIONES LABORALES Y RECURSOS HUMANOS	277
	GRADO EN TURISMO	266
	GRADO EN ESTADÍSTICA Y EMPRESA	129
GRADO CONJUNTO EN DERECHO Y ADMINISTRACIÓN Y DIRECCIÓN DE EMPRESAS	297	

Total FACULTAD DE CIENCIAS SOCIALES Y JURÍDICAS		3696
FACULTAD DE HUMANIDADES Y CIENCIAS DE LA EDUCACIÓN	LICENCIATURA DE FILOLOGÍA HISPÁNICA (PLAN 1998)	2
	MAESTRO ESPECIALIDAD DE LENGUA EXTRANJERA (PLAN 2000)	3
	LICENCIATURA DE FILOLOGÍA INGLESA (PLAN 2000)	10
	LICENCIATURA DE PSICOLOGÍA (PLAN 1995 ADAPTADO EN 1999)	96
	LICENCIATURA DE PSICOPEDAGOGÍA (PLAN 1993 ADAPTADO EN 1999)	38
	MAESTRO ESPECIALIDAD DE EDUCACIÓN PRIMARIA (PLAN 2000)	11
	MAESTRO ESPECIALIDAD DE EDUCACIÓN INFANTIL (PLAN 2000)	1
	MAESTRO ESPECIALIDAD DE EDUCACIÓN FÍSICA (PLAN 2000)	6
	MAESTRO ESPECIALIDAD DE EDUCACIÓN MUSICAL (PLAN 1999)	1
	LICENCIATURA EN FILOLOGIA INGLESA Y DIPLOMATURA EN TURISMO	25
	LICENCIATURA DE HISTORIA DEL ARTE (PLAN 2005)	8
	GRADO EN EDUCACIÓN INFANTIL	929
	GRADO EN EDUCACIÓN PRIMARIA	1254
	GRADO EN ESTUDIOS INGLESES	260
	GRADO EN FILOLOGÍA HISPÁNICA	198
	GRADO EN GEOGRAFÍA E HISTORIA	182
GRADO EN HISTORIA DEL ARTE	167	

	GRADO EN PSICOLOGÍA	989
	GRADO EN EDUCACIÓN SOCIAL	78
	GRADO EN ARQUEOLOGÍA	42
Total FACULTAD DE HUMANIDADES Y CIENCIAS DE LA EDUCACIÓN		4300
FACULTAD DE TRABAJO SOCIAL	Grado en Trabajo Social	623
Total FACULTAD DE TRABAJO SOCIAL		623
Total general		14138

Datos a diciembre de 2014

4.2.2.3. Evolución del número de estudiantes matriculados/as en la UJA por edad

Curso	Edad														Total
	<=18	19	20	21	22	23	24	25	26	27	28	29	30	>30	
2004-05	1253	1435	1777	1595	1545	1337	1084	810	643	532	430	300	199	786	13726
2005-06	1341	1586	1639	1716	1495	1387	1129	860	677	518	407	357	259	910	14281
2006-07	1277	1664	1752	1566	1580	1293	1104	842	679	496	388	324	276	1041	14282
2007-08	1435	1612	1839	1679	1480	1383	1015	849	672	513	382	272	257	1149	14537
2008-09	1537	1769	1822	1750	1546	1272	1063	795	662	508	379	318	230	1342	14993
2009-10	1488	1820	1977	1833	1675	1367	1039	848	639	548	407	340	273	1511	15765
2010-11	1483	1762	2040	1903	1676	1391	1059	772	637	471	388	336	294	1499	15711
2011-12	1526	1823	1970	1942	1697	1372	1073	798	605	479	361	297	277	1541	15761
2012-13	1397	1876	1980	1958	1727	1416	1068	744	578	422	333	253	203	1353	15308
2013-14	1376	1714	2028	2119	1650	1398	1086	782	507	385	295	218	187	1193	14938
2014-15	1288	1662	1859	2160	1616	1300	973	751	537	324	266	211	161	1030	14138

Fuente: DataWarehouse

4.2.2.4. Número de estudiantes matriculados/as en la UJA por provincia de residencia familiar. Curso académico 2014-2015

Provincia	Estudiantes. Curso Académico 2014-15
ÁLAVA	1
ALBACETE	38
ALICANTE	26
ALMERÍA	129
ÁVILA	1
BADAJOS	34
BARCELONA	8
CÁCERES	4
CÁDIZ	114
CANTABRIA	5
CASTELLÓN	3
CEUTA	4
CIUDAD REAL	300
CÓRDOBA	879
CUENCA	4
GIRONA	2
GRANADA	531
GUIPÚZCOA	1
HUELVA	29
HUESCA	1
ISLAS BALEARES	10
JAÉN	11616

Provincia	Estudiantes. Curso Académico 2014-15
LA RIOJA	1
LAS PALMAS	11
LEÓN	2
LLEIDA	1
MADRID	23
MÁLAGA	159
MELILLA	6
MURCIA	24
NAVARRA	2
PONTEVEDRA	2
SALAMANCA	4
SANTA CRUZ DE TENERIFE	2
SEVILLA	98
TARRAGONA	1
TOLEDO	35
VALENCIA	7
VALLADOLID	1
VIZCAYA	1
ZARAGOZA	2
EXTRANJEROS	16
TOTAL GENERAL	14138

Datos a octubre de 2014 – Fuente: DataWarehouse

4.2.2.5. Distribución del número de estudiantes matriculados/as en la UJA por población de la provincia de Jaén. Curso académico 2014-2015

Población	Nº estudiantes	Población	Nº estudiantes	Población	Nº estudiantes	Población	Nº estudiantes
AGRUPACIÓN DE MOGÓN	1	CAZORLA	84	LUPIÓN	9	SANTISTEBAN DEL PUERTO	43
ALBANCHEZ DE MÁGINA	22	CERRADURA, LA	1	MANCHA REAL	242	SANTO TOMÉ	18
ALCALÁ LA REAL	123	CHARILLA	1	MÁRMOL, EL	2	SEGURA DE LA SIERRA	5
ALCAUDETE	117	CHICLANA DE SEGURA	14	MARMOLEJO	91	SILES	12
ALDEAHERMOSA	12	CHILLUÉVAR	3	MARTOS	442	SOLANA DE TORRALBA	1
ALDEAQUEMADA	2	CORTIJS NUEVOS	14	MENGÍBAR	196	SOLERA	6
ANDÚJAR	500	COTO RÍOS	2	MOGÓN	12	SORIHUELA DEL GUADALIMAR	15
ARBUNIEL	9	DONADÍO, EL	2	MOLAR, EL	2	SOTOGORDO	3
ARJONA	103	ESCANUELA	13	MONTE LOPE-ÁLVAREZ	10	TORREBLASCOPEDE	22
ARJONILLA	64	ESCUELAS, LAS	2	MONTIZÓN	2	TORREDELCAMPO	342
ARQUILLOS	16	ESPELUY	7	MURES	6	TORREDONJIMENO	296
ARROYO DEL OJANCO	31	ESTACIÓN DE ESPELUY	13	NAVAS DE SAN JUAN	45	TORREPEROGIL	94
BAEZA	313	ESTACIÓN LINARES-BAEZA	11	NAVAS DE TOLOSA	3	TORREQUEBRADILLA	4
BAILÉN	365	FRAILES	4	NOALEJO	18	TORRES	26
BAÑOS DE LA ENCINA	30	FUENSANTA DE MARTOS	56	NOGUERONES	7	TORRES DE ALBANCHEZ	12
BEAS DE SEGURA	48	FUERTE DEL REY	29	OJUELO, EL	2	ÚBEDA	486
BEDMAR	20	GARCÍEZ	5	ORCERA	34	VADOS DE TORRALBA	2
BEDMAR Y GARCÍEZ	8	GÉNAVE	3	PEAL DE BECERRO	67	VALDEPEÑAS DE JAÉN	86
BEGÍJAR	70	GUADALÉN	2	PEGALAJAR	54	VENTA DE AGRAMADEROS	1
BELERDA	1	GUADALIMAR	6	PEÑOLITE	1	VENTA DE LOS SANTOS	10
BÉLMER DE LA MORALEDA	22	GUARDIA DE JAÉN, LA	146	PONTONES	3	VENTAS DEL CARRIZAL	1
BENATAE	3	GUARROMÁN	22	POCUNA	121	VERACRUZ	1
BOBADILLA	20	HIGUERA DE CALATRAVA	6	POROSILLO, EL	1	VILCHES	38
BURUNCHEL	6	HORNOS	8	POZO ALCÓN	17	VILLACARRILLO	125
CABRA DEL SANTO CRISTO	18	HUELMA	84	PUENTE DE GÉNAVE	20	VILLANUEVA DE LA REINA	67
CALERUELA, LA	1	HUESA	16	PUENTE DE LA SIERRA	1	VILLANUEVA DEL ARZOBISPO	98
CAMBIL	27	IBROS	42	PUENTE JONTOYA	2	VILLARDOMPARDO	23
CAMPILLO DE ARENAS	32	INFANTAS, LAS	7	PUENTE TABLAS	9	VILLARES, LOS	114
CAMPILLO DEL RÍO	17	IRUELA, LA	14	PUERTA DE SEGURA, LA	25	VILLARGORDO	61
CANENA	36	IZNATORAF	13	QUESADA	53	VILLATORRES	8
CARBONEROS	8	JABALCUZ	12	QUINTERÍA, LA	4	YEDRA, LA	2
CÁRCEL	7	JABALQUINTO	32	ROBLEDO, EL	1	SIN IDENTIFICAR	168
CARCHELEJO	20	JAÉN	3334	ROPERA, LA	1	Total general	11616
CÁRCELES	4	JAMILENA	58	RUS	51		
CAROLINA, LA	179	JIMENA	24	SABARIEGO	2		
CARRASCA, LA	1	JÓDAR	122	SABIOTE	59		
CARRASCO	1	LAHIGUERA	49	SANTA ANA	2		
CASILLAS, LAS	3	LARVA	2	SANTA ELENA	6		
CASTELLAR	40	LINARES	1110	SANTA EULALIA	2		
CASTILLO DE LOCUBÍN	26	LLANOS DEL SOTILLO	2	SANTIAGO DE CALATRAVA	4		
CAZALILLA	13	LOPERA	51	SANTIAGO DE LA ESPADA	24		
				SANTIAGO-PONTONES	8		

Datos a abril de 2015 – Fuente: DataWarehouse

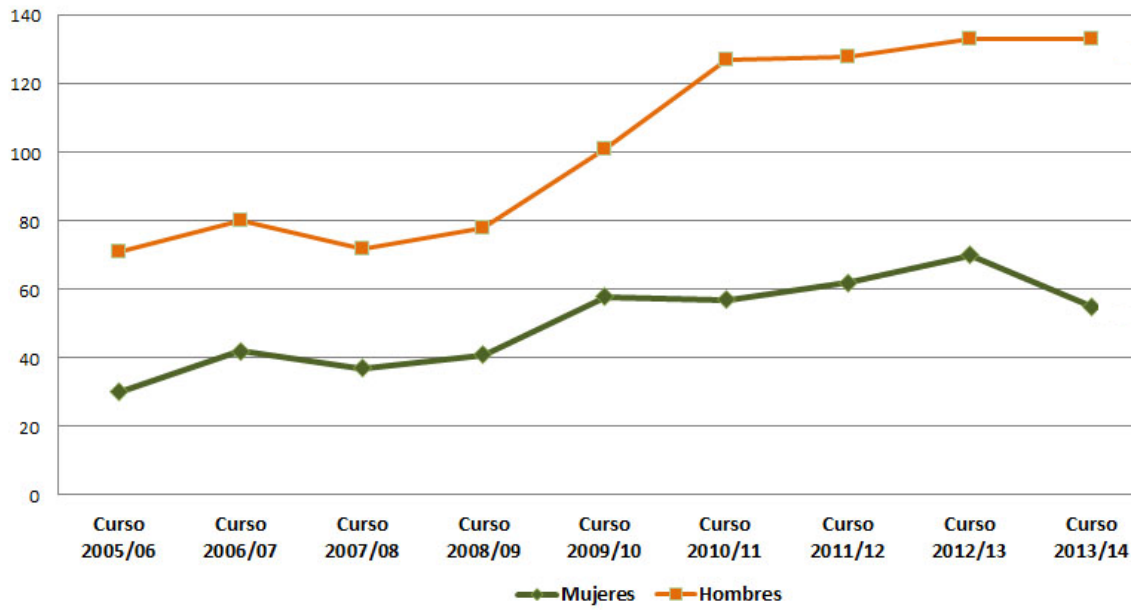
4.2.2.6. Evolución del número de estudiantes matriculados/as en la UJA por procedencia geográfica

	2004-05	2005-06	2006-07	2007-08	2008-09	2009-10	2010-11	2011-12	2012-13	2013-14	2014-15
Nacional	640	667	685	720	830	974	889	798	649	622	567
Provincial	11.271	11.616	11.544	11.634	11.835	12.256	12.418	12.624	12.428	12.225	11.616
Regional	1.816	1.995	2.042	2.174	2.312	2.521	2.394	2.319	2.209	2.060	1.939
Extranjeros	10	9	11	9	16	14	10	20	22	31	16

Fuente: DataWarehouse

4.2.2.7. Evolución del número de estudiantes con discapacidad matriculados en la UJA

	Curso 2005/06	Curso 2006/07	Curso 2007/08	Curso 2008/09	Curso 2009/10	Curso 2010/11	Curso 2011/12	Curso 2012/13	Curso 2013/14
Mujeres	30	42	37	41	58	57	62	70	55
Hombres	41	38	35	37	43	70	66	63	78
TOTAL	71	80	72	78	101	127	128	133	133



Fuente: Servicio de Atención y Ayudas al Estudiante

4.2.3.Egresados

4.2.3.1.Estudiantes egresados/as por tiempo empleado en graduarse. Curso académico 2013-2014

		Años en graduarse/Sexo																		Total general		
		<=3		4		5		6		7		8		9		10		11			>=12	
CENTRO	ESTUDIOS	M	H	M	H	M	H	M	H	M	H	M	H	M	H	M	H	M	H	M	H	
Centro de Profesorado "Sagrada Familia"	Grado en Educación infantil	4	3	23	-	-	-	-	-	-	-	-	-	-	-	-	-	-	-	-	-	30
	Grado en Educación primaria	6	4	28	25	-	-	-	-	-	-	-	-	-	-	-	-	-	-	-	-	63
	MAESTRO ESPECIALIDAD DE EDUCACIÓN INFANTIL	-	-	-	-	1	-	-	-	1	-	-	-	-	-	-	-	-	-	-	-	2
	MAESTRO ESPECIALIDAD DE EDUCACIÓN PRIMARIA	-	-	-	-	1	-	-	1	-	-	-	-	-	-	-	-	-	-	-	-	2
	MAESTRO ESPECIALIDAD DE LENGUA EXTRANJERA	-	-	-	-	2	-	-	-	-	-	-	-	-	-	-	-	-	-	1	-	3
	MAESTRO ESPECIALIDAD DE EDUCACIÓN MUSICAL	-	-	-	-	1	-	-	-	-	-	-	-	-	-	-	-	-	-	-	-	1
	PROGRAMACIÓN CONJUNTA: MAESTRO DE ED. PRIMARIA Y LENGUA EXTRANJERA (INGLÉS)	-	-	-	-	1	-	-	-	-	-	-	-	-	-	-	-	-	-	-	-	1
	PROGRAMACIÓN CONJUNTA: MAESTRO DE EDUCACIÓN INFANTIL Y EDUCACIÓN PRIMARIA	-	-	-	-	1	-	-	-	-	-	-	-	-	-	-	-	-	-	-	-	1
Total Centro de Profesorado "Sagrada Familia"		10	7	51	25	7	-	-	1	1	-	-	-	-	-	-	-	-	1	-	103	
Escuela Politécnica Superior de Jaén	Grado en Ingeniería electrónica industrial	-	-	-	1	-	-	-	-	-	-	-	-	-	-	-	-	-	-	-	-	1
	Grado en Ingeniería geomática y topográfica	2	1	-	-	-	-	-	-	-	-	-	-	-	-	-	-	-	-	-	-	3
	Grado en Ingeniería informática	-	3	-	5	-	-	-	-	-	-	-	-	-	-	-	-	-	-	-	-	8
	Grado en Ingeniería mecánica	-	5	-	4	-	1	-	1	-	1	-	-	-	-	-	-	-	-	-	-	12
	Grado en Ingeniería eléctrica	-	1	1	4	-	-	-	-	-	-	-	-	-	-	-	-	-	-	-	-	6
	INGENIERÍA TÉCNICA DE TOPOGRAFÍA	-	-	-	-	2	12	8	6	2	4	1	8	2	7	1	6	1	1	3	3	67
	INGENIERÍA TÉCNICA DE INFORMÁTICA DE GESTIÓN	-	-	-	-	-	2	-	-	3	-	-	2	-	2	-	1	-	-	4	9	23
	INGENIERÍA DE GEODESIA Y CARTOGRAFÍA	-	2	1	2	2	-	-	-	-	-	-	-	-	-	-	-	-	1	1	-	9
	INGENIERÍA TÉCNICA INDUSTRIAL; ESPECIALIDAD EN MECÁNICA	-	-	-	-	1	5	2	6	1	6	1	8	-	4	-	-	-	-	-	13	47
INGENIERÍA TÉCNICA INDUSTRIAL; ESPECIALIDAD EN ELECTRICIDAD	-	-	-	-	2	16	3	5	-	4	-	1	1	2	-	-	-	1	-	1	36	

	INGENIERÍA TÉCNICA INDUSTRIAL DE ELECTRÓNICA INDUSTRIAL	-	-	-	-	-	3	-	4	-	1	-	5	-	2	2	2	2	3	-	5	29	
	INGENIERÍA DE ORGANIZACIÓN INDUSTRIAL	8	18	2	10	3	-	1	-	-	-	-	-	-	-	-	-	1	-	-	2	45	
	INGENIERO INDUSTRIAL	6	31	2	10	1	8	3	4	-	-	-	-	-	2	-	-	-	-	-	-	67	
	PROGRAMACIÓN CONJUNTA: ING.T.IND. ES. ELECTRICIDAD Y ELECTRÓNICA INDUSTRIAL	-	-	-	-	-	-	-	-	-	-	-	1	-	-	-	-	-	-	-	-	1	
	PROGRAMACIÓN CONJUNTA: ING.TÉC. INDUSTRIAL ESP. DE ELECTRICIDAD Y MECÁNICA	-	-	-	-	-	1	-	-	-	1	-	2	-	-	-	-	-	-	-	-	4	
	PROGRAMACIÓN CONJUNTA: ING.T. IND. ESP. ELECTRÓNICA INDUSTRIAL Y MECÁNICA	-	-	-	-	-	1	-	1	-	2	-	-	-	-	-	-	-	-	-	-	4	
	INGENIERO DE INFORMÁTICA	4	21	2	2	-	1	-	2	-	-	1	-	-	1	-	-	-	-	-	-	34	
Total Escuela Politécnica Superior de Jaén		20	82	8	38	11	50	17	29	6	19	3	27	3	20	3	9	4	6	8	33	396	
Escuela Politécnica Superior de Linares	Grado en Ingeniería civil	2	6	3	15	-	-	-	-	-	-	-	-	-	-	-	-	-	-	-	-	26	
	Grado en Ingeniería de tecnologías mineras	-	8	1	2	-	-	-	-	-	-	-	-	-	-	-	-	-	-	-	-	-	11
	Grado en Ingeniería de recursos energéticos	-	8	1	1	-	-	-	-	-	-	-	-	-	-	-	-	-	-	-	-	-	10
	Grado en Ingeniería de tecnologías de telecomunicación	1	2	1	5	-	-	-	-	-	-	-	-	-	-	-	-	-	-	-	-	-	9
	Grado en Ingeniería química industrial	3	3	-	-	-	-	-	-	-	-	-	-	-	-	-	-	-	-	-	-	-	6
	Grado en Ingeniería telemática	1	5	-	4	-	-	-	-	-	-	-	-	-	-	-	-	-	-	-	-	-	10
	Grado en Ingeniería mecánica	-	-	-	3	-	-	-	-	-	-	-	-	-	-	-	-	-	-	-	-	-	3
	Grado en Ingeniería eléctrica	-	2	1	3	-	-	-	-	-	-	-	-	-	-	-	-	-	-	-	-	-	6
	INGENIERÍA TÉCNICA DE TELECOMUNICACIONES; ESPECIALIDAD EN TELEMÁTICA	-	-	-	-	-	6	2	5	2	-	2	1	-	1	-	1	-	1	-	2	12	34
	INGENIERÍA TÉCNICA DE MINAS; ESPECIALIDAD EN RECURSOS ENERGÉTICOS	-	-	-	-	-	7	-	-	-	1	-	-	-	-	-	1	-	1	-	1	-	11
	INGENIERÍA TÉCNICA INDUSTRIAL; ESPECIALIDAD MECÁNICA	-	-	-	-	3	11	-	12	-	3	-	-	-	-	-	-	-	1	-	4	-	34
	INGENIERÍA TÉCNICA INDUSTRIAL; ESPECIALIDAD EN ELECTRICIDAD	-	-	-	-	2	2	-	2	-	3	-	1	-	1	-	-	-	-	-	-	1	12
	INGENIERÍA TÉCNICA INDUSTRIAL; ESPECIALIDAD EN QUÍMICA INDUSTRIAL	-	-	-	-	4	1	2	-	-	1	-	-	1	-	1	-	-	-	-	1	-	11
INGENIERÍA TÉCNICA DE MINAS; ESP. EXPLOTACIÓN DE MINAS	-	-	-	-	-	-	-	3	-	-	-	-	-	-	1	-	-	-	-	-	-	4	

	INGENIERÍA TÉCNICA DE MINAS; ESPECIALIDAD EN SONDEOS Y PROSPECCIONES MINERAS	-	-	-	-	-	2	-	1	-	-	-	-	-	-	-	-	-	-	1	4	
	INGENIERO DE TELECOMUNICACIÓN	2	5	-	-	-	-	-	-	-	-	-	-	-	1	-	-	-	-	-	-	8
	PROGRAMACIÓN CONJUNTA: ING.T. IND. ESP. DE MECÁNICA Y QUÍMICA INDUSTRIAL	-	-	-	-	1	-	-	-	-	-	-	-	-	-	-	-	-	-	-	-	1
	PRO.CONJUNTA: I.T. MINAS ESP.EXPLOTAÇÃO DE MINAS Y SONDEOS Y PROS. MINERAS	-	-	-	-	-	2	-	-	-	1	-	-	-	-	-	-	-	-	-	-	3
Total Escuela Politécnica Superior de Linares		9	39	7	33	10	31	4	23	2	9	2	2	1	4	1	2	-	2	3	19	203
Facultad de Ciencias de la Salud	Grado en Enfermería	28	9	86	29	-	-	-	1	-	-	-	-	-	-	-	-	-	-	-	-	153
	Grado en Fisioterapia	13	6	36	18	-	-	-	-	-	-	-	-	-	-	-	-	-	-	-	-	73
	DIPLOMATURA DE ENFERMERÍA	-	-	-	-	-	1	-	-	-	-	-	-	-	-	-	-	-	-	-	-	1
	DIPLOMATURA DE FISIOTERAPIA	-	-	-	-	-	-	-	-	1	-	-	-	-	-	-	-	-	-	-	-	1
Total Facultad de Ciencias de la Salud		41	15	122	47	-	1	-	1	1	-	-	-	-	-	-	-	-	-	-	-	228
Facultad de Ciencias Experimentales	Grado en Biología	1	-	20	5	6	7	-	-	1	-	1	-	-	-	-	-	-	-	-	-	41
	Grado en Química	-	-	4	3	5	4	-	-	-	-	-	-	-	-	-	1	-	-	-	-	17
	Grado en Ciencias ambientales	-	-	11	3	3	3	2	-	1	-	-	-	-	-	-	-	-	-	-	-	23
	LICENCIATURA DE BIOLOGÍA	-	-	-	-	-	-	1	1	-	1	2	-	1	-	-	1	-	3	1	-	11
	LICENCIATURA DE QUÍMICA	-	-	-	-	-	-	-	-	1	-	1	1	-	-	-	1	-	3	-	-	7
	DIPLOMATURA DE ESTADÍSTICA	-	-	-	-	-	1	-	-	-	-	-	-	-	-	-	-	-	1	-	-	2
	LICENCIATURA DE CIENCIAS AMBIENTALES PROGRAMACIÓN CONJUNTA: DIP. DE ESTADÍSTICA E ING. T. INFORMÁTICA DE GESTIÓN	-	-	-	-	-	-	-	1	-	2	-	-	1	-	1	-	-	-	3	-	8
Total Facultad de Ciencias Experimentales		1	-	35	11	14	15	3	4	3	3	4	1	2	-	1	1	3	-	10	1	112
Facultad de Ciencias Sociales y Jurídicas	LICENCIATURA DE DERECHO	-	-	-	1	37	20	26	18	6	8	4	3	-	-	2	-	-	-	2	4	131
	Grado en Administración y dirección de empresas	2	2	28	10	2	1	-	-	-	-	-	-	-	-	-	-	-	-	-	-	45
	Grado en Derecho	-	2	34	20	-	-	-	-	-	-	-	-	-	-	-	-	-	-	-	-	56
	Grado en Finanzas y contabilidad	-	1	10	3	-	-	-	-	-	-	-	-	-	-	-	-	-	-	-	-	14
	Grado en Gestión y administración pública	1	1	5	9	-	-	-	-	-	-	-	-	-	-	-	-	-	-	-	-	16
	Grado en Relaciones laborales y recursos humanos	-	-	8	4	1	-	-	-	-	-	-	-	-	-	-	-	-	-	-	-	13

Facultad de Ciencias Sociales y Jurídicas	Grado en Turismo	-	-	5	4	-	-	-	-	-	-	-	-	-	-	-	-	-	-	-	9	
	Grado en Estadística y empresa	-	-	7	6	-	-	-	-	-	-	-	-	-	-	-	-	-	-	-	-	13
	DIPLOMATURA DE CIENCIAS EMPRESARIALES	-	-	-	-	19	18	27	15	8	7	10	3	6	-	4	1	4	-	9	2	133
	DIPLOMATURA DE GESTIÓN Y ADMINISTRACIÓN PÚBLICA	-	-	-	-	-	-	-	-	-	-	-	-	-	-	-	-	-	-	1	2	3
	DIPLOMATURA DE RELACIONES LABORALES	-	-	-	-	3	1	3	2	1	1	3	1	-	-	1	-	-	1	4	1	22
	LICENCIATURA DE ADMINISTRACIÓN Y DIRECCIÓN DE EMPRESAS	7	10	-	1	17	11	25	18	15	10	3	5	4	2	1	1	3	-	1	6	140
	PROGRAMACIÓN CONJUNTA: LICENCIATURA DE DERECHO Y L.A.D.E.	-	-	-	-	-	-	25	6	5	3	2	4	1	-	1	1	-	-	-	-	48
	DIPLOMATURA DE TURISMO	-	-	-	-	10	1	2	1	2	1	4	-	1	-	3	-	2	-	-	-	27
	LICENCIATURA DE CIENCIAS DEL TRABAJO	47	22	3	7	-	1	-	-	-	1	-	-	1	-	-	1	-	-	1	-	84
	DOBLE TITULACIÓN INTERNACIONAL DE DERECHO (UJA) Y CIENCIA POLÍTICA (UNICAL)	-	-	2	9	1	1	-	-	-	-	-	-	-	-	-	-	-	-	-	-	13
Total Facultad de Ciencias Sociales y Jurídicas	57	38	102	74	90	54	108	60	37	31	26	16	13	2	12	4	9	1	18	15	767	
Facultad de Humanidades y Ciencias de la Educación	Grado en Educación infantil	3	-	104	4	-	-	-	-	-	-	-	-	-	-	-	-	-	-	-	-	111
	Grado en Educación primaria	19	22	87	44	-	-	-	-	-	-	-	-	-	-	-	-	-	-	-	-	172
	Grado en Estudios ingleses	-	-	13	3	-	-	-	-	-	-	-	-	-	-	-	-	-	-	-	-	16
	Grado en Filología hispánica	-	-	8	4	-	-	-	-	-	-	-	-	-	-	-	-	-	-	-	-	12
	Grado en Geografía e historia	-	-	4	7	-	-	-	-	-	-	-	-	-	-	-	-	-	-	-	-	11
	Grado en Historia del arte	-	-	6	1	-	-	-	-	-	-	-	-	-	-	-	-	-	-	-	-	7
	Grado en Psicología	-	-	42	8	2	-	1	1	-	-	-	-	-	-	-	-	-	-	-	-	54
	LICENCIATURA DE FILOLOGÍA HISPÁNICA	-	-	-	1	6	1	1	3	1	-	2	-	-	-	-	-	-	-	-	-	15
	MAESTRO ESPECIALIDAD DE LENGUA EXTRANJERA	-	-	-	-	6	1	1	-	-	-	-	-	1	-	-	-	-	-	-	-	9
	LICENCIATURA DE FILOLOGÍA INGLESA	-	-	-	-	6	1	-	1	-	-	-	-	-	-	-	-	-	1	-	-	9
	LICENCIATURA DE PSICOLOGÍA	-	-	-	-	44	4	35	12	18	7	9	3	1	2	2	-	-	-	3	-	140
	LICENCIATURA DE HUMANIDADES	-	-	-	-	-	-	-	-	-	-	-	-	-	-	-	-	-	-	-	1	1
	LICENCIATURA DE PSICOPEDAGOGÍA	68	28	2	-	2	2	-	-	-	-	-	-	-	1	-	-	-	-	2	1	106
MAESTRO ESPECIALIDAD DE EDUCACIÓN PRIMARIA	-	-	-	-	3	-	2	-	2	-	1	-	2	-	-	1	-	-	1	1	13	

	MAESTRO ESPECIALIDAD DE EDUCACIÓN INFANTIL	-	-	-	-	3	2	-	-	-	-	1	-	-	-	-	-	1	-	-	-	7
	MAESTRO ESPECIALIDAD DE EDUCACIÓN FÍSICA	-	-	-	-	-	3	1	-	1	1	-	-	-	-	1	1	-	2	-	-	10
	MAESTRO ESPECIALIDAD DE EDUCACIÓN MUSICAL	-	-	-	-	5	3	4	1	1	1	1	-	-	-	-	-	-	-	1	2	19
	PROGRAMACION CONJUNTA: LICENCIATURA DE FILOLOGÍA INGLESA Y DIPLOMATURA DE TURISMO	-	-	-	-	20	6	7	6	3	1	4	3	2	-	-	-	-	-	-	-	52
	LICENCIATURA DE HISTORIA DEL ARTE	-	-	-	-	-	-	1	2	1	-	2	1	1	-	-	-	-	-	-	-	8
Total Facultad de Humanidades y Ciencias de la Educación		90	50	266	72	97	23	53	26	27	10	20	7	7	3	3	2	1	3	7	5	772
Facultad de Trabajo Social	Grado en Trabajo social	13	2	41	7	17	-	1	1	-	-	-	-	-	-	-	-	-	-	-	-	82
	DIPLOMATURA DE TRABAJO SOCIAL	-	-	-	-	-	-	5	-	2	1	-	1	-	-	-	-	-	-	-	-	9
Total Facultad de Trabajo Social		13	2	41	7	17	-	6	1	2	1	-	1	-	-	-	-	-	-	-	-	91
Total general		241	233	632	307	246	174	191	145	79	73	55	54	26	29	20	18	17	12	47	73	2672

LEYENDA M=mujer y H=Hombre

Datos a Curso Académico Cerrado (abril 2015). - Fuente: Universitas XXI

NOTA: Para aquellos estudiantes que hayan realizado una adaptación al grado, a no ser que se haya indicado lo contrario, se considera como año de inicio del estudio el año en el que comenzó el título antiguo. En consecuencia, existen estudiantes con tiempo empleado en graduarse > 5 para el caso del Grado en Biología, Grado en Química, Grado en Ciencias Ambientales, Grado en Enfermería, Grado en Fisioterapia y Grado en Trabajo Social, y tiempo empleado en graduarse > 4 para el resto de los títulos de Grado.

4.2.3.2. Evolución del número de estudiantes egresados/as en la UJA por centro, estudio y sexo

CENTRO	ESTUDIO	SEXO	Curso Académico										
			2004-05	2005-06	2006-07	2007-08	2008-09	2009-10	2010-11	2011-12	2012-13	2013-14	
CENTRO DE PROFESORADO "SAGRADA FAMILIA"	Grado en Educación infantil	Hombre	-	-	-	-	-	-	-	-	-	-	3
		Mujer	-	-	-	-	-	-	-	-	-	-	27
	Grado en Educación primaria	Hombre	-	-	-	-	-	-	-	-	-	-	29
		Mujer	-	-	-	-	-	-	-	-	-	-	34
	MAESTRO ESPECIALIDAD DE EDUCACIÓN FÍSICA	Hombre	11	6	13	10	13	14	20	21	5	-	
		Mujer	5	6	7	5	3	12	16	8	2	-	
	MAESTRO ESPECIALIDAD DE EDUCACIÓN INFANTIL	Hombre	2	3	3	6	3	2	4	3	-	-	
		Mujer	33	36	32	37	50	55	90	69	18	2	
	MAESTRO ESPECIALIDAD DE EDUCACIÓN MUSICAL	Hombre	2	2	3	-	3	-	3	1	-	-	
		Mujer	2	2	4	6	8	2	4	6	1	1	
	MAESTRO ESPECIALIDAD DE EDUCACIÓN PRIMARIA	Hombre	6	2	2	4	4	2	6	9	1	1	
		Mujer	7	5	5	7	5	7	15	26	5	1	
	MAESTRO ESPECIALIDAD DE LENGUA EXTRANJERA	Hombre	3	6	6	15	4	9	8	9	-	-	
		Mujer	6	14	12	-	18	30	46	19	4	3	
	TITULACIÓN CONJUNTA: MAESTRO DE EDUC. PRIMARIA Y LENGUA EXTRANJERA (INGLÉS)	Hombre	-	4	2	4	2	2	4	8	1	-	
		Mujer	-	14	4	10	10	4	15	18	7	1	
	TITULACIÓN CONJUNTA: MAESTRO DE EDUCACIÓN INFANTIL Y EDUCACIÓN PRIMARIA	Hombre	-	2	2	2	4	-	1	-	1	-	
		Mujer	-	4	20	24	28	38	32	39	13	1	
	TITULACIÓN CONJUNTA: MAESTRO DE EDUCACIÓN PRIMARIA Y EDUCACIÓN FÍSICA	Hombre	-	8	2	2	4	4	10	8	2	-	
		Mujer	-	2	-	-	4	2	5	7	-	-	
TITULACIÓN CONJUNTA: MAESTRO DE EDUCACIÓN PRIMARIA Y EDUCACIÓN MUSICAL	Hombre	-	-	-	-	2	-	1	1	2	-		
	Mujer	-	3	6	2	14	4	3	5	-	-		

ESCUELA POLITÉCNICA SUPERIOR DE JAÉN	Grado en Ingeniería de organización industrial	Hombre	-	-	-	-	-	-	-	-	-	-
		Mujer	-	-	-	-	-	-	-	-	-	-
	Grado en Ingeniería eléctrica	Hombre	-	-	-	-	-	-	-	-	-	5
		Mujer	-	-	-	-	-	-	-	-	-	1
	Grado en Ingeniería electrónica industrial	Hombre	-	-	-	-	-	-	-	-	-	1
		Mujer	-	-	-	-	-	-	-	-	-	-
	Grado en Ingeniería geomática y topográfica	Hombre	-	-	-	-	-	-	-	-	-	1
		Mujer	-	-	-	-	-	-	-	-	-	2
	Grado en Ingeniería informática	Hombre	-	-	-	-	-	-	-	-	-	8
		Mujer	-	-	-	-	-	-	-	-	-	-
	Grado en Ingeniería mecánica	Hombre	-	-	-	-	-	-	-	-	-	12
		Mujer	-	-	-	-	-	-	-	-	-	-
	INGENIERÍA EN GEODESIA Y CARTOGRAFÍA	Hombre	6	7	1	6	3	8	1	7	12	5
		Mujer	3	3	5	1	4	2	3	2	7	4
	INGENIERÍA EN ORGANIZACIÓN INDUSTRIAL	Hombre	23	14	9	15	15	8	10	14	16	30
		Mujer	4	-	2	4	4	2	-	5	17	15
	INGENIERÍA TÉCNICA EN INFORMÁTICA DE GESTIÓN	Hombre	52	73	64	52	49	45	60	66	42	16
		Mujer	16	23	8	14	16	15	18	10	16	7
	INGENIERÍA TÉCNICA EN TOPOGRAFÍA	Hombre	28	40	32	29	37	42	54	67	55	47
		Mujer	7	11	13	23	20	15	18	28	25	20
INGENIERÍA TÉCNICA INDUSTRIAL EN ELECTRÓNICA INDUSTRIAL	Hombre	13	37	24	27	30	35	35	33	40	25	
	Mujer	5	-	3	9	5	7	-	1	-	4	
INGENIERÍA TÉCNICA INDUSTRIAL; ESPECIALIDAD EN ELECTRICIDAD	Hombre	15	18	35	20	41	34	41	44	47	30	
	Mujer	2	1	3	1	4	6	3	4	5	6	

INGENIERÍA TÉCNICA INDUSTRIAL; ESPECIALIDAD EN MECÁNICA	Hombre	31	32	26	37	25	31	29	49	56	42
	Mujer	3	6	4	10	4	3	5	7	7	5
INGENIERO EN INFORMÁTICA	Hombre	-	-	27	24	22	25	19	25	23	27
	Mujer	-	3	9	5	6	3	6	7	7	7
INGENIERO INDUSTRIAL	Hombre	-	-	2	9	11	25	24	33	40	55
	Mujer	-	-	-	1	6	6	8	5	9	12
PROGRAMACIÓN CONJUNTA: ING. T. IND. ESP. ELECTRÓNICA INDUSTRIAL Y MECÁNICA	Hombre	-	-	-	-	-	2	2	5	4	4
	Mujer	-	-	-	-	-	-	-	-	1	-
PROGRAMACIÓN CONJUNTA: ING. T. IND. ES. ELECTRICIDAD Y ELECTRÓNICA INDUSTRIAL	Hombre	-	-	-	-	-	2	1	1	2	1
	Mujer	-	-	-	-	-	-	-	-	-	-
PROGRAMACIÓN CONJUNTA: ING. T. IND. ES. ELECTRICIDAD Y MECÁNICA	Hombre	-	-	-	-	-	-	3	2	1	4
	Mujer	-	-	-	-	-	-	-	1	1	-

ESCUELA POLITÉCNICA SUPERIOR DE LINARES	Grado en Ingeniería civil	Hombre	-	-	-	-	-	-	-	-	-	-	-	-	-	-	-	-	-	-	-	21	
		Mujer	-	-	-	-	-	-	-	-	-	-	-	-	-	-	-	-	-	-	-	-	5
	Grado en Ingeniería de recursos energéticos	Hombre	-	-	-	-	-	-	-	-	-	-	-	-	-	-	-	-	-	-	-	-	9
		Mujer	-	-	-	-	-	-	-	-	-	-	-	-	-	-	-	-	-	-	-	-	1
	Grado en Ingeniería de tecnologías de telecomunicación	Hombre	-	-	-	-	-	-	-	-	-	-	-	-	-	-	-	-	-	-	-	-	7
		Mujer	-	-	-	-	-	-	-	-	-	-	-	-	-	-	-	-	-	-	-	-	2
	Grado en Ingeniería de tecnologías mineras	Hombre	-	-	-	-	-	-	-	-	-	-	-	-	-	-	-	-	-	-	-	-	10
		Mujer	-	-	-	-	-	-	-	-	-	-	-	-	-	-	-	-	-	-	-	-	1
	Grado en Ingeniería eléctrica	Hombre	-	-	-	-	-	-	-	-	-	-	-	-	-	-	-	-	-	-	-	-	5
		Mujer	-	-	-	-	-	-	-	-	-	-	-	-	-	-	-	-	-	-	-	-	1
	Grado en Ingeniería mecánica	Hombre	-	-	-	-	-	-	-	-	-	-	-	-	-	-	-	-	-	-	-	-	3
		Mujer	-	-	-	-	-	-	-	-	-	-	-	-	-	-	-	-	-	-	-	-	-
	Grado en Ingeniería química industrial	Hombre	-	-	-	-	-	-	-	-	-	-	-	-	-	-	-	-	-	-	-	-	3
		Mujer	-	-	-	-	-	-	-	-	-	-	-	-	-	-	-	-	-	-	-	-	3
	Grado en Ingeniería telemática	Hombre	-	-	-	-	-	-	-	-	-	-	-	-	-	-	-	-	-	-	-	-	9
		Mujer	-	-	-	-	-	-	-	-	-	-	-	-	-	-	-	-	-	-	-	-	1
	INGENIERÍA TÉCNICA DE MINAS; ESP. EXPLOTACIÓN DE MINAS	Hombre	2	5	11	8	8	14	14	7	9	4											
		Mujer	-	-	2	2	1	4	-	-	1	-											
	INGENIERÍA TÉCNICA DE MINAS; ESPECIALIDAD EN RECURSOS ENERGÉTICOS	Hombre	11	14	10	3	8	8	8	7	4	11											
		Mujer	5	6	3	3	2	4	8	4	3	-											
	INGENIERÍA TÉCNICA DE MINAS; ESPECIALIDAD EN SONDEOS Y PROSPECCIONES	Hombre	3	1	6	3	2	6	5	7	2	4											
		Mujer	-	-	1	-	-	2	2	-	1	-											
	INGENIERÍA TÉCNICA DE TELECOMUNICACIONES; ESPECIALIDAD EN TELEMÁTICA	Hombre	36	34	38	23	34	30	36	30	31	26											
		Mujer	9	6	6	10	10	6	3	8	5	8											
	INGENIERÍA TÉCNICA INDUSTRIAL; ESPECIALIDAD EN ELECTRICIDAD	Hombre	23	20	12	14	16	16	18	21	23	10											
		Mujer	3	-	-	1	2	2	2	6	1	2											
INGENIERÍA TÉCNICA INDUSTRIAL; ESPECIALIDAD EN QUÍMICA INDUSTRIAL	Hombre	8	17	11	14	22	29	17	11	7	2												
	Mujer	4	10	13	16	17	34	20	24	7	9												
INGENIERÍA TÉCNICA INDUSTRIAL; ESPECIALIDAD MECÁNICA	Hombre	16	18	27	22	38	36	22	26	31	31												
	Mujer	1	-	3	1	3	3	9	9	9	3												
INGENIERO DE TELECOMUNICACIONES	Hombre	-	-	1	-	5	6	5	7	8	6												
	Mujer	-	-	-	5	1	1	2	3	2	2												

PRO. CONJUNTA: I. T. MINAS ESP. EXPLOTACIÓN DE MINAS Y SONDEOS Y PROS. MINERAS	Hombre	-	-	-	-	-	4	4	2	3	3
	Mujer	-	-	-	-	-	-	1	-	3	-
PROGRAMACIÓN CONJUNTA: ING.T. IND. ESP. DE MECÁNICA Y QUÍMICA INDUSTRIAL	Hombre	-	-	-	-	-	-	-	-	-	-
	Mujer	-	-	-	-	-	-	-	-	1	1
PROGRAMACIÓN CONJUNTA: ING.T. IND. ESP. DE ELECTRICIDAD Y QUÍMICA INDUSTRIAL	Hombre	-	-	-	-	-	-	1	1	-	-
	Mujer	-	-	-	-	-	-	-	1	-	-
PROGRAMACIÓN CONJUNTA: ING.T. IND. ESP. DE ELECTRICIDAD Y MECÁNICA	Hombre	-	-	-	-	-	-	-	2	4	-
	Mujer	-	-	-	-	-	-	1	3	1	-

ESCUELA UNIVERSITARIA CIENCIAS DE LA SALUD	Grado en Enfermería	Hombre	-	-	-	-	-	-	-	-	30	39
		Mujer	-	-	-	-	-	-	-	-	105	114
	Grado en Fisioterapia	Hombre	-	-	-	-	-	-	-	-	15	24
		Mujer	-	-	-	-	-	-	-	-	40	49
	DIPLOMATURA DE ENFERMERÍA	Hombre	24	38	35	36	29	32	26	9	-	1
		Mujer	120	117	119	128	126	126	132	11	1	-
	DIPLOMATURA EN FISIOTERAPIA	Hombre	-	-	14	25	27	30	26	3	-	1
		Mujer	-	-	35	44	50	39	52	1	-	-
FACULTAD DE CIENCIAS EXPERIMENTALES	Grado en Biología	Hombre	-	-	-	-	-	-	-	-	9	12
		Mujer	-	-	-	-	-	-	-	-	11	29
	Grado en Ciencias Ambientales	Hombre	-	-	-	-	-	-	-	-	2	6
		Mujer	-	-	-	-	-	-	-	-	2	17
	Grado en Química	Hombre	-	-	-	-	-	-	-	-	-	7
		Mujer	-	-	-	-	-	-	-	-	6	10
	DIPLOMATURA DE ESTADÍSTICA	Hombre	1	5	3	1	4	3	3	4	1	1
		Mujer	7	4	-	1	-	3	3	8	3	1
	LICENCIATURA DE BIOLOGÍA	Hombre	34	25	19	23	16	19	16	28	20	3
		Mujer	57	61	35	33	47	22	46	31	25	8
	LICENCIATURA DE CIENCIAS AMBIENTALES	Hombre	13	33	39	29	26	13	32	30	13	3
		Mujer	33	39	47	43	42	17	18	29	11	5
	LICENCIATURA DE QUÍMICA	Hombre	20	25	12	11	11	5	11	11	2	1
		Mujer	31	15	23	23	18	8	18	20	6	6
	PROGRAMACIÓN CONJUNTA:DIP. DE ESTADÍSTICA E ING. T. INFORMÁTICA DE GESTIÓN	Hombre	-	-	-	4	8	6	2	1	1	3
		Mujer	-	-	-	2	4	8	4	-	5	-

FACULTAD DE CIENCIAS SOCIALES Y JURÍDICAS	Grado Conjunto en derecho y administración y dirección de empresas	Hombre	-	-	-	-	-	-	-	-	-	-
		Mujer	-	-	-	-	-	-	-	-	-	-
	Grado en Administración y dirección de empresas	Hombre	-	-	-	-	-	-	-	-	-	13
		Mujer	-	-	-	-	-	-	-	-	-	32
	Grado en Derecho	Hombre	-	-	-	-	-	-	-	-	-	22
		Mujer	-	-	-	-	-	-	-	-	-	34
	Grado en Estadística y empresa	Hombre	-	-	-	-	-	-	-	-	-	6
		Mujer	-	-	-	-	-	-	-	-	-	7
	Grado en Finanzas y contabilidad	Hombre	-	-	-	-	-	-	-	-	-	4
		Mujer	-	-	-	-	-	-	-	-	-	10
	Grado en Gestión y administración pública	Hombre	-	-	-	-	-	-	-	-	-	10
		Mujer	-	-	-	-	-	-	-	-	-	6
	Grado en Relaciones laborales y recursos humanos	Hombre	-	-	-	-	-	-	-	-	-	4
		Mujer	-	-	-	-	-	-	-	-	-	9
	Grado en Turismo	Hombre	-	-	-	-	-	-	-	-	-	4
		Mujer	-	-	-	-	-	-	-	-	-	5
	DIPLOMATURA DE CIENCIAS EMPRESARIALES	Hombre	37	32	38	31	50	50	60	64	65	46
		Mujer	46	48	47	84	90	88	94	119	105	87
	DIPLOMATURA DE GESTIÓN Y ADMINISTRACIÓN PÚBLICA	Hombre	21	18	24	13	12	11	13	13	7	2
		Mujer	39	36	19	11	18	13	22	13	15	1
DIPLOMATURA DE RELACIONES LABORALES	Hombre	15	13	18	17	21	22	14	32	19	7	
	Mujer	42	35	44	49	29	38	36	37	33	15	
DIPLOMATURA DE TURISMO	Hombre	3	5	10	17	15	9	19	14	14	3	
	Mujer	15	28	40	39	63	58	55	43	63	24	
DOBLE TITULACIÓN INTERNACIONAL DE DERECHO (UJA) Y CIENCIA POLÍTICA (UNICAL)	Hombre	-	-	-	-	-	1	1	2	-	10	
	Mujer	-	-	-	-	-	2	-	5	2	3	

LICENCIATURA DE ADMINISTRACIÓN Y DIRECCIÓN DE EMPRESAS	Hombre	27	37	40	34	32	26	32	53	73	64
	Mujer	45	34	58	60	49	49	52	98	108	76
LICENCIATURA EN CIENCIAS DEL TRABAJO	Hombre	4	6	9	3	6	13	13	11	31	32
	Mujer	21	16	14	15	20	18	19	19	53	52
LICENCIATURA DE DERECHO	Hombre	46	36	43	46	45	43	47	55	54	54
	Mujer	72	68	61	65	57	45	57	81	84	77
PROGRAMACIÓN CONJUNTA: LICENCIATURA DE DERECHO Y L.A.D.E.	Hombre	-	-	-	26	18	32	10	17	12	14
	Mujer	-	-	-	36	48	38	28	25	23	34

FACULTAD DE HUMANIDADES Y CIENCIAS DE LA EDUCACIÓN	Grado en Educación infantil	Hombre	-	-	-	-	-	-	-	-	-	4
		Mujer	-	-	-	-	-	-	-	-	-	107
	Grado en Educación primaria	Hombre	-	-	-	-	-	-	-	-	-	66
		Mujer	-	-	-	-	-	-	-	-	-	106
	Grado en Estudios ingleses	Hombre	-	-	-	-	-	-	-	-	-	3
		Mujer	-	-	-	-	-	-	-	-	-	13
	Grado en Filología hispánica	Hombre	-	-	-	-	-	-	-	-	-	4
		Mujer	-	-	-	-	-	-	-	-	-	8
	Grado en Geografía e historia	Hombre	-	-	-	-	-	-	-	-	-	7
		Mujer	-	-	-	-	-	-	-	-	-	4
	Grado en Historia del arte	Hombre	-	-	-	-	-	-	-	-	-	1
		Mujer	-	-	-	-	-	-	-	-	-	6
	Grado en Psicología	Hombre	-	-	-	-	-	-	-	-	-	9
		Mujer	-	-	-	-	-	-	-	-	-	45
	LICENCIATURA DE FILOLOGÍA HISPÁNICA	Hombre	3	2	3	5	10	3	3	2	4	5
		Mujer	27	18	3	5	7	10	3	10	21	10
	LICENCIATURA DE FILOLOGÍA INGLESA	Hombre	13	9	7	2	3	1	12	1	8	3
		Mujer	25	30	10	13	17	5	14	12	17	6
	LICENCIATURA DE HISTORIA DEL ARTE	Hombre	-	-	-	-	5	5	9	14	13	3
		Mujer	-	-	-	-	5	13	17	12	21	5
	LICENCIATURA DE HUMANIDADES	Hombre	22	18	12	6	9	6	1	1	-	1
		Mujer	14	26	11	21	8	4	2	1	1	-
	LICENCIATURA DE PSICOLOGÍA	Hombre	13	31	19	24	10	13	22	37	24	28
		Mujer	87	91	79	87	110	109	110	132	120	112
	LICENCIATURA DE PSICOPEDAGOGÍA	Hombre	4	7	12	5	6	9	18	17	17	32
		Mujer	42	28	32	24	30	34	41	55	76	74
	MAESTRO ESPECIALIDAD DE EDUCACIÓN FÍSICA	Hombre	59	75	74	84	77	69	129	101	19	7
		Mujer	22	39	31	37	35	26	34	25	4	3
MAESTRO ESPECIALIDAD DE EDUCACIÓN INFANTIL	Hombre	2	7	5	14	8	3	3	4	3	2	
	Mujer	108	93	117	111	117	121	134	107	19	5	

	MAESTRO ESPECIALIDAD DE EDUCACIÓN MUSICAL	Hombre	12	8	5	14	12	14	16	22	22	7
		Mujer	23	13	20	16	15	13	22	25	23	12
	MAESTRO ESPECIALIDAD DE EDUCACIÓN PRIMARIA	Hombre	17	15	7	20	23	27	38	26	9	2
		Mujer	65	74	50	75	83	88	98	101	23	11
	MAESTRO ESPECIALIDAD DE LENGUA EXTRANJERA	Hombre	19	14	17	22	14	21	18	16	11	1
		Mujer	43	60	52	65	47	64	59	67	24	8
	PROGRAMACIÓN CONJUNTA: LICENCIATURA DE FILOLOGÍA INGLESA Y DIPLOM. DE TUR	Hombre	-	-	-	6	20	2	15	11	16	16
		Mujer	-	-	-	26	70	74	35	52	71	36
FACULTAD DE TRABAJO SOCIAL	Grado en Trabajo Social	Hombre	-	-	-	-	-	-	-	-	6	10
		Mujer	-	-	-	-	-	-	-	-	28	72
	DIPLOMATURA DE TRABAJO SOCIAL	Hombre	6	14	12	13	23	11	23	12	4	2
		Mujer	68	67	55	78	85	112	161	81	29	7
Total general			1873	2031	2013	2268	2480	2452	2799	2683	2353	2672

Fuente: Universitas XXI

4.3. Estudiantes de Postgrado

4.3.1. Máster

4.3.1.1. Número de estudiantes matriculados/as en másteres oficiales por sexo y edad. Curso académico 2014-2015

Hombre

Título del Máster	Hombre												Total Hombre
	21	22	23	24	25	26	27	28	29	30-34	35-39	>=40	
MÁSTER EN AVANCES EN SEGURIDAD DE LOS ALIMENTOS	-	-	-	-	1	-	-	-	1	-	1	-	3
MÁSTER EN ABOGACÍA	-	4	3	3	1	1	-	-	-	1	1	2	16
MÁSTER EN ADMINISTRACIÓN DE EMPRESAS (MBA)	-	-	1	3	3	3	2	1	1	1	1	3	19
MÁSTER EN BIOTECNOLOGÍA Y BIOMEDICINA	-	2	-	-	-	-	3	-	-	-	-	-	5
MÁSTER EN CIENCIAS JURÍDICAS	-	-	-	-	-	-	-	-	-	1	-	-	1
MÁSTER EN CONTROL DE PROCESOS INDUSTRIALES	-	-	-	-	2	1	1	1	1	3	-	-	9
MÁSTER EN DEPENDENCIA E IGUALDAD EN LA AUTONOMÍA PERSONAL	-	-	4	1	-	-	-	-	-	-	1	-	6
MÁSTER EN ECONOMÍA Y DESARROLLO TERRITORIAL	-	-	-	-	-	-	-	-	-	-	-	1	1
MÁSTER EN ENERGÍAS RENOVABLES	-	-	4	4	2	2	1	1	3	-	1	1	19
MÁSTER EN ENFERMERÍA DE CUIDADOS CRÍTICOS, URGENCIAS Y EMERGENCIAS	1	2	2	-	-	-	-	-	2	-	2	2	11
MÁSTER EN ESTUDIOS AVANZADOS EN PATRIMONIO CULTURAL: HISTORIA, ARTE Y TERRI	-	-	-	2	-	-	-	-	-	-	1	-	3
MÁSTER EN GERONTOLOGÍA SOCIAL: LONGEVIDAD, SALUD Y CALIDAD DE VIDA	-	-	1	1	2	-	1	1	-	3	1	-	10

MÁSTER EN GESTIÓN DE RECURSOS BIOLÓGICOS EN EL MEDIO NATURAL	-	1	-	-	-	-	-	-	1	-	1	-	3
MÁSTER EN INGENIERÍA DE TELECOMUNICACIÓN	-	5	1	-	1	1	-	-	-	-	-	-	8
MÁSTER EN INGENIERÍA DEL TRANSPORTE TERRESTRE Y LOGÍSTICA	-	-	1	-	1	1	-	-	-	3	-	2	8
MÁSTER EN INGENIERÍA INDUSTRIAL	-	2	10	4	3	3	1	1	-	1	1	-	26
MÁSTER EN INGENIERÍA INFORMÁTICA	-	-	-	-	-	1	-	-	-	-	-	-	1
MÁSTER EN INGLÉS COMO VEHÍCULO DE COMUNICACIÓN INTERCULTURAL	-	-	-	-	1	-	1	-	-	2	2	-	6
MÁSTER EN INTERVENCIÓN PSICOLÓGICA EN ÁMBITOS CLÍNICOS Y DE LA SALUD	-	-	-	-	-	-	-	-	-	1	1	-	2
MÁSTER EN INVESTIGACIÓN E INNOVACIÓN EN SALUD, CUIDADOS Y CALIDAD DE VIDA	-	-	-	-	-	-	-	-	1	-	-	1	2
MÁSTER EN INVESTIGACIÓN EN ARTES, MÚSICA Y EDUCACIÓN ESTÉTICA	-	1	1	1	1	-	1	1	-	1	-	-	7
MÁSTER EN MARKETING Y COMPORTAMIENTO DEL CONSUMIDOR	-	2	-	-	-	-	-	1	-	-	-	-	3
MÁSTER EN OLIVAR, ACEITE DE OLIVA Y SALUD	-	-	2	1	-	1	-	-	1	2	1	1	9
MÁSTER EN PREVENCIÓN DE RIESGOS LABORALES	-	-	1	1	1	2	5	-	1	1	2	3	17
MÁSTER EN PROFESORADO DE ESO, BACHILLERATO, FORM. PROFESIONAL Y EN IDIOMAS	-	7	16	22	11	11	5	10	2	15	3	3	105
MÁSTER EN PSICOLOGÍA GENERAL SANITARIA	-	2	-	-	1	-	-	-	-	-	1	1	5

MÁSTER EN SOSTENIBILIDAD Y EFICIENCIA ENERGÉTICA EN LOS EDIF. Y LA INDUSTRI	-	-	-	3	1	-	1	-	1	2	1	-	9
MÁSTER EN TECNOLOGÍAS GEOESPACIALES PARA LA GESTIÓN INTELIGENTE DEL TERRITO	-	-	1	-	1	2	1	1	-	1	2	-	9
MÁSTER EN TURISMO, ARQUEOLOGÍA Y NATURALEZA	-	-	-	-	-	1	-	-	-	-	-	-	1
MÁSTER INTER. EN TECNOLOGÍA DE LOS SISTEMAS DE ENERGÍA SOLAR FOTOVOLTAICA	-	-	-	-	-	-	-	-	-	-	-	-	-
MÁSTER INVESTIGACIÓN Y DOCENCIA EN CIENCIAS DE LA ACTIVIDAD FÍSICA Y SALUD	-	-	2	-	3	2	1	2	4	2	1	-	17
MÁSTER LINGÜÍSTICA APLIC. A LA ENSEÑANZA DEL ESPAÑOL COMO LENGUA EXTRANJERA	-	-	2	1	-	1	1	2	2	10	9	8	36
MÁSTER LINGÜÍSTICA APLIC. A LA ENSEÑANZA DEL INGLÉS COMO LENGUA EXTRANJERA	-	-	-	1	2	1	-	1	1	7	5	4	22
MÁSTER UNIV. EN JUSTICIA PENAL Y SISTEMA PENITENCIARIO	-	-	-	-	-	-	-	-	-	1	1	2	4
Total general	1	28	52	48	38	34	25	23	22	58	40	34	403

Mujer

Título del Máster	Mujer											Total Mujer
	22	23	24	25	26	27	28	29	30-34	35-39	>=40	
MÁSTER EN AVANCES EN SEGURIDAD DE LOS ALIMENTOS	4	3	4	1	2	-	-	1	1	-	-	16
MÁSTER EN ABOGACÍA	10	5	2	1	1	1	-	-	-	-	-	20
MÁSTER EN ADMINISTRACIÓN DE EMPRESAS (MBA)	2	2	5	2	1	3	-	1	1	-	-	17
MÁSTER EN BIOTECNOLOGÍA Y BIOMEDICINA	5	-	1	-	-	-	-	2	-	-	-	8
MÁSTER EN CIENCIAS JURÍDICAS	-	-	-	1	-	-	-	-	-	-	-	1
MÁSTER EN CONTROL DE PROCESOS INDUSTRIALES	-	-	-	1	-	-	-	1	-	-	-	2
MÁSTER EN DEPENDENCIA E IGUALDAD EN LA AUTONOMÍA PERSONAL	4	2	1	-	-	2	2	1	2	2	1	17
MÁSTER EN ECONOMÍA Y DESARROLLO TERRITORIAL	-	-	-	-	-	-	-	-	-	-	-	-
MÁSTER EN ENERGÍAS RENOVABLES	1	1	-	-	-	-	-	-	1	-	-	3
MÁSTER EN ENFERMERÍA DE CUIDADOS CRÍTICOS, URGENCIAS Y EMERGENCIAS	8	6	2	2	1	2	-	2	3	1	-	27
MÁSTER EN ESTUDIOS AVANZADOS EN PATRIMONIO CULTURAL: HISTORIA, ARTE Y TERRI	1	-	1	-	-	-	-	-	1	-	3	6
MÁSTER EN GERONTOLOGÍA SOCIAL: LONGEVIDAD, SALUD Y CALIDAD DE VIDA	5	5	3	3	-	-	1	-	1	-	1	19
MÁSTER EN GESTIÓN DE RECURSOS BIOLÓGICOS EN EL MEDIO NATURAL	-	-	-	-	-	-	-	-	-	-	2	2

MÁSTER EN INGENIERÍA DE TELECOMUNICACIÓN	1	-	1	-	-	-	-	-	-	-	-	2
MÁSTER EN INGENIERÍA DEL TRANSPORTE TERRESTRE Y LOGÍSTICA	-	5	-	-	1	1	-	-	-	-	1	8
MÁSTER EN INGENIERÍA INDUSTRIAL	1	-	2	-	-	-	-	-	-	-	-	3
MÁSTER EN INGENIERÍA INFORMÁTICA	-	-	-	-	-	-	-	-	-	-	-	-
MÁSTER EN INGLÉS COMO VEHÍCULO DE COMUNICACIÓN INTERCULTURAL	-	1	2	-	-	2	5	-	1	-	-	11
MÁSTER EN INTERVENCIÓN PSICOLÓGICA EN ÁMBITOS CLÍNICOS Y DE LA SALUD	-	-	-	-	2	-	-	-	-	1	-	3
MÁSTER EN INVESTIGACIÓN E INNOVACIÓN EN SALUD, CUIDADOS Y CALIDAD DE VIDA	4	1	1	3	1	1	1	-	-	1	2	15
MÁSTER EN INVESTIGACIÓN EN ARTES, MÚSICA Y EDUCACIÓN ESTÉTICA	-	2	-	1	-	-	-	1	2	3	1	10
MÁSTER EN MARKETING Y COMPORTAMIENTO DEL CONSUMIDOR	1	-	-	-	-	-	-	-	1	-	-	2
MÁSTER EN OLIVAR, ACEITE DE OLIVA Y SALUD	-	2	-	-	-	-	-	-	2	-	2	6
MÁSTER EN PREVENCIÓN DE RIESGOS LABORALES	-	2	2	5	2	3	1	1	3	2	1	22
MÁSTER EN PROFESORADO DE ESO, BACHILLERATO, FORM. PROFESIONAL Y EN IDIOMAS	24	26	23	15	11	9	6	3	10	5	3	135
MÁSTER EN PSICOLOGÍA GENERAL SANITARIA	6	2	3	2	-	-	-	-	1	-	1	15

MÁSTER EN SOSTENIBILIDAD Y EFICIENCIA ENERGÉTICA EN LOS EDIF. Y LA INDUSTRI	-	1	1	1	-	1	-	1	-	-	-	5
MÁSTER EN TECNOLOGÍAS GEOESPACIALES PARA LA GESTIÓN INTELIGENTE DEL TERRITO	-	1	5	-	-	-	-	-	1	-	-	7
MÁSTER EN TURISMO, ARQUEOLOGÍA Y NATURALEZA	-	-	-	-	-	-	-	-	-	1	-	1
MÁSTER INTER. EN TECNOLOGÍA DE LOS SISTEMAS DE ENERGÍA SOLAR FOTOVOLTAICA	-	-	-	-	-	-	1	-	1	-	-	2
MÁSTER INVESTIGACIÓN Y DOCENCIA EN CIENCIAS DE LA ACTIVIDAD FÍSICA Y SALUD	-	2	-	-	-	-	1	-	-	-	-	3
MÁSTER LINGÜÍSTICA APLIC. A LA ENSEÑANZA DEL ESPAÑOL COMO LENGUA EXTRANJERA	1	7	1	4	4	6	-	3	25	23	18	92
MÁSTER LINGÜÍSTICA APLIC. A LA ENSEÑANZA DEL INGLÉS COMO LENGUA EXTRANJERA	-	2	4	4	4	3	4	8	24	14	19	86
MÁSTER UNIV. EN JUSTICIA PENAL Y SISTEMA PENITENCIARIO	2	2	6	1	1	1	1	1	-	-	-	15
Total general	80	80	70	47	31	35	23	26	81	53	55	581

Total Hombre y Mujer

Título del Máster	Total General
MÁSTER EN AVANCES EN SEGURIDAD DE LOS ALIMENTOS	19
MÁSTER EN ABOGACÍA	36
MÁSTER EN ADMINISTRACIÓN DE EMPRESAS (MBA)	36
MÁSTER EN BIOTECNOLOGÍA Y BIOMEDICINA	13
MÁSTER EN CIENCIAS JURÍDICAS	2
MÁSTER EN CONTROL DE PROCESOS INDUSTRIALES	11
MÁSTER EN DEPENDENCIA E IGUALDAD EN LA AUTONOMÍA PERSONAL	23
MÁSTER EN ECONOMÍA Y DESARROLLO TERRITORIAL	1
MÁSTER EN ENERGÍAS RENOVABLES	22
MÁSTER EN ENFERMERÍA DE CUIDADOS CRÍTICOS, URGENCIAS Y EMERGENCIAS	38
MÁSTER EN ESTUDIOS AVANZADOS EN PATRIMONIO CULTURAL: HISTORIA, ARTE Y TERRI	9
MÁSTER EN GERONTOLOGÍA SOCIAL: LONGEVIDAD, SALUD Y CALIDAD DE VIDA	29
MÁSTER EN GESTIÓN DE RECURSOS BIOLÓGICOS EN EL MEDIO NATURAL	5
MÁSTER EN INGENIERÍA DE TELECOMUNICACIÓN	10
MÁSTER EN INGENIERÍA DEL TRANSPORTE TERRESTRE Y LOGÍSTICA	16
MÁSTER EN INGENIERÍA INDUSTRIAL	29
MÁSTER EN INGENIERÍA INFORMÁTICA	1
MÁSTER EN INGLÉS COMO VEHÍCULO DE COMUNICACIÓN INTERCULTURAL	17
MÁSTER EN INTERVENCIÓN PSICOLÓGICA EN ÁMBITOS CLÍNICOS Y DE LA SALUD	5
MÁSTER EN INVESTIGACIÓN E INNOVACIÓN EN SALUD, CUIDADOS Y CALIDAD DE VIDA	17
MÁSTER EN INVESTIGACIÓN EN ARTES, MÚSICA Y EDUCACIÓN ESTÉTICA	17
MÁSTER EN MARKETING Y COMPORTAMIENTO DEL CONSUMIDOR	5

MÁSTER EN OLIVAR, ACEITE DE OLIVA Y SALUD	15
MÁSTER EN PREVENCIÓN DE RIESGOS LABORALES	39
MÁSTER EN PROFESORADO DE ESO, BACHILLERATO, FORM. PROFESIONAL Y EN.IDIOMAS	240
MÁSTER EN PSICOLOGÍA GENERAL SANITARIA	20
MÁSTER EN SOSTENIBILIDAD Y EFICIENCIA ENERGÉTICA EN LOS EDIF. Y LA INDUSTRI	14
MÁSTER EN TECNOLOGÍAS GEOESPACIALES PARA LA GESTIÓN INTELIGENTE DEL TERRITO	16
MÁSTER EN TURISMO, ARQUEOLOGÍA Y NATURALEZA	2
MÁSTER INTER. EN TECNOLOGÍA DE LOS SISTEMAS DE ENERGÍA SOLAR FOTOVOLTAICA	2
MÁSTER INVESTIGACIÓN Y DOCENCIA EN CIENCIAS DE LA ACTIVIDAD FÍSICA Y SALUD	20
MÁSTER LINGÜÍSTICA APLIC. A LA ENSEÑANZA DEL ESPAÑOL COMO LENGUA EXTRANJERA	128
MÁSTER LINGÜÍSTICA APLIC. A LA ENSEÑANZA DEL INGLÉS COMO LENGUA EXTRANJERA	108
MÁSTER UNIV. EN JUSTICIA PENAL Y SISTEMA PENITENCIARIO	19
Total general	984

Datos a abril de 2015. - Fuente: DataWarehouse

4.3.1.2. Evolución del número de estudiantes matriculados/as en másteres por sexo

Título del Máster	2006-07			2007-08		
	Mujer	Hombre	Total	Mujer	Hombre	Total
EUROPEAN MASTER OF SCIENCE IN NEMATOTOLOGY	-	-	-	-	-	-
MÁSTER EN ABOGACÍA	-	-	-	-	-	-
MÁSTER EN ADMINISTRACIÓN DE EMPRESAS (MBA)	-	-	-	-	-	-
MÁSTER EN ACTUACIONES PSICOLÓGICAS EN PREVENCIÓN DE LA ENFERMEDAD Y PROMOCIÓN DE LA SALUD	-	-	-	-	-	-
MÁSTER EN AVANCES DE SEGURIDAD DE LOS ALIMENTOS	-	-	-	19	28	47
MÁSTER EN BIOMEDICINA REGENERATIVA	6	6	12	17	10	27
MÁSTER EN BIOTECNOLOGÍA Y BIOMEDICINA	-	-	-	-	-	-
MÁSTER EN CIENCIAS JURÍDICAS	-	-	-	-	-	-
MÁSTER EN CONTROL DE PROCESOS INDUSTRIALES	-	-	-	-	-	-
MÁSTER EN DEPENDENCIA E IGUALDAD EN LA AUTONOMÍA PERSONAL	-	-	-	-	-	-
MÁSTER EN ECONOMÍA Y DESARROLLO TERRITORIAL	-	-	-	-	-	-
MÁSTER EN ENERGÍAS RENOVABLES	-	-	-	-	-	-
MÁSTER EN ENFERMERÍA DE CUIDADOS CRÍTICOS, URGENCIAS Y EMERGENCIAS	-	-	-	-	-	-
MÁSTER EN ESTUDIOS AVANZADOS EN PATRIMONIO CULTURAL: HISTORIA, ARTE Y TERRITORIO	-	-	-	-	-	-
MÁSTER EN GERONTOLOGÍA SOCIAL: LONGEVIDAD, SALUD Y CALIDAD	,	-	-	-	-	-
MÁSTER EN GESTIÓN DE RECURSOS BIOLÓGICOS EN EL MEDIO NATURAL	-	-	-	-	-	-
MÁSTER EN INGENIERÍA DE TELECOMUNICACIÓN	-	-	-	-	-	-
MÁSTER EN INGENIERÍA DEL TRANSPORTE TERRESTRE Y LOGÍSTICA	-	-	-	-	-	-
MÁSTER EN INGENIERÍA INDUSTRIAL	-	-	-	-	-	-
MÁSTER EN INGENIERÍA INFORMÁTICA	-	-	-	-	-	-
MÁSTER EN INGLÉS COMO VEHÍCULO DE COMUNICACIÓN INTERCULTURAL	-	-	-	10	6	16
MÁSTER EN INTERVENCIÓN PSICOLÓGICA EN ÁMBITOS CLÍNICOS Y DE LA SALUD	-	-	-	-	-	-
MÁSTER EN INVESTIGACIÓN BÁSICA Y APLICADA EN BIOLOGÍA MOLECULAR Y CELULAR	-	-	-	12	10	22
MÁSTER EN INVESTIGACIÓN E INNOVACIÓN EN SALUD, CUIDADOS Y CALIDAD DE VIDA	-	-	-	-	-	-
MÁSTER EN INVESTIGACIÓN EN ARTES, MÚSICA Y EDUCACIÓN ESTÉTICA	-	-	-	-	-	-

MÁSTER EN JUSTICIA PENAL Y SISTEMA PENITENCIARIO	-	-	-	-	-	-
MÁSTER EN MARKETING Y COMPORTAMIENTO DEL CONSUMIDOR	-	-	-	4	2	6
MÁSTER EN MATEMÁTICAS	1	1	2	1	-	1
MÁSTER EN OLIVAR, ACEITE DE OLIVA Y SALUD	11	23	34	13	10	23
MÁSTER EN PREVENCIÓN DE RIESGOS LABORALES	-	-	-	-	-	-
MÁSTER EN PROFESORADO DE ESO Y BACHILLERATO, FORMACIÓN PROFESIONAL Y ENSEÑANZA DE IDIOMAS	-	-	-	-	-	-
MÁSTER EN PSICOLOGÍA GENERAL SANITARIA	-	-	-	-	-	-
MÁSTER EN SOSTENIBILIDAD Y EFICIENCIA ENERGÉTICA EN LOS EDIFICIOS Y LA INDUSTRIA	-	-	-	-	-	-
MÁSTER EN TECNOLOGÍAS GEOESPACIALES PARA LA GESTIÓN INTELIGENTE DEL TERRITORIO	-	-	-	-	-	-
MÁSTER EN TECNOLOGÍA E INSTRUMENTACIÓN QUÍMICA	-	-	-	-	-	-
MÁSTER EN TURISMO, ARQUEOLOGÍA Y NATURALEZA	-	-	-	-	-	-
MÁSTER INTERUNIVERSITARIO EN TECNOLOGÍA DE LOS SISTEMAS DE ENERGÍA SOLAR FOTOVOLCAICA	-	-	-	-	-	-
MÁSTER INTERUNIVERSITARIO EN QUÍMICA	-	-	-	-	-	-
MÁSTER INVESTIGACIÓN Y DOCENCIA EN CIENCIAS DE LA ACTIVIDAD FÍSICA Y SALUD	-	-	-	-	-	-
MÁSTER LINGÜÍSTICA APLICADA A LA ENSEÑANZA DEL ESPAÑOL COMO LENGUA EXTRANJERA	-	-	-	-	-	-
MÁSTER LINGÜÍSTICA APLICADA A LA ENSEÑANZA DEL INGLÉS COMO LENGUA EXTRANJERA	-	-	-	-	-	-
MÁSTER EN LÁSERES Y APLICACIONES EN QUÍMICA (QUIMILÁSER)	-	-	-	-	-	-
Total	18	30	48	76	66	142

Título del Máster	2008-09			2009-10		
	Mujer	Hombre	Total	Mujer	Hombre	Total
EUROPEAN MASTER OF SCIENCE IN NEMATOLOGY	-	-	-	-	1	1
MÁSTER EN ABOGACÍA	-	-	-	-	-	-
MÁSTER EN ADMINISTRACIÓN DE EMPRESAS (MBA)	-	-	-	-	-	-
MÁSTER EN ACTUACIONES PSICOLÓGICAS EN PREVENCIÓN DE LA ENFERMEDAD Y PROMOCIÓN DE LA SALUD	11	4	15	17	3	20
MÁSTER EN AVANCES DE SEGURIDAD DE LOS ALIMENTOS	19	14	33	22	15	37
MÁSTER EN BIOMEDICINA REGENERATIVA	19	13	32	8	7	15
MÁSTER EN BIOTECNOLOGÍA Y BIOMEDICINA	-	-	-	-	-	-
MÁSTER EN CIENCIAS JURÍDICAS	-	-	-	-	-	-
MÁSTER EN CONTROL DE PROCESOS INDUSTRIALES	-	4	4	1	14	15
MÁSTER EN DEPENDENCIA E IGUALDAD EN LA AUTONOMÍA PERSONAL	53	7	60	65	14	79
MÁSTER EN ECONOMÍA Y DESARROLLO TERRITORIAL	3	9	12	10	13	23
MÁSTER EN ENERGÍAS RENOVABLES	-	-	-	10	23	33
MÁSTER EN ENFERMERÍA DE CUIDADOS CRÍTICOS, URGENCIAS Y EMERGENCIAS	-	-	-	-	-	-
MÁSTER EN ESTUDIOS AVANZADOS EN PATRIMONIO CULTURAL: HISTORIA, ARTE Y TERRITORIO	-	-	-	-	-	-
MÁSTER EN GERONTOLOGÍA SOCIAL: LONGEVIDAD, SALUD Y CALIDAD	24	9	33	29	8	37
MÁSTER EN GESTIÓN DE RECURSOS BIOLÓGICOS EN EL MEDIO NATURAL	-	-	-	-	-	-
MÁSTER EN INGENIERÍA DE TELECOMUNICACIÓN	-	-	-	-	-	-
MÁSTER EN INGENIERÍA DEL TRANSPORTE TERRESTRE Y LOGÍSTICA	-	-	-	-	-	-
MÁSTER EN INGENIERÍA INDUSTRIAL	-	-	-	-	-	-
MÁSTER EN INGENIERÍA INFORMÁTICA	-	-	-	-	-	-
MÁSTER EN INGLÉS COMO VEHÍCULO DE COMUNICACIÓN INTERCULTURAL	22	11	33	12	7	19
MÁSTER EN INTERVENCIÓN PSICOLÓGICA EN ÁMBITOS CLÍNICOS Y DE LA SALUD	-	-	-	-	-	-
MÁSTER EN INVESTIGACIÓN BÁSICA Y APLICADA EN BIOLOGÍA MOLECULAR Y CELULAR	9	6	15	11	2	13
MÁSTER EN INVESTIGACIÓN E INNOVACIÓN EN SALUD, CUIDADOS Y CALIDAD DE VIDA	22	8	30	23	10	33
MÁSTER EN INVESTIGACIÓN EN ARTES, MÚSICA Y EDUCACIÓN ESTÉTICA	-	-	-	-	-	-
MÁSTER EN JUSTICIA PENAL Y SISTEMA PENITENCIARIO	-	-	-	-	-	-

MÁSTER EN MARKETING Y COMPORTAMIENTO DEL CONSUMIDOR	-	-	-	3	3	6
MÁSTER EN MATEMÁTICAS	1	2	3	1	-	1
MÁSTER EN OLIVAR, ACEITE DE OLIVA Y SALUD	17	14	31	24	11	35
MÁSTER EN PREVENCIÓN DE RIESGOS LABORALES	-	-	-	-	-	-
MÁSTER EN PROFESORADO DE ESO Y BACHILLERATO, FORMACIÓN PROFESIONAL Y ENSEÑANZA DE IDIOMAS	-	-	-	127	73	200
MÁSTER EN PSICOLOGÍA GENERAL SANITARIA	-	-	-	-	-	-
MÁSTER EN SOSTENIBILIDAD Y EFICIENCIA ENERGÉTICA EN LOS EDIFICIOS Y LA INDUSTRIA	-	-	-	6	24	30
MÁSTER EN TECNOLOGÍAS GEOESPACIALES PARA LA GESTIÓN INTELIGENTE DEL TERRITORIO	-	-	-	-	-	-
MÁSTER EN TECNOLOGÍA E INSTRUMENTACIÓN QUÍMICA	3	7	10	-	-	-
MÁSTER EN TURISMO, ARQUEOLOGÍA Y NATURALEZA	8	8	16	29	11	40
MÁSTER INTERUNIVERSITARIO EN TECNOLOGÍA DE LOS SISTEMAS DE ENERGÍA SOLAR FOTOVOLTAICA	-	-	-	-	-	-
MÁSTER INTERUNIVERSITARIO EN QUÍMICA	-	-	-	-	-	-
MÁSTER INVESTIGACIÓN Y DOCENCIA EN CIENCIAS DE LA ACTIVIDAD FÍSICA Y SALUD	14	22	36	17	21	38
MÁSTER LINGÜÍSTICA APLICADA A LA ENSEÑANZA DEL ESPAÑOL COMO LENGUA EXTRANJERA	46	17	63	78	25	103
MÁSTER LINGÜÍSTICA APLICADA A LA ENSEÑANZA DEL INGLÉS COMO LENGUA EXTRANJERA	25	10	35	52	11	63
MÁSTER EN LÁSERES Y APLICACIONES EN QUÍMICA (QUIMILÁSER)	-	-	-	-	-	-
Total	296	165	461	545	296	841

Título del Máster	2010-11			2011-12		
	Mujer	Hombre	Total	Mujer	Hombre	Total
EUROPEAN MASTER OF SCIENCE IN NEMATOLOGY	-	3	3	2	3	5
MÁSTER EN ABOGACÍA	-	-	-	-	-	-
MÁSTER EN ADMINISTRACIÓN DE EMPRESAS (MBA)	-	-	-	-	-	-
MÁSTER EN ACTUACIONES PSICOLÓGICAS EN PREVENCIÓN DE LA ENFERMEDAD Y PROMOCIÓN DE LA SALUD	6	1	7	-	-	-
MÁSTER EN AVANCES DE SEGURIDAD DE LOS ALIMENTOS	31	9	40	20	5	25
MÁSTER EN BIOMEDICINA REGENERATIVA	11	2	13	3	1	4
MÁSTER EN BIOTECNOLOGÍA Y BIOMEDICINA	13	4	17	9	12	21
MÁSTER EN CIENCIAS JURÍDICAS	-	-	-	-	-	-
MÁSTER EN CONTROL DE PROCESOS INDUSTRIALES	4	24	28	5	13	18
MÁSTER EN DEPENDENCIA E IGUALDAD EN LA AUTONOMÍA PERSONAL	71	12	83	63	13	76
MÁSTER EN ECONOMÍA Y DESARROLLO TERRITORIAL	19	13	32	18	10	28
MÁSTER EN ENERGÍAS RENOVABLES	9	20	29	13	23	36
MÁSTER EN ENFERMERÍA DE CUIDADOS CRÍTICOS, URGENCIAS Y EMERGENCIAS	-	-	-	-	-	-
MÁSTER EN ESTUDIOS AVANZADOS EN PATRIMONIO CULTURAL: HISTORIA, ARTE Y TERRITORIO	-	-	-	-	-	-
MÁSTER EN GERONTOLOGÍA SOCIAL: LONGEVIDAD, SALUD Y CALIDAD	27	11	38	34	10	44
MÁSTER EN GESTIÓN DE RECURSOS BIOLÓGICOS EN EL MEDIO NATURAL	-	-	-	-	-	-
MÁSTER EN INGENIERÍA DE TELECOMUNICACIÓN	-	-	-	-	-	-
MÁSTER EN INGENIERÍA DEL TRANSPORTE TERRESTRE Y LOGÍSTICA	-	-	-	-	-	-
MÁSTER EN INGENIERÍA INDUSTRIAL	-	-	-	-	-	-
MÁSTER EN INGENIERÍA INFORMÁTICA	-	-	-	-	-	-
MÁSTER EN INGLÉS COMO VEHÍCULO DE COMUNICACIÓN INTERCULTURAL	23	10	33	21	6	27
MÁSTER EN INTERVENCIÓN PSICOLÓGICA EN ÁMBITOS CLÍNICOS Y DE LA SALUD	17	3	20	25	3	28
MÁSTER EN INVESTIGACIÓN BÁSICA Y APLICADA EN BIOLOGÍA MOLECULAR Y CELULAR	-	-	-	-	-	-
MÁSTER EN INVESTIGACIÓN E INNOVACIÓN EN SALUD, CUIDADOS Y CALIDAD DE VIDA	24	10	34	23	5	28
MÁSTER EN INVESTIGACIÓN EN ARTES, MÚSICA Y EDUCACIÓN ESTÉTICA	-	-	-	-	-	-
MÁSTER EN JUSTICIA PENAL Y SISTEMA PENITENCIARIO	-	-	-	-	-	-

MÁSTER EN MARKETING Y COMPORTAMIENTO DEL CONSUMIDOR	2	4	6	10	3	13
MÁSTER EN MATEMÁTICAS	-	-	-	-	-	-
MÁSTER EN OLIVAR, ACEITE DE OLIVA Y SALUD	19	15	34	9	14	23
MÁSTER EN PREVENCIÓN DE RIESGOS LABORALES	-	-	-	-	-	-
MÁSTER EN PROFESORADO DE ESO Y BACHILLERATO, FORMACIÓN PROFESIONAL Y ENSEÑANZA DE IDIOMAS	114	53	167	108	71	179
MÁSTER EN PSICOLOGÍA GENERAL SANITARIA	-	-	-	-	-	-
MÁSTER EN SOSTENIBILIDAD Y EFICIENCIA ENERGÉTICA EN LOS EDIFICIOS Y LA INDUSTRIA	5	28	33	8	23	31
MÁSTER EN TECNOLOGÍAS GEOESPACIALES PARA LA GESTIÓN INTELIGENTE DEL TERRITORIO	-	-	-	-	-	-
MÁSTER EN TECNOLOGÍA E INSTRUMENTACIÓN QUÍMICA	-	-	-	-	-	-
MÁSTER EN TURISMO, ARQUEOLOGÍA Y NATURALEZA	24	3	27	21	6	27
MÁSTER INTERUNIVERSITARIO EN TECNOLOGÍA DE LOS SISTEMAS DE ENERGÍA SOLAR FOTOVOLTAICA	-	-	-	-	-	-
MÁSTER INTERUNIVERSITARIO EN QUÍMICA	-	-	-	-	-	-
MÁSTER INVESTIGACIÓN Y DOCENCIA EN CIENCIAS DE LA ACTIVIDAD FÍSICA Y SALUD	13	14	27	10	30	40
MÁSTER LINGÜÍSTICA APLICADA A LA ENSEÑANZA DEL ESPAÑOL COMO LENGUA EXTRANJERA	131	43	174	163	52	215
MÁSTER LINGÜÍSTICA APLICADA A LA ENSEÑANZA DEL INGLÉS COMO LENGUA EXTRANJERA	75	28	103	61	31	92
MÁSTER EN LÁSERES Y APLICACIONES EN QUÍMICA (QUIMILÁSER)	-	1	-	-	-	-
Total	638	311	948	626	334	960

Título del Máster	2012-13			2013-14		
	Mujer	Hombre	Total	Mujer	Hombre	Total
EUROPEAN MASTER OF SCIENCE IN NEMATOLOGY	2	3	5	4	1	5
MÁSTER EN ADMINISTRACIÓN DE EMPRESAS (MBA)	13	17	30	19	14	33
MÁSTER ACTUA. PSICOL. EN PREVENCIÓN DE LA ENFERMEDAD Y PROM. DE LA SALUD	-	-	-	-	-	-
MÁSTER EN AVANCES DE SEGURIDAD DE LOS ALIMENTOS	15	10	25	16	8	24
MÁSTER EN BIOMEDICINA REGENERATIVA	-	-	-	-	-	-
MÁSTER EN BIOTECNOLOGÍA Y BIOMEDICINA	7	9	16	6	12	18
MÁSTER EN CIENCIAS JURÍDICAS	-	-	-	6	6	12
MÁSTER EN CONTROL DE PROCESOS INDUSTRIALES	6	9	15	2	11	13
MÁSTER EN DEPENDENCIA E IGUALDAD EN LA AUTONOMÍA PERSONAL	57	9	66	64	9	73
MÁSTER EN ECONOMÍA Y DESARROLLO TERRITORIAL	7	8	15	8	2	10
MÁSTER EN ENERGÍAS RENOVABLES	11	23	34	5	14	19
MÁSTER EN ESTUDIOS AVANZADOS EN PATRIMONIO CULTURAL: HISTORIA, ARTE Y TERRITORIO	-	-	-	7	9	16
MÁSTER EN GERONTOLOGÍA SOCIAL: LONGEVIDAD, SALUD Y CALIDAD	36	6	42	31	8	39
MÁSTER EN INGENIERÍA DEL TRANSPORTE TERRESTRE Y LOGÍSTICA	5	8	13	3	20	23
MÁSTER EN INGLÉS COMO VEHÍCULO DE COMUNICACIÓN INTERCULTURAL	23	5	28	11	4	15
MÁSTER EN INTERVENCIÓN PSICOLÓGICA EN ÁMBITOS CLÍNICOS Y DE LA SALUD	23	3	26	19	7	26
MÁSTER EN INVESTIGACIÓN BÁSICA Y APLICADA EN BIOLOGÍA MOLECULAR Y CELULAR	-	-	-	-	-	-
MÁSTER EN INVESTIGACIÓN E INNOVACIÓN EN SALUD, CUIDADOS Y CALIDAD DE VIDA	24	11	35	15	7	22
MÁSTER EN INVESTIGACIÓN EN ARTES, MÚSICA Y EDUCACIÓN ESTÉTICA	20	20	40	9	11	20
MÁSTER EN MARKETING Y COMPORTAMIENTO DEL CONSUMIDOR	8	2	10	4	2	6
MÁSTER EN MATEMÁTICAS	-	-	-	-	-	-
MÁSTER EN OLIVAR, ACEITE DE OLIVA Y SALUD	10	15	25	8	5	13
MÁSTER EN PREVENCIÓN DE RIESGOS LABORALES	19	13	32	29	16	45
MÁSTER EN PROFESORADO DE ESO Y BACHILLERATO, FORM. PROFESIONAL Y E. IDIOMAS	70	44	114	118	80	198
MÁSTER EN SOSTENIBILIDAD Y EFICIENCIA ENERGÉTICA EN LOS EDIFICIOS Y LA INDUSTRIA	7	20	27	10	13	23
MÁSTER EN TECNOLOGÍA E INSTRUMENTACIÓN QUÍMICA	-	-	-	-	-	-
MÁSTER EN TURISMO, ARQUEOLOGÍA Y NATURALEZA	2	1	3	7	3	10
MÁSTER INTERUNIVERSITARIO EN TECNOLOGÍA DE LOS SISTEMAS DE ENERGÍA SOLAR FOTOVOLTAICA	-	-	-	-	1	1
MÁSTER INTERUNIVERSITARIO EN QUÍMICA	-	-	-	1	-	1
MÁSTER INVESTIGACIÓN Y DOCENCIA EN CIENCIAS DE LA ACTIVIDAD FÍSICA Y SALUD	11	29	40	8	23	31
MÁSTER LINGÜÍSTICA APLIC. A LA ENSEÑANZA DEL ESPAÑOL COMO LENGUA EXTRANJERA	108	49	157	154	46	200
MÁSTER LINGÜÍSTICA APLIC. A LA ENSEÑANZA DEL INGLÉS COMO LENGUA EXTRANJERA	51	16	67	53	20	73
MÁSTER EN LÁSERES Y APLICACIONES EN QUÍMICA (QUIMILÁSER)	-	-	-	-	-	-
Total	535	330	865	617	352	969

Título del Máster	2014-15		
	Mujer	Hombre	Total
EUROPEAN MASTER OF SCIENCE IN NEMATOLOGY	-	-	-
MÁSTER EN ABOGACÍA	20	16	36
MÁSTER EN ADMINISTRACIÓN DE EMPRESAS (MBA)	17	19	36
MÁSTER EN ACTUACIONES PSICOLÓGICAS EN PREVENCIÓN DE LA ENFERMEDAD Y PROMOCIÓN DE LA SALUD	-	-	-
MÁSTER EN AVANCES DE SEGURIDAD DE LOS ALIMENTOS	16	3	19
MÁSTER EN BIOMEDICINA REGENERATIVA	-	-	-
MÁSTER EN BIOTECNOLOGÍA Y BIOMEDICINA	8	5	13
MÁSTER EN CIENCIAS JURÍDICAS	1	1	2
MÁSTER EN CONTROL DE PROCESOS INDUSTRIALES	2	9	11
MÁSTER EN DEPENDENCIA E IGUALDAD EN LA AUTONOMÍA PERSONAL	17	6	23
MÁSTER EN ECONOMÍA Y DESARROLLO TERRITORIAL	0	1	1
MÁSTER EN ENERGÍAS RENOVABLES	3	19	22
MÁSTER EN ENFERMERÍA DE CUIDADOS CRÍTICOS, URGENCIAS Y EMERGENCIAS	27	11	38
MÁSTER EN ESTUDIOS AVANZADOS EN PATRIMONIO CULTURAL: HISTORIA, ARTE Y TERRITORIO	6	3	9
MÁSTER EN GERONTOLOGÍA SOCIAL: LONGEVIDAD, SALUD Y CALIDAD	19	10	29
MÁSTER EN GESTIÓN DE RECURSOS BIOLÓGICOS EN EL MEDIO NATURAL	2	3	5
MÁSTER EN INGENIERÍA DE TELECOMUNICACIÓN	2	8	10
MÁSTER EN INGENIERÍA DEL TRANSPORTE TERRESTRE Y LOGÍSTICA	8	8	16
MÁSTER EN INGENIERÍA INDUSTRIAL	3	26	29
MÁSTER EN INGENIERÍA INFORMÁTICA	0	1	1
MÁSTER EN INGLÉS COMO VEHÍCULO DE COMUNICACIÓN INTERCULTURAL	11	6	17
MÁSTER EN INTERVENCIÓN PSICOLÓGICA EN ÁMBITOS CLÍNICOS Y DE LA SALUD	3	2	5
MÁSTER EN INVESTIGACIÓN BÁSICA Y APLICADA EN BIOLOGÍA MOLECULAR Y CELULAR	-	-	-
MÁSTER EN INVESTIGACIÓN E INNOVACIÓN EN SALUD, CUIDADOS Y CALIDAD DE VIDA	15	2	17
MÁSTER EN INVESTIGACIÓN EN ARTES, MÚSICA Y EDUCACIÓN ESTÉTICA	10	7	17
MÁSTER EN JUSTICIA PENAL Y SISTEMA PENITENCIARIO	15	4	19

MÁSTER EN MARKETING Y COMPORTAMIENTO DEL CONSUMIDOR	2	3	5
MÁSTER EN MATEMÁTICAS	-	-	-
MÁSTER EN OLIVAR, ACEITE DE OLIVA Y SALUD	6	9	15
MÁSTER EN PREVENCIÓN DE RIESGOS LABORALES	22	17	39
MÁSTER EN PROFESORADO DE ESO Y BACHILLERATO, FORMACIÓN PROFESIONAL Y ENSEÑANZA DE IDIOMAS	135	105	240
MÁSTER EN PSICOLOGÍA GENERAL SANITARIA	15	5	20
MÁSTER EN SOSTENIBILIDAD Y EFICIENCIA ENERGÉTICA EN LOS EDIFICIOS Y LA INDUSTRIA	5	9	14
MÁSTER EN TECNOLOGÍAS GEOESPACIALES PARA LA GESTIÓN INTELIGENTE DEL TERRITORIO	7	9	16
MÁSTER EN TECNOLOGÍA E INSTRUMENTACIÓN QUÍMICA	-	-	-
MÁSTER EN TURISMO, ARQUEOLOGÍA Y NATURALEZA	1	1	2
MÁSTER INTERUNIVERSITARIO EN TECNOLOGÍA DE LOS SISTEMAS DE ENERGÍA SOLAR FOTOVOLCAICA	2	0	2
MÁSTER INTERUNIVERSITARIO EN QUÍMICA	-	-	-
MÁSTER INVESTIGACIÓN Y DOCENCIA EN CIENCIAS DE LA ACTIVIDAD FÍSICA Y SALUD	3	17	20
MÁSTER LINGÜÍSTICA APLICADA A LA ENSEÑANZA DEL ESPAÑOL COMO LENGUA EXTRANJERA	92	36	128
MÁSTER LINGÜÍSTICA APLICADA A LA ENSEÑANZA DEL INGLÉS COMO LENGUA EXTRANJERA	86	22	108
MÁSTER EN LÁSERES Y APLICACIONES EN QUÍMICA (QUIMILÁSER)	-	-	-
Total	581	403	984

Fuente: DataWarehouse

4.3.1.3. Evolución del número de estudiantes egresados/as en másteres por título de máster y sexo

Curso Académico 2006-2007

CURSO 2006-07			
MÁSTER	HOMBRE	MUJER	Total general
MASTER EN MATEMÁTICAS	-	4	4
MÁSTER EN OLIVAR, ACEITE DE OLIVA Y SALUD	22	18	40
Total general	22	22	44

Curso Académico 2007-2008

CURSO 2007-08			
MÁSTER	HOMBRE	MUJER	Total general
MÁSTER EN AVANCES EN SEGURIDAD DE LOS ALIMENTOS	4	34	38
MASTER EN BIOMEDICINA REGENERATIVA	8	20	28
MÁSTER EN INGLÉS COMO VEHÍCULO DE COMUNICACIÓN INTERCULTURAL	0	2	2
MÁSTER EN INVESTIGACIÓN BÁSICA Y APLICADA EN BIOLOGÍA MOLECULAR Y CELULAR	8	12	20
MASTER EN MARKETING Y COMPORTAMIENTO DEL CONSUMIDOR	2	8	10
MASTER EN MATEMÁTICAS	2	-	2
MÁSTER EN OLIVAR, ACEITE DE OLIVA Y SALUD	16	10	26
Total general	40	86	126

Curso Académico 2008-2009

CURSO 2008-09			
MÁSTER	HOMBRE	MUJER	Total general
MÁSTER EN ACTUACIONES PSICOLÓGICAS EN PREV. DE LA ENFERMEDAD Y PROMOCIÓN DE LA SALUD	2	16	18
MÁSTER EN AVANCES EN SEGURIDAD DE LOS ALIMENTOS	24	38	62
MASTER EN BIOMEDICINA REGENERATIVA	6	8	14
MÁSTER EN CONTROL DE PROCESOS INDUSTRIALES	2	-	2
MÁSTER EN ECONOMÍA Y DESARROLLO TERRITORIAL	10	6	16
MÁSTER EN GERONTOLOGÍA SOCIAL: LONGEVIDAD, SALUD Y CALIDAD	18	46	64
MÁSTER EN INGLÉS COMO VEHÍCULO DE COMUNICACIÓN INTERCULTURAL	6	2	8
MÁSTER EN INVESTIGACIÓN BÁSICA Y APLICADA EN BIOLOGÍA MOLECULAR Y CELULAR	10	12	22
MÁSTER EN INVESTIGACIÓN E INNOVACIÓN EN SALUD, CUIDADOS Y CALIDAD DE VIDA	16	38	54
MÁSTER EN INVESTIGACIÓN Y DOCENCIA EN CIENCIAS DE LA ACTIVIDAD FÍSICA Y SALUD	36	22	58
MÁSTER EN LINGÜÍSTICA APLICADA A LA ENSEÑANZA DEL ESPAÑOL COMO LENGUA EXTRANJERA	6	22	28
MÁSTER EN LINGÜÍSTICA APLICADA A LA ENSEÑANZA DEL INGLÉS COMO LENGUA EXTRANJERA	4	10	14
MASTER EN MATEMÁTICAS	-	-	-
MÁSTER EN OLIVAR, ACEITE DE OLIVA Y SALUD	22	24	46
MÁSTER EN TURISMO, ARQUEOLOGÍA Y NATURALEZA	14	16	30
Total general	176	260	436

Curso Académico 2009-2010

CURSO 2009-10			
MÁSTER	HOMBRE	MUJER	Total general
MÁSTER EN ACTUACIONES PSICOLÓGICAS EN PREV. DE LA ENFERMEDAD Y PROMOCIÓN DE LA SALUD	4	18	22
MÁSTER EN AVANCES EN SEGURIDAD DE LOS ALIMENTOS	22	38	60
MASTER EN BIOMEDICINA REGENERATIVA	12	10	22
MÁSTER EN CONTROL DE PROCESOS INDUSTRIALES	10	-	10
MÁSTER EN DEPENDENCIA E IGUALDAD EN LA AUTONOMÍA PERSONAL	28	102	130
MÁSTER EN ECONOMÍA Y DESARROLLO TERRITORIAL	10	2	12
MÁSTER EN ENERGÍAS RENOVABLES	30	12	42
MÁSTER EN GERONTOLOGÍA SOCIAL: LONGEVIDAD, SALUD Y CALIDAD	10	52	62
MÁSTER EN INVEST. BÁSICA Y APLICADA EN BIOLOGÍA MOLECULAR Y CELULAR	2	18	20
MÁSTER EN INVEST. E INNOVACIÓN EN SALUD, CUIDADOS Y CALIDAD DE VIDA	16	32	48
MÁSTER EN INVEST. Y DOCENCIA EN CIENCIAS DE LA ACTIVIDAD FÍSICA Y SALUD	2	2	4
MÁSTER EN LINGÜÍSTICA APLICADA A LA ENSEÑANZA DEL ESPAÑOL COMO LENGUA EXTRANJERA	10	34	44
MÁSTER EN LINGÜÍSTICA APLICADA A LA ENSEÑANZA DEL INGLÉS COMO LENGUA EXTRANJERA	4	18	22
MASTER EN MARKETING Y COMPORTAMIENTO DEL CONSUMIDOR	0	2	2
MÁSTER EN OLIVAR, ACEITE DE OLIVA Y SALUD	12	26	38
MÁSTER EN SOSTENIBILIDAD Y EFICIENCIA ENERGÉTICA EN LOS EDIFICIOS Y EN LA INDUSTRIA	30	8	38
MÁSTER EN TURISMO, ARQUEOLOGÍA Y NATURALEZA	20	48	68
MÁSTER UNIV. EN PROF. DE ESO, BACHILLERATO, FORM. PROFESIONAL Y E.ID	126	228	354
Total general	348	650	998

Curso Académico 2010-2011

CURSO 2010-11			
MÁSTER	HOMBRE	MUJER	Total general
EUROPEAN MASTER OF SCIENCE IN NEMATOLOGY	1	-	1
MÁSTER EN ACTUACIONES PSICOLÓGICAS EN PREV. DE LA ENFERMEDAD Y PROMOCIÓN DE LA SALUD	1	5	6
MÁSTER EN AVANCES EN SEGURIDAD DE LOS ALIMENTOS	8	30	38
MASTER EN BIOMEDICINA REGENERATIVA	1	9	10
MÁSTER EN BIOTECNOLOGÍA Y BIOMEDICINA	4	10	14
MÁSTER EN CONTROL DE PROCESOS INDUSTRIALES	7	0	7
MÁSTER EN DEPENDENCIA E IGUALDAD EN LA AUTONOMÍA PERSONAL	12	64	76
MÁSTER EN ECONOMÍA Y DESARROLLO TERRITORIAL	4	10	14
MÁSTER EN ENERGÍAS RENOVABLES	11	4	15
MÁSTER EN GERONTOLOGÍA SOCIAL: LONGEVIDAD, SALUD Y CALIDAD	11	21	32
MÁSTER EN INGLÉS COMO VEHÍCULO DE COMUNICACIÓN INTERCULTURAL	2	0	2
MÁSTER EN INTERVENCIÓN PSICOLÓGICA EN ÁMBITOS CLÍNICOS Y DE LA SALUD	2	13	15
MÁSTER EN INVEST. E INNOVACIÓN EN SALUD, CUIDADOS Y CALIDAD DE VIDA	8	19	27
MÁSTER EN INVES. Y DOCENCIA EN CIENCIAS DE LA ACTIVIDAD FÍSICA Y SALUD	9	11	20
MÁSTER EN LÁSERES Y APLICACIONES EN QUÍMICA (QUIMILASER)	1	-	1
MÁSTER EN LINGÜÍSTICA APLICADA A LA ENSEÑANZA DEL ESPAÑOL COMO LENGUA EXTRANJERA	15	54	69
MÁSTER EN LINGÜÍSTICA APLICADA A LA ENSEÑANZA DEL INGLÉS COMO LENGUA EXTRANJERA	9	25	34
MASTER EN MARKETING Y COMPORTAMIENTO DEL CONSUMIDOR	0	0	0
MÁSTER EN OLIVAR, ACEITE DE OLIVA Y SALUD	9	14	23
MÁSTER EN SOSTENIBILIDAD Y EFICIENCIA ENERGÉTICA EN LOS EDIFICIOS Y EN LA INDUSTRIA	14	4	18
MÁSTER EN TURISMO, ARQUEOLOGÍA Y NATURALEZA	1	12	13
MÁSTER UNIV. EN PROF. DE ESO, BACHILLERATO, FORM. PROFESIONAL Y E.ID	43	102	145
Total general	173	407	580

Curso Académico 2011-2012

CURSO 2011-12			
MÁSTER	Hombre	Mujer	Total general
LINGÜÍSTICA APLICADA A LA ENSEÑANZA DEL INGLÉS COMO LENGUA EXTRANJERA	4	7	11
MÁSTER EN AVANCES DE SEGURIDAD DE LOS ALIMENTOS	3	19	22
MÁSTER EN BIOMEDICINA REGENERATIVA	1	3	4
MÁSTER EN BIOTECNOLOGÍA Y BIOMEDICINA	10	7	17
MÁSTER EN CONTROL DE PROCESOS INDUSTRIALES	1	2	3
MÁSTER EN DEPENDENCIA E IGUALDAD EN LA AUTONOMÍA PERSONAL	11	56	67
MÁSTER EN ECONOMÍA Y DESARROLLO TERRITORIAL	8	11	19
MÁSTER EN ENERGÍAS RENOVABLES	14	7	21
MÁSTER EN GERONTOLOGÍA SOCIAL: LONGEVIDAD, SALUD Y CALIDAD DE VIDA	10	32	42
MÁSTER EN INGLÉS COMO VEHÍCULO DE COMUNICACIÓN INTERCULTURAL	2	4	6
MÁSTER EN INTERVENCIÓN PSICOLÓGICA EN ÁMBITOS CLÍNICOS Y DE LA SALUD	1	18	19
MÁSTER EN INVESTIGACIÓN E INNOVACIÓN EN SALUD, CUIDADOS Y CALIDAD DE VIDA	3	18	21
MÁSTER EN INVESTIGACIÓN Y DOCENCIA EN CC. DE LA ACTIVIDAD FÍSICA Y LA SALUD	25	9	34
MÁSTER EN LINGÜÍSTI. APLIC. A LA ENSEÑANZA DEL ESPAÑOL COMO LENG EXTRANJERA	6	20	26
MÁSTER EN MARKETING Y COMPORTAMIENTO DEL CONSUMIDOR		4	4
MÁSTER EN OLIVAR, ACEITE DE OLIVA Y SALUD	9	8	17
MÁSTER EN PROFESORADO DE ESO, BACHILLERATO, FORM. PROFESIONAL Y E.IDIOMA	61	100	161
MÁSTER EN SOSTENIBILIDAD Y EFICIENCIA ENERGÉTICA EN LOS EDIFICIOS Y LA INDUSTRIA	13	3	16
MÁSTER EN TURISMO, ARQUEOLOGÍA Y NATURALEZA	5	16	21
Total general	187	344	531

Curso Académico 2012-2013

CURSO 2012-13			
MÁSTER	Hombre	Mujer	Total general
Máster en Administración de Empresas (MBA)	11	13	24
Máster en Avances en seguridad de los alimentos	10	15	25
Máster en Biotecnología y biomedicina	9	7	16
Máster en Control de procesos industriales	5	5	10
Máster en Dependencia e igualdad en la autonomía personal	9	47	56
Máster en Economía y desarrollo territorial	4	5	9
Máster en Energías renovables	17	11	28
Máster en Gerontología social: longevidad, salud y calidad de vida	5	35	40
Máster en Ingeniería del transporte terrestre y logística	2	3	5
Máster en Inglés como vehículo de comunicación intercultural	1	10	11
Máster en Intervención psicológica en ámbitos clínicos y de la salud	2	20	22
Máster en Investigación e innovación en salud, cuidados y calidad de vida	10	23	33
Máster en Investigación en artes, música y educación estética	17	20	37
Máster en Marketing y comportamiento del consumidor	2	3	5
Máster en Olivar, aceite de oliva y salud	13	8	21
Máster en Prevención de riesgos laborales	13	18	31

Máster en Profesorado de ESO, Bachillerato, Form. Profesional y En.Idiomas	40	61	101
Máster en Sostenibilidad y eficiencia energética en los edif. y la industri	11	5	16
Máster en Turismo, arqueología y naturaleza	1	2	3
Máster Investigación y docencia en ciencias de la actividad física y salud	24	11	35
Máster Lingüística aplic. a la enseñanza del español como lengua extranjera	26	52	78
Máster Lingüística aplica. a la enseñanza del inglés como lengua extranjera	5	15	20
Total general	237	389	626

Curso Académico 2013-2014

CURSO 2012-13			
MÁSTER	Hombre	Mujer	Total general
Máster Univ. en Avances en seguridad de los alimentos	7	14	21
Máster Univ. en Marketing y comportamiento del consumidor	1	2	3
Máster Univ. en Inglés como vehículo de comunicación intercultural	1	7	8
Máster Univ. en Olivar, aceite de oliva y salud	5	3	8
Máster Univ. en Control de procesos industriales	5	-	5
Máster Univ. en Dependencia e igualdad en la autonomía personal	8	58	66
Máster Univ. en Economía y desarrollo territorial	4	7	11
Máster Univ. en Gerontología social: longevidad, salud y calidad de vida	7	31	38
Máster en Investigación e innovación en salud, cuidados y calidad de vida	5	13	18
Máster en Investigación y docencia en CC. de la actividad física y la salud	23	8	31
Máster en Lingüístic Aplic. a la enseñanza del español como Leng extranjera	18	52	70
Máster Lingüística aplica. a la enseñanza del inglés como lengua extranjera	4	22	26
Máster Univ. en Turismo, arqueología y naturaleza	2	5	7
Máster Univ. en Energías renovables	9	4	13
Máster en Sostenibilidad y eficiencia energética en los edificios y en la i	8	6	14
Máster en Profesorado de ESO, Bachillerato, Form. Profesional y E. Idioma	73	105	178
Máster de Ciencia en Nematología (European Máster of science in nematology)	1	-	1
Máster Univ. en Biotecnología y biomedicina	9	5	14
Máster en Intervención psicológica en ámbitos clínicos y de la salud	5	14	19
Máster en Administración de Empresas (MBA)	9	13	22
Máster en Ingeniería del transporte terrestre y logística	14	2	16
Máster en Investigación en artes, música y educación estética	11	9	20
Máster en Prevención de riesgos laborales	15	19	34
Máster en Estudios avanzados en patrimonio cultural: Historia, arte y terri	7	4	11
Máster en Ciencias jurídicas	4	5	9
Máster Inter. en Tecnología de los sistemas de energía solar fotovoltaica	1	-	1
Total general	256	408	664

Fuente: Universitas XXI

4.3.2. Doctorado

4.3.2.1. Número de estudiantes matriculados/as en programas de doctorado por programa, sexo y edad. Curso académico 2014-2015

Hombre

PROGRAMA DE DOCTORADO	Hombre					Total Hombre
	<=25	26-30	31-35	36-40	>=41	
PROGRAMA OFICIAL DE DOCTORADO EN ARTE Y HUMANIDADES	-	2	1	2	2	7
PROGRAMA OFICIAL DE DOCTORADO EN CIENCIAS	-	4	4	3	2	13
PROGRAMA OFICIAL DE DOCTORADO EN CIENCIAS DE LA SALUD	-	9	8	8	7	32
PROGRAMA OFICIAL DE DOCTORADO EN INGENIERÍA Y ARQUITECTURA	-	6	8	3	4	21
PROGRAMA OFICIAL DE DOCTORADO EN SOCIALES Y JURÍDICAS	1	12	12	7	22	54
PROGRAMA OFICIAL DE DOCTORADO EN SEGURIDAD DE LOS ALIMENTOS	-	3	1	-	-	4
PROGRAMA OFICIAL DE DOCTORADO EN LECTURAS DEL PODER DESDE EL PATRIMONIO HIS	-	-	-	-	1	1
PROGRAMA OFICIAL DE DOCTORADO EN MARKETING Y CONSUMO	-	-	-	-	-	-
PROGRAMA DE DOCTORADO EN ACEITES DE OLIVA	-	1	-	1	1	3
PROGRAMA DE DOCTORADO EN AVANCES EN INGENIERÍA DE LOS MATERIALES Y ENERGÍAS	-	3	1	3	2	9
PROGRAMA DE DOCTORADO EN BIOLOGÍA MOLECULAR Y CELULAR	5	3	3	1	-	12
PROGRAMA DE DOCTORADO EN CIENCIA Y TECNOLOGÍA DE LA TIERRA Y MEDIO AMBIENTE	1	3	2	1	3	10
PROGRAMA DE DOCTORADO EN DERECHO PÚBLICO	1	-	-	1	6	8
PROGRAMA DE DOCTORADO EN ENERGÍAS RENOVABLES	2	4	4	1	1	12
PROGRAMA DE DOCTORADO EN ESTUDIOS MIGRATORIOS	-	-	-	-	1	1
PROGRAMA DE DOCTORADO E INNOVACIÓN DIDÁCTICA Y FORMACION DEL PROFESORADO	1	3	1	1	6	12
PROGRAMA DE DOCTORADO EN MATEMÁTICAS	-	-	-	-	-	-
PROGRAMA DE DOCTORADO EN PSICOLOGÍA	2	-	-	1	1	4

PROGRAMA DE DOCTORADO EN QUÍMICA	2	2	-	-	-	4
PROGRAMA DE DOCTORADO EN TECNOLOGÍAS DE LA INFORMACIÓN Y COMUNICACIÓN	1	5	1	-	2	9
PROGRAMA DE DOCTORADO EN ARQUEOLOGÍA ESPACIAL	-	1	5	-	-	6
PROGRAMA DE DOCTORADO EN CIENCIAS ECONÓMICAS, EMPRESARIALES Y JURÍDICAS	-	1	1	-	-	2
PROGRAMA DE DOCTORADO EN LENGUAS Y CULTURAS	-	-	2	1	2	5
PROGRAMA DE DOCTORADO EN MECÁNICA Y FLUIDOS	1	3	1	-	-	5
PROGRAMA DE DOCTORADO EN PATRIMONIO	1	3	1	2	4	11
PROGRAMA DE DOCTORADO EN SEGURIDAD DE LOS ALIMENTOS	-	1	-	1	1	3
PROGRAMA DE DOCTORADO EN CIENCIAS DE LA SALUD	-	-	-	2	-	2
LOS DCHOS. SOCIALES FUNDAMENTALES EN EL ESTADO CONSTITUCIONAL CONTEMPORÁNEO	-	-	-	-	1	1
INCIDENCIA DE LOS DERECHOS FUNDAMENTALES Y LIBERTADES PUBLICAS EN LA CONF..	-	-	-	-	-	-
GÉNESIS, DESARROLLO Y PROTECCIÓN DE LOS DERECHOS HUMANOS	-	-	-	-	-	-
ASPECTOS JURÍDICOS Y ECONÓMICOS DEL PROCESO DE INTEGRACIÓN EUROPEA	-	-	-	-	1	1
ANÁLISIS POLÍTICO Y JURÍDICO DEL DERECHO PENAL DE 1995	-	-	-	-	1	1
PATRIMONIO HISTÓRICO RURAL	-	-	-	-	-	-
MERCANTILIZACIÓN Y ARTICULACIÓN POLÍTICA EN LA ANDALUCÍA CONTEMPORÁNEA	-	-	-	-	1	1
LA ECON. ESPAÑOLA Y LA U. ECON. Y MONET. EUROPEA: ASPECTOS REALES Y FINANCI.	-	-	-	-	-	-
LAS CULTURAS MEDITERRÁNEAS DE LA ANTIGÜEDAD Y SU PROYECCIÓN ACTUAL	-	-	-	-	-	-
ESPACIO, TIEMPO Y PODER: LECTURAS DESDE EL PATRIMONIO HISTÓRICO	-	-	-	-	-	-
EDUCACIÓN FÍSICA Y DEPORTIVA Y SU DIDÁCTICA	-	-	-	-	1	1
INGENIERÍA CARTOGRAFÍA, GEODÉSICA Y FOTOGRAMETRÍA	-	-	-	-	1	1
PSICOLOGÍA	-	-	-	1	-	1

APROXIMACIÓN Y TÉCNICAS ESTADÍSTICAS	-	-	-	-	1	1
POLÍTICA Y MENTALIDAD EN LA EDAD MODERNA: VIEJOS Y NUEVOS TEMAS A DEBATE	-	-	-	-	-	-
ANÁLISIS Y GESTIÓN DE ECOSISTEMAS	-	-	1	-	-	1
DIDÁCTICA DE LAS CIENCIAS (EXPERIMENTALES, MATEMÁTICAS Y SOCIALES)	-	-	-	-	1	1
DERECHOS FUNDAMENTALES Y DERECHO PENAL	-	-	-	-	-	-
BIOLOGÍA MOLECULAR Y CELULAR	-	-	-	1	-	1
AVANCES EN CIENCIAS DE LA SALUD	-	-	-	1	-	1
ESPACIO, TIEMPO Y PODER: LECTURAS DESDE EL PATRIMONIO HISTÓRICO	-	-	-	1	-	1
DERECHO INMOBILIARIO: ASPECTOS CIVILES Y TRIBUTARIOS	-	-	-	-	1	1
BIOTECNOLOGIA E INGENIERIA AGROALIMENTARIA	-	-	-	-	-	-
ESTUDIOS DE LAS MUJERES Y DE GENERO	-	-	-	-	-	-
ANALISIS Y GESTION DE ECOSISTEMAS	-	-	-	-	-	-
ANALISIS DE DATOS Y MODELIZACION	-	-	-	-	-	-
LA GESTION DE LA EMPRESA ANTE LA GLOBALIZACION	-	-	2	-	-	2
DESARROLLO CURRICULAR, ORGANIZATIVO Y PROFESIONAL DEL DOCENTE: PERSPECTIVAS	-	-	-	-	-	-
EDUCACION, IDENTIDAD Y FUTURO	-	-	-	-	-	-
AVANCES EN CIENCIAS DE LA SALUD	-	1	-	-	-	1
ESTUDIOS SUPERIORES EN FILOLOGIA HISPANICA	-	-	-	1	-	1
INGENIERIA INDUSTRIAL	-	-	-	-	-	-
MODELOS DIDACTICOS Y APLICACION DE NUEVAS TECNOLOGIAS A LA FORMACION INICIA	-	-	-	-	-	-
BIOLOGÍA MOLECULAR Y CELULAR	-	-	-	-	-	-
ANALISIS Y GESTION DE ECOSISTEMAS	-	-	-	-	-	-
ACEITE DE OLIVA Y OLIVAR	-	-	-	-	-	-
SEGURIDAD DE LOS ALIMENTOS	-	-	-	-	1	1
DERECHO INMOBILIARIO: ASPECTOS CIVILES Y TRIBUTARIOS	-	-	1	-	-	1

ASPECTOS EDUCATIVOS Y SOCIO-CULTURALES DE LA ACTIVIDAD FISICA	-	-	1	-	2	3
ASPECTOS PSICOLOGICOS Y BIOMEDICOS DE LA SALUD Y LA ENFERMEDAD	-	-	-	-	1	1
COGNICION Y EMOCION	-	-	1	-	1	2
DIDACTICA DE LAS CIENCIAS (EXPERIMENTALES, MATEMÁTICAS Y SOCIALES)	-	-	-	-	2	2
CUESTIONES FUNDAMENTALES DE DERECHO PUBLICO	-	-	-	2	1	3
DIRECCION Y GESTION PUBLICA LOCAL	-	-	-	-	1	1
CIUDADES Y CULTURAS EN EL MEDITERRANEO ANTIGUO Y MEDIEVAL	-	-	2	-	-	2
MOVIMIENTOS SOCIALES Y CONSTRUCCION DE LA CIUDADANIA EN EL MUNDO CONTEMPORA	-	-	-	-	-	-
LECTURAS DEL PODER DESDE EL PATRIMONIO HISTORICO	-	-	1	-	-	1
CIENCIA Y TENOLOGIA DE LA INGENIERIA GEODESICA Y CARTOGRAFICA	-	-	-	-	2	2
EL 27 DESDE HOY EN LA LITERATURA ESPAÑOLA E HISPANOAMERICANA (LA EDAD DE P)	-	-	-	-	1	1
CIENCIA E INGENIERÍA CERÁMICA	-	-	-	-	1	1
ELECTRICIDAD FOTOVOLTAICA Y CONTROL	-	-	1	-	1	2
INFORMÁTICA	-	-	2	-	-	2
INGENIERÍA MECÁNICA Y ENERGÉTICA	-	-	1	-	-	1
ESTUDIOS SUPERIORES DE LINGUISTICA Y LITERATURA	-	1	1	-	-	2
GENERO, FEMINISMO E IGUALDAD DE OPORTUNIDADES	-	-	-	-	-	-
ASP. EDUC. Y SOCIO-CULTURALES DE LA MUSICA, LAS ARTES VISUALES Y LA ACT. FI	-	-	-	-	-	-
PROGRAMA DE DOCTORADO EN MÁRKETING Y CONSUMO	-	-	-	-	-	-
PROGRAMA DE DOCTORADO EN ACEITE DE OLIVA	-	-	-	-	-	-
PROGRAMA DE DOCTORADO EN GERONTOLOGÍA	-	-	-	-	1	1
PROGRAMA DE DOCTORADO EN QUÍMICA APLICADA	-	-	-	-	1	1
PROGRAMAS DE DOCTORADO REALIZADOS EN OTRAS UNIVERSIDADES	-	-	-	1	4	5
Total general	18	71	70	47	97	303

Mujer

PROGRAMA DE DOCTORADO	Mujer					Total Mujer
	<=25	26-30	31-35	36-40	>=41	
PROGRAMA OFICIAL DE DOCTORADO EN ARTE Y HUMANIDADES	-	8	4	1	4	17
PROGRAMA OFICIAL DE DOCTORADO EN CIENCIAS	-	4	2	2	4	12
PROGRAMA OFICIAL DE DOCTORADO EN CIENCIAS DE LA SALUD	2	10	12	4	9	37
PROGRAMA OFICIAL DE DOCTORADO EN INGENIERÍA Y ARQUITECTURA	-	4	1	3	3	11
PROGRAMA OFICIAL DE DOCTORADO EN SOCIALES Y JURÍDICAS	2	24	10	6	19	61
PROGRAMA OFICIAL DE DOCTORADO EN SEGURIDAD DE LOS ALIMENTOS	-	6	1	1	-	8
PROGRAMA OFICIAL DE DOCTORADO EN LECTURAS DEL PODER DESDE EL PATRIMONIO HIS	-	1	-	-	2	3
PROGRAMA OFICIAL DE DOCTORADO EN MARKETING Y CONSUMO	-	1	-	-	-	1
PROGRAMA DE DOCTORADO EN ACEITES DE OLIVA	-	-	3	-	2	5
PROGRAMA DE DOCTORADO EN AVANCES EN INGENIERÍA DE LOS MATERIALES Y ENERGÍAS	-	1	-	-	-	1
PROGRAMA DE DOCTORADO EN BIOLOGÍA MOLECULAR Y CELULAR	3	1	-	-	1	5
PROGRAMA DE DOCTORADO EN CIENCIA Y TECNOLOGÍA DE LA TIERRA Y MEDIO AMBIENTE	-	7	1	-	1	9
PROGRAMA DE DOCTORADO EN DERECHO PÚBLICO	2	2	1	-	1	6
PROGRAMA DE DOCTORADO EN ENERGÍAS RENOVABLES	-	3	-	-	-	3
PROGRAMA DE DOCTORADO EN ESTUDIOS MIGRATORIOS	-	-	-	-	-	-
PROGRAMA DE DOCTORADO E INNOVACIÓN DIDÁCTICA Y FORMACION DEL PROFESORADO	-	-	1	-	-	1
PROGRAMA DE DOCTORADO EN MATEMÁTICAS	-	1	-	-	-	1
PROGRAMA DE DOCTORADO EN PSICOLOGÍA	1	5	2	-	2	10
PROGRAMA DE DOCTORADO EN QUÍMICA	3	2	-	-	-	5
PROGRAMA DE DOCTORADO EN TECNOLOGÍAS DE LA INFORMACIÓN Y COMUNICACIÓN	-	1	-	-	-	1

PROGRAMA DE DOCTORADO EN ARQUEOLOGÍA ESPACIAL	1	3	-	-	-	4
PROGRAMA DE DOCTORADO EN CIENCIAS ECONÓMICAS, EMPRESARIALES Y JURÍDICAS	-	1	-	1	-	2
PROGRAMA DE DOCTORADO EN LENGUAS Y CULTURAS	-	-	1	3	1	5
PROGRAMA DE DOCTORADO EN MECÁNICA Y FLUIDOS	-	-	-	-	-	-
PROGRAMA DE DOCTORADO EN PATRIMONIO	-	1	6	1	2	10
PROGRAMA DE DOCTORADO EN SEGURIDAD DE LOS ALIMENTOS	-	2	1	1	-	4
PROGRAMA DE DOCTORADO EN CIENCIAS DE LA SALUD	-	1	-	1	-	2
LOS DCHOS. SOCIALES FUNDAMENTALES EN EL ESTADO CONSTITUCIONAL CONTEMPORÁNEO	-	-	-	-	-	-
INCIDENCIA DE LOS DERECHOS FUNDAMENTALES Y LIBERTADES PUBLICAS EN LA CONF..	-	-	-	-	1	1
GÉNESIS, DESARROLLO Y PROTECCIÓN DE LOS DERECHOS HUMANOS	-	-	-	-	1	1
ASPECTOS JURÍDICOS Y ECONÓMICOS DEL PROCESO DE INTEGRACIÓN EUROPEA	-	-	-	-	-	-
ANÁLISIS POLÍTICO Y JURÍDICO DEL DERECHO PENAL DE 1995	-	-	-	-	-	-
PATRIMONIO HISTÓRICO RURAL	-	-	-	-	2	2
MERCANTILIZACIÓN Y ARTICULACIÓN POLÍTICA EN LA ANDALUCÍA CONTEMPORÁNEA	-	-	-	-	-	-
LA ECON. ESPAÑOLA Y LA U. ECON. Y MONET. EUROPEA: ASPECTOS REALES Y FINANC.	-	-	-	-	1	1
LAS CULTURAS MEDITERRÁNEAS DE LA ANTIGÜEDAD Y SU PROYECCIÓN ACTUAL	-	-	-	-	1	1
ESPACIO, TIEMPO Y PODER: LECTURAS DESDE EL PATRIMONIO HISTÓRICO	-	-	-	-	2	2
EDUCACIÓN FÍSICA Y DEPORTIVA Y SU DIDÁCTICA	-	-	-	-	-	-
INGENIERÍA CARTOGRAFÍA, GEODÉSICA Y FOTOGRAMETRÍA	-	-	-	-	-	-
PSICOLOGÍA	-	-	-	-	-	-
APROXIMACIÓN Y TÉCNICAS ESTADÍSTICAS	-	-	-	-	-	-
POLÍTICA Y MENTALIDAD EN LA EDAD MODERNA: VIEJOS Y NUEVOS TEMAS A DEBATE	-	-	-	1	-	1
ANÁLISIS Y GESTIÓN DE ECOSISTEMAS	-	-	-	-	-	-

DIDÁCTICA DE LAS CIENCIAS (EXPERIMENTALES, MATEMÁTICAS Y SOCIALES)	-	-	-	-	-	-
DERECHOS FUNDAMENTALES Y DERECHO PENAL	-	-	-	-	1	1
BIOLOGÍA MOLECULAR Y CELULAR	-	-	-	-	-	-
AVANCES EN CIENCIAS DE LA SALUD	-	-	-	-	-	-
ESPACIO, TIEMPO Y PODER:LECTURAS DESDE EL PATRIMONIO HISTÓRICO	-	-	1	-	-	1
DERECHO INMOBILIARIO: ASPECTOS CIVILES Y TRIBUTARIOS	-	-	-	-	-	-
BIOTECNOLOGIA E INGENIERIA AGROALIMENTARIA	-	-	-	-	1	1
ESTUDIOS DE LAS MUJERES Y DE GENERO	-	-	-	-	1	1
ANALISIS Y GESTION DE ECOSISTEMAS	-	-	1	-	-	1
ANALISIS DE DATOS Y MODELIZACION	-	-	-	-	1	1
LA GESTION DE LA EMPRESA ANTE LA GLOBALIZACION	-	-	1	-	-	1
DESARROLLO CURRICULAR, ORGANIZATIVO Y PROFESIONAL DEL DOCENTE: PERSPECTIVAS	-	-	-	1	-	1
EDUCACION, IDENTIDAD Y FUTURO	-	-	-	-	1	1
AVANCES EN CIENCIAS DE LA SALUD	-	-	-	-	-	-
ESTUDIOS SUPERIORES EN FILOGIA HISPANICA	-	-	1	-	-	1
INGENIERIA INDUSTRIAL	-	-	-	-	1	1
MODELOS DIDACTICOS Y APLICACION DE NUEVAS TECNOLOGIAS A LA FORMACION INICIA	-	-	-	-	1	1
BIOLOGÍA MOLECULAR Y CELULAR	-	-	1	-	-	1
ANALISIS Y GESTION DE ECOSISTEMAS	-	-	-	-	1	1
ACEITE DE OLIVA Y OLIVAR	-	-	2	-	-	2
SEGURIDAD DE LOS ALIMENTOS	-	-	-	-	-	-
DERECHO INMOBILIARIO: ASPECTOS CIVILES Y TRIBUTARIOS	-	-	-	-	1	1
ASPECTOS EDUCATIVOS Y SOCIO-CULTURALES DE LA ACTIVIDAD FISICA	-	-	-	-	-	-
ASPECTOS PSICOLOGICOS Y BIOMEDICOS DE LA SALUD Y LA ENFERMEDAD	-	-	-	-	-	-
COGNICION Y EMOCION	-	-	1	-	-	1

DIDACTICA DE LAS CIENCIAS (EXPERIMENTALES, MATEMÁTICAS Y SOCIALES)	-	-	-	-	-	-
CUESTIONES FUNDAMENTALES DE DERECHO PUBLICO	-	-	-	-	1	1
DIRECCION Y GESTION PUBLICA LOCAL	-	-	-	-	-	-
CIUDADES Y CULTURAS EN EL MEDITERRANEO ANTIGUO Y MEDIEVAL	-	-	-	1	1	2
MOVIMIENTOS SOCIALES Y CONSTRUCCION DE LA CIUDADANIA EN EL MUNDO CONTEMPORA	-	-	1	-	-	1
LECTURAS DEL PODER DESDE EL PATRIMONIO HISTORICO	-	-	1	-	1	2
CIENCIA Y TENOLOGÍA DE LA INGENIERIA GEODESICA Y CARTOGRAFICA	-	-	-	-	-	-
EL 27 DESDE HOY EN LA LITERATURA ESPAÑOLA E HISPANOAMERICANA (LA EDAD DE P)	-	1	3	-	-	4
CIENCIA E INGENIERÍA CERÁMICA	-	-	-	-	-	-
ELECTRICIDAD FOTOVOLTAICA Y CONTROL	-	-	-	-	-	-
INFORMÁTICA	-	-	-	-	-	-
INGENIERÍA MECÁNICA Y ENERGÉTICA	-	-	-	-	-	-
ESTUDIOS SUPERIORES DE LINGUISTICA Y LITERATURA	-	-	-	-	1	1
GENERO, FEMINISMO E IGUALDAD DE OPORTUNIDADES	-	-	-	-	2	2
ASP. EDUC. Y SOCIO-CULTURALES DE LA MUSICA, LAS ARTES VISUALES Y LA ACT. FI	-	1	-	-	-	1
PROGRAMA DE DOCTORADO EN MÁRKETING Y CONSUMO	-	-	1	-	-	1
PROGRAMA DE DOCTORADO EN ACEITE DE OLIVA	-	-	-	1	-	1
PROGRAMA DE DOCTORADO EN GERONTOLOGÍA	-	-	1	-	4	5
PROGRAMA DE DOCTORADO EN QUÍMICA APLICADA	-	-	-	-	-	-
PROGRAMAS DE DOCTORADO REALIZADOS EN OTRAS UNIVERSIDADES	-	-	-	1	4	5
Total general	14	91	61	29	82	277

Total Hombre y Mujer

PROGRAMA DE DOCTORADO	Total General
PROGRAMA OFICIAL DE DOCTORADO EN ARTE Y HUMANIDADES	24
PROGRAMA OFICIAL DE DOCTORADO EN CIENCIAS	25
PROGRAMA OFICIAL DE DOCTORADO EN CIENCIAS DE LA SALUD	69
PROGRAMA OFICIAL DE DOCTORADO EN INGENIERÍA Y ARQUITECTURA	32
PROGRAMA OFICIAL DE DOCTORADO EN SOCIALES Y JURÍDICAS	115
PROGRAMA OFICIAL DE DOCTORADO EN SEGURIDAD DE LOS ALIMENTOS	12
PROGRAMA OFICIAL DE DOCTORADO EN LECTURAS DEL PODER DESDE EL PATRIMONIO HIS	4
PROGRAMA OFICIAL DE DOCTORADO EN MARKETING Y CONSUMO	1
PROGRAMA DE DOCTORADO EN ACEITES DE OLIVA	8
PROGRAMA DE DOCTORADO EN AVANCES EN INGENIERÍA DE LOS MATERIALES Y ENERGÍAS	10
PROGRAMA DE DOCTORADO EN BIOLOGÍA MOLECULAR Y CELULAR	17
PROGRAMA DE DOCTORADO EN CIENCIA Y TECNOLOGÍA DE LA TIERRA Y MEDIO AMBIENTE	19
PROGRAMA DE DOCTORADO EN DERECHO PÚBLICO	14
PROGRAMA DE DOCTORADO EN ENERGÍAS RENOVABLES	15
PROGRAMA DE DOCTORADO EN ESTUDIOS MIGRATORIOS	1
PROGRAMA DE DOCTORADO E INNOVACIÓN DIDÁCTICA Y FORMACION DEL PROFESORADO	13
PROGRAMA DE DOCTORADO EN MATEMÁTICAS	1
PROGRAMA DE DOCTORADO EN PSICOLOGÍA	14
PROGRAMA DE DOCTORADO EN QUÍMICA	9
PROGRAMA DE DOCTORADO EN TECNOLOGÍAS DE LA INFORMACIÓN Y COMUNICACIÓN	10
PROGRAMA DE DOCTORADO EN ARQUEOLOGÍA ESPACIAL	10
PROGRAMA DE DOCTORADO EN CIENCIAS ECONÓMICAS, EMPRESARIALES Y JURÍDICAS	4
PROGRAMA DE DOCTORADO EN LENGUAS Y CULTURAS	10
PROGRAMA DE DOCTORADO EN MECÁNICA Y FLUIDOS	5
PROGRAMA DE DOCTORADO EN PATRIMONIO	21
PROGRAMA DE DOCTORADO EN SEGURIDAD DE LOS ALIMENTOS	7
PROGRAMA DE DOCTORADO EN CIENCIAS DE LA SALUD	4

LOS DCHOS. SOCIALES FUNDAMENTALES EN EL ESTADO CONSTITUCIONAL CONTEMPORÁNEO	1
INCIDENCIA DE LOS DERECHOS FUNDAMENTALES Y LIBERTADES PUBLICAS EN LA CONF..	1
GÉNESIS, DESARROLLO Y PROTECCIÓN DE LOS DERECHOS HUMANOS	1
ASPECTOS JURÍDICOS Y ECONÓMICOS DEL PROCESO DE INTEGRACIÓN EUROPEA	1
ANÁLISIS POLÍTICO Y JURÍDICO DEL DERECHO PENAL DE 1995	1
PATRIMONIO HISTÓRICO RURAL	2
MERCANTILIZACIÓN Y ARTICULACIÓN POLÍTICA EN LA ANDALUCÍA CONTEMPORÁNEA	1
LA ECON. ESPAÑOLA Y LA U. ECON. Y MONET. EUROPEA: ASPECTOS REALES Y FINANC.	1
LAS CULTURAS MEDITERRÁNEAS DE LA ANTIGÜEDAD Y SU PROYECCIÓN ACTUAL	1
ESPACIO, TIEMPO Y PODER: LECTURAS DESDE EL PATRIMONIO HISTÓRICO	2
EDUCACIÓN FÍSICA Y DEPORTIVA Y SU DIDÁCTICA	1
INGENIERÍA CARTOGRAFÍA, GEODÉSICA Y FOTOGRAMETRÍA	1
PSICOLOGÍA	1
APROXIMACIÓN Y TÉCNICAS ESTADÍSTICAS	1
POLÍTICA Y MENTALIDAD EN LA EDAD MODERNA: VIEJOS Y NUEVOS TEMAS A DEBATE	1
ANÁLISIS Y GESTIÓN DE ECOSISTEMAS	1
DIDÁCTICA DE LAS CIENCIAS (EXPERIMENTALES, MATEMÁTICAS Y SOCIALES)	1
DERECHOS FUNDAMENTALES Y DERECHO PENAL	1
BIOLOGÍA MOLECULAR Y CELULAR	1
AVANCES EN CIENCIAS DE LA SALUD	1
ESPACIO, TIEMPO Y PODER:LECTURAS DESDE EL PATRIMONIO HISTÓRICO	2
DERECHO INMOBILIARIO: ASPECTOS CIVILES Y TRIBUTARIOS	1
BIOTECNOLOGIA E INGENIERIA AGROALIMENTARIA	1
ESTUDIOS DE LAS MUJERES Y DE GENERO	1
ANALISIS Y GESTION DE ECOSISTEMAS	1
ANALISIS DE DATOS Y MODELIZACION	1
LA GESTION DE LA EMPRESA ANTE LA GLOBALIZACION	3
DESARROLLO CURRICULAR, ORGANIZATIVO Y PROFESIONAL DEL DOCENTE: PERSPECTIVAS	1
EDUCACION, IDENTIDAD Y FUTURO	1
AVANCES EN CIENCIAS DE LA SALUD	1

ESTUDIOS SUPERIORES EN FILOLOGIA HISPANICA	2
INGENIERIA INDUSTRIAL	1
MODELOS DIDACTICOS Y APLICACION DE NUEVAS TECNOLOGIAS A LA FORMACION INICIA	1
BIOLOGÍA MOLECULAR Y CELULAR	1
ANALISIS Y GESTION DE ECOSISTEMAS	1
ACEITE DE OLIVA Y OLIVAR	2
SEGURIDAD DE LOS ALIMENTOS	1
DERECHO INMOBILIARIO: ASPECTOS CIVILES Y TRIBUTARIOS	2
ASPECTOS EDUCATIVOS Y SOCIO-CULTURALES DE LA ACTIVIDAD FISICA	3
ASPECTOS PSICOLOGICOS Y BIOMEDICOS DE LA SALUD Y LA ENFERMEDAD	1
COGNICION Y EMOCION	3
DIDACTICA DE LAS CIENCIAS (EXPERIMENTALES, MATEMÁTICAS Y SOCIALES)	2
CUESTIONES FUNDAMENTALES DE DERECHO PUBLICO	4
DIRECCION Y GESTION PUBLICA LOCAL	1
CIUDADES Y CULTURAS EN EL MEDITERRANEO ANTIGUO Y MEDIEVAL	4
MOVIMIENTOS SOCIALES Y CONSTRUCCION DE LA CIUDADANIA EN EL MUNDO CONTEMPORA	1
LECTURAS DEL PODER DESDE EL PATRIMONIO HISTORICO	3
CIENCIA Y TENOLOGIA DE LA INGENIERIA GEODESICA Y CARTOGRAFICA	2
EL 27 DESDE HOY EN LA LITERATURA ESPAÑOLA E HISPANOAMERICANA (LA EDAD DE P)	5
CIENCIA E INGENIERÍA CERÁMICA	1
ELECTRICIDAD FOTOVOLTAICA Y CONTROL	2
INFORMÁTICA	2
INGENIERÍA MECÁNICA Y ENERGÉTICA	1
ESTUDIOS SUPERIORES DE LINGUISTICA Y LITERATURA	3
GENERO, FEMINISMO E IGUALDAD DE OPORTUNIDADES	2
ASP. EDUC. Y SOCIO-CULTURALES DE LA MUSICA, LAS ARTES VISUALES Y LA ACT. FI	1
PROGRAMA DE DOCTORADO EN MÁRketing Y CONSUMO	1
PROGRAMA DE DOCTORADO EN ACEITE DE OLIVA	1

PROGRAMA DE DOCTORADO EN GERONTOLOGÍA	6
PROGRAMA DE DOCTORADO EN QUÍMICA APLICADA	1
PROGRAMAS DE DOCTORADO REALIZADOS EN OTRAS UNIVERSIDADES	10
Total general	580

Datos a abril de 2015. - Fuente: DataWarehouse

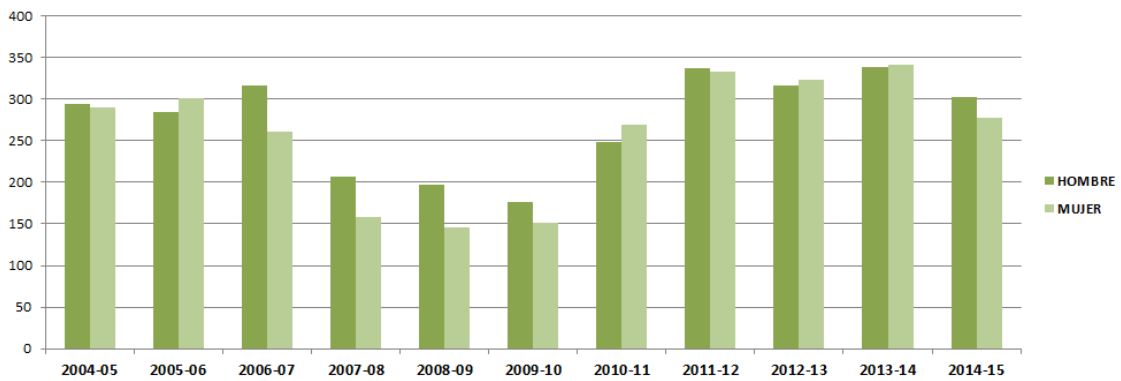
4.3.2.2. Número de estudiantes matriculados/as en programas de doctorado de la UJA por provincia de residencia. Curso académico 2014-2015

Provincia	Nº Estudiantes. Curso Académico 2014-15
A CORUÑA	1
ALBACETE	2
ALMERÍA	1
ASTURIAS	1
BARCELONA	3
CÁDIZ	5
CIUDAD REAL	5
CÓRDOBA	19
GRANADA	29
HUELVA	1
JAÉN	442
LAS PALMAS	1
LEÓN	1
MADRID	7
MÁLAGA	7
MURCIA	2
NAVARRA	1
PONTEVEDRA	1
SALAMANCA	1
SANTA CRUZ DE TENERIFE	1
SEVILLA	7
VALENCIA	1
VALLADOLID	1
VIZCAYA	1
ZARAGOZA	1
EXTRANJEROS	38
Total general	580

Datos a abril de 2015. - Fuente: DataWarehouse

4.3.2.3. Evolución del número de estudiantes matriculados/as en programas de doctorado de la UJA por sexo

SEXO	AÑO ACADÉMICO										
	2004-05	2005-06	2006-07	2007-08	2008-09	2009-10	2010-11	2011-12	2012-13	2013-14	2014-15
HOMBRE	294	285	317	207	197	176	248	337	317	339	303
MUJER	290	301	261	158	146	151	269	333	323	342	277
Total general	584	586	578	365	343	327	517	670	640	681	580




Fuente: Universitas XXI

4.3.2.4. Número de tesis leídas por sexo. Curso académico 2013-2014

Sexo	Nº de tesis leídas
Mujer	24
Hombre	39
Total general	63

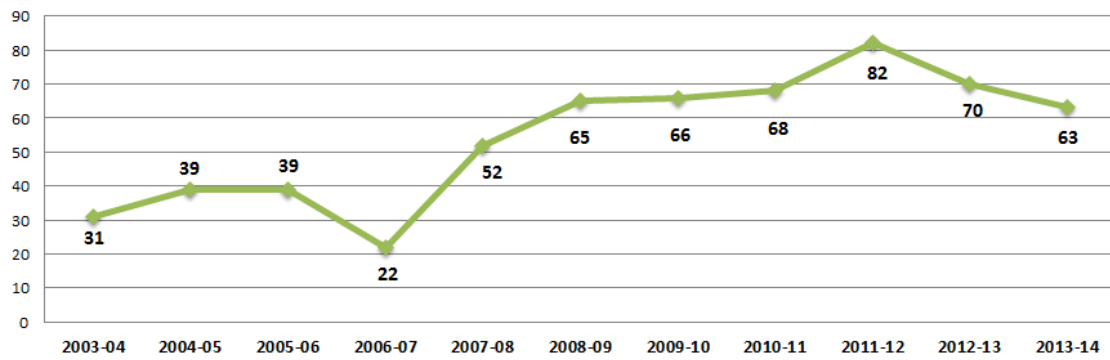
Nº de tesis leídas



Datos a Curso Académico Cerrado. - Fuente: Sección de Tercer Ciclo

4.3.2.5. Evolución del número de tesis leídas

2003-04	2004-05	2005-06	2006-07	2007-08	2008-09	2009-10	2010-11	2011-12	2012-13	2013-14
31	39	39	22	52	65	66	68	82	70	63



Fuente: Sección de Tercer Ciclo

4.4. Resultados Académicos

4.4.1. Resultados Académicos por Centro y Estudio. Curso Académico 2013-2014

Centro	Plan	Matrícula de Honor	Sobresaliente	Notable	Aprobado	Suspense	No presentado	Número total de alumnos matriculados	Número total de créditos superados	Número total de créditos presentados	Número total de créditos matriculados	Tasa de Rendimiento	Tasa de Éxito	Tasa de No Presentados
CENTRO DE ESTUDIOS DE POSTGRADO DE UJA	MÁSTER EN AVANCES EN SEGURIDAD DE LOS ALIMENTOS	2	134	30	9	0	1	22	1300	1300	1320	98.48	100	1.52
	MÁSTER EN MARKETING Y COMPORTAMIENTO DEL CONSUMIDOR	0	9	24	9	2	1	6	256	268	280	91.43	95.52	4.29
	MÁSTER EN INGLÉS COMO VEHÍCULO DE COMUNICACIÓN INTERCULTURAL	1	49	36	5	1	16	16	357	361	566	63.07	98.89	36.22
	MÁSTER EN OLIVAR, ACEITE DE OLIVA Y SALUD	2	43	47	31	0	9	11	484	484	546	88.64	100	11.36
	MÁSTER EN CONTROL DE PROCESOS INDUSTRIALES	3	46	61	26	0	14	14	544	544	768	70.83	100	29.17
	MÁSTER EN DEPENDENCIA E IGUALDAD EN LA AUTONOMÍA PERSONAL	6	323	231	53	1	9	72	3634	3640	3698	98.27	99.84	1.57
	MÁSTER EN ECONOMÍA Y DESARROLLO TERRITORIAL	0	25	24	7	0	4	12	311	311	353	88.1	100	11.9

MÁSTER EN GERONTOLOGÍA SOCIAL: LONGEVIDAD, SALUD Y CALIDAD DE VIDA	5	275	123	19	0	12	39	2204	2204	2348	93.87	100	6.13
MÁSTER EN INVESTIGACIÓN E INNOVACIÓN EN SALUD, CUIDADOS Y CALIDAD DE VIDA	8	89	124	43	4	14	22	1160	1176	1304	88.96	98.64	9.82
MÁSTER INVESTIGACIÓN Y DOCENCIA EN CIENCIAS DE LA ACTIVIDAD FÍSICA Y SALUD	3	145	88	42	4	27	33	1418	1438	1884	75.27	98.61	23.67
MÁSTER LINGÜÍSTICA APLIC. A LA ENSEÑANZA DEL ESPAÑOL COMO LENGUA EXTRANJERA	9	544	469	151	21	1279	199	4940	5024	11452	43.14	98.33	56.13
MÁSTER LINGÜÍSTICA APLIC. A LA ENSEÑANZA DEL INGLÉS COMO LENGUA EXTRANJERA	4	79	148	80	7	555	76	1332	1360	4076	32.68	97.94	66.63
MÁSTER EN TURISMO, ARQUEOLOGÍA Y NATURALEZA	0	38	63	16	0	4	9	490	490	534	91.76	100	8.24
MÁSTER EN ENERGÍAS RENOVABLES	4	70	109	30	2	14	20	900	908	1010	89.11	99.12	10.1
MÁSTER EN SOSTENIBILIDAD Y EFICIENCIA ENERGÉTICA EN LOS EDIF. Y LA INDUSTRIA	2	19	108	53	3	16	23	768	780	964	79.67	98.46	19.09
MÁSTER EN PROFESORADO DE ESO, BACHILLERATO, FORM. PROFESIONAL Y EN IDIOMAS	26	658	1089	246	7	27	202	11028	11068	11222	98.27	99.64	1.37
MÁSTER DE CIENCIA EN NEMATOLOGÍA (EUROPEAN MASTER OF SCIENCE IN NEMATOLOGY)	1	4	18	3	0	0	5	180	180	180	100	100	0

	MÁSTER EN BIOTECNOLOGÍA Y BIOMEDICINA	6	155	38	8	2	5	17	940	948	976	96.31	99.16	2.87
	MÁSTER EN INTERVENCIÓN PSICOLÓGICA EN ÁMBITOS CLÍNICOS Y DE LA SALUD	1	86	118	19	1	21	24	1104	1108	1352	81.66	99.64	18.05
	MÁSTER EN INGENIERÍA DEL TRANSPORTE TERRESTRE Y LOGÍSTICA	4	60	123	50	1	13	22	1040	1044	1130	92.04	99.62	7.61
	MÁSTER EN INVESTIGACIÓN EN ARTES, MÚSICA Y EDUCACIÓN ESTÉTICA	7	132	35	12	0	0	20	1140	1140	1140	100	100	0
	MÁSTER EN PREVENCIÓN DE RIESGOS LABORALES	7	170	96	14	0	9	44	1976	1976	2033	97.2	100	2.8
	MÁSTER EN ESTUDIOS AVANZADOS EN PATRIMONIO CULTURAL: HISTORIA, ARTE Y TERRITORIO	3	127	44	8	1	29	15	748	752	904	82.74	99.47	16.81
	MÁSTER EN CIENCIAS JURÍDICAS	2	82	29	6	0	3	11	636	636	666	95.5	100	4.5
	MÁSTER INTERUNIVERSITARIO EN TECNOLOGÍA DE LOS SISTEMAS DE ENERGÍA SOLAR FOTOVOLCAICA	0	3	2	5	0	1	1	48	48	60	80	100	20
CENTRO DE PROFESORADO "SAGRADA FAMILIA"	MAESTRO ESPECIALIDAD DE EDUCACIÓN INFANTIL (PLAN 2000)	0	0	1	2	1	0	3	27	36	36	75	75	0
	MAESTRO ESPECIALIDAD DE EDUCACIÓN PRIMARIA (PLAN 2000)	0	0	1	3	0	0	2	22.5	22.5	22.5	100	100	0
	MAESTRO ESPECIALIDAD DE LENGUA EXTRANJERA - INGLÉS (PLAN 2000)	0	0	1	2	0	0	3	18	18	18	100	100	0
	MAESTRO ESPECIALIDAD DE EDUCACIÓN MUSICAL (PLAN 2000)	0	0	4	1	0	0	1	31.5	31.5	31.5	100	100	0
	MAESTRO ESP. DE EDUCACION PRIMARIA Y LENGUA EXTRANJERA	0	0	0	3	0	0	1	18	18	18	100	100	0

	MAESTRO ESP. DE EDUCACION INFANTIL Y EDUCACION PRIMARIA	0	0	1	4	0	0	2	40.5	40.5	40.5	100	100	0
	GRADO EN EDUCACIÓN INFANTIL	4	285	819	563	123	55	206	11676	12420	12748	91.59	94.01	2.57
	GRADO EN EDUCACIÓN PRIMARIA	10	359	945	1167	307	184	348	18339	20430	21650	84.71	89.77	5.64
ESCUELA POLITÉCNICA SUPERIOR	INGENIERÍA TÉCNICA EN TOPOGRAFÍA (PLAN 1995 ADAPTADO EN 2000)	1	39	91	239	30	270	207	2061	2235	3790.5	54.37	92.21	41.04
	INGENIERÍA TÉCNICA EN INFORMÁTICA DE GESTIÓN (PLAN 1997)	0	3	10	43	11	21	33	369	439.5	574.5	64.23	83.96	23.5
	INGENIERÍA DE GEODESIA Y CARTOGRAFÍA (PLAN 2000)	7	54	83	41	9	69	44	1117.5	1180.5	1636.5	68.29	94.66	27.86
	INGENIERÍA TÉC. INDUSTRIAL; ESP. EN MECÁNICA (PLAN 1995 ADAPTADO EN 2000)	6	13	27	98	84	90	123	979.5	1651.5	2220	44.12	59.31	25.61
	INGENIERÍA TÉC. INDUSTRIAL; ESP. EN ELECTRICIDAD (PLAN 1995 ADAPT. EN 2000)	0	8	35	136	26	80	93	1227	1437	1986	61.78	85.39	27.64
	I.T. INDUSTRIAL; ESP. EN ELECTRÓNICA INDUSTRIAL (PLAN 1995 ADAP. EN 2000)	3	12	19	76	5	55	71	778.5	813	1155	67.4	95.76	29.61
	INGENIERÍA DE ORGANIZACIÓN INDUSTRIAL (PLAN 1999)	20	132	317	557	97	171	215	5721	6393	7521	76.07	89.49	15

INGENIERO INDUSTRIAL (PLAN 2003)	35	106	445	652	142	320	203	6292.5	7152	8980.5	70.07	87.98	20.36
TIT.CONJUNTA: ING. TÍC. IND. ESP. ELECTRICIDAD Y ELECTRÓNICA INDUSTRIAL	0	0	2	20	15	15	6	148.5	253.5	367.5	40.41	58.58	31.02
TIT.CONJUNTA: ING.TÍC. INDUSTRIAL ESPECIALIDADES DE ELECTRICIDAD Y MECÁNICA	0	1	1	18	6	10	11	150	199.5	259.5	57.8	75.19	23.12
TIT.CONJUNTA: ING.TÍC. INDUSTRIAL ESP.DE ELECTRÓNICA INDUSTRIAL Y MECÁNICA	0	1	7	12	15	10	9	142.5	244.5	315	45.24	58.28	22.38
INGENIERO EN INFORMATICA (PLAN 2003)	35	59	178	96	9	73	91	1968	2016	2496	78.85	97.62	19.23
GRADO EN INGENIERÍA DE ORGANIZACIÓN INDUSTRIAL	8	13	93	308	236	325	103	2529	3945	5892	42.92	64.11	33.04
GRADO EN INGENIERÍA ELECTRÓNICA INDUSTRIAL	14	45	216	579	446	519	199	5121	7770	10902	46.97	65.91	28.73
GRADO EN INGENIERÍA GEOMÁTICA Y TOPOGRÁFICA	15	44	214	378	219	273	147	4458	5964	7803	57.13	74.75	23.57
GRADO EN INGENIERÍA INFORMÁTICA	44	161	629	972	781	757	364	10902	15588	20190	54	69.94	22.79
GRADO EN INGENIERÍA MECÁNICA	34	91	613	1702	1033	1118	522	14619	20838	27660	52.85	70.16	24.66

	GRADO EN INGENIERÍA ELÉCTRICA	18	55	248	549	355	418	195	5313	7419	10017	53.04	71.61	25.94
ESCUELA POLITÉCNICA SUPERIOR DE LINARES	INGENIERÍA TÉCNICA DE TELECOMUNICACIONES; ESP. EN TELEMÁTICA (PLAN 1999)	3	10	27	63	25	149	81	621	784.5	1669.5	37.2	79.16	53.01
	I.T. DE MINAS; ESP. EN RECURSOS ENERGET., COMBUST. Y EXPLOSIVOS (PLAN 1994)	0	4	14	45	1	36	20	324	328.5	514.5	62.97	98.63	36.15
	INGENIERÍA TÉCNICA INDUSTRIAL; ESP. MECÁNICA (PLAN 1995 ADAPTADO EN 2000)	0	5	46	85	16	57	62	969	1101	1488	65.12	88.01	26.01
	INGENIERÍA TÉCN. INDUSTRIAL; ESP. EN ELECTRICIDAD (PLAN 1995 ADAPT. EN 2000)	0	1	13	30	6	21	27	303	354	510	59.41	85.59	30.59
	INGENIERÍA TÉCNICA INDUSTRIAL; ESP. EN QUÍMICA INDUSTRIAL (PLAN 1995)	0	2	5	16	3	14	23	138	156	240	57.5	88.46	35
	INGENIERÍA TÉCNICA DE MINAS; ESP. EN EXPLOTACIÓN DE MINAS (PLAN 1996)	0	1	6	8	2	2	7	73.5	82.5	94.5	77.78	89.09	12.7
	ING. TÉCN. DE MINAS; ESP. EN SONDEOS Y PROSPECCIONES MINERAS (PLAN 1996)	0	0	8	19	3	12	8	154.5	172.5	235.5	65.61	89.57	26.75
	INGENIERO DE TELECOMUNICACIÓN (PLAN 2005)	7	36	55	45	10	31	24	889.5	960	1204.5	73.85	92.66	20.3

	TIT.CONJUNTA: ING.TÉC. INDUSTRIAL ESP. DE MECANICA Y QUIMICA INDUSTRIAL	0	0	0	1	0	0	1	6	6	6	100	100	0
	TIT.CONJUNTA: I.T. MINAS ESP.EXPLORACIÓN DE MINAS Y SONDEOS Y PROS. MINERAS	0	0	3	11	3	2	4	81	94.5	106.5	76.06	85.71	11.27
	GRADO EN INGENIERÍA CIVIL	21	105	471	804	241	193	201	8566.5	10072.5	11314.5	75.71	85.05	10.98
	GRADO EN INGENIERÍA DE TECNOLOGÍAS MINERAS	2	30	96	102	50	112	72	1638	1962	2817	58.15	83.49	30.35
	GRADO EN INGENIERÍA DE RECURSOS ENERGÉTICOS	5	34	132	308	184	111	104	3114	4305	5034	61.86	72.33	14.48
	GRADO EN INGENIERÍA DE TECNOLOGÍAS DE TELECOMUNICACIÓN	16	46	217	501	196	297	130	4800	5976	7818	61.4	80.32	23.56
	GRADO EN INGENIERÍA QUÍMICA INDUSTRIAL	5	30	79	126	73	66	49	1473	1908	2325	63.35	77.2	17.94
	GRADO EN INGENIERÍA TELEMÁTICA	11	44	230	336	141	242	126	3798	4650	6168	61.58	81.68	24.61
	GRADO EN INGENIERÍA MECÁNICA	17	48	220	532	231	276	142	4887	6267	7965	61.36	77.98	21.32
	GRADO EN INGENIERÍA ELÉCTRICA	9	43	186	363	136	179	111	3783	4596	5688	66.51	82.31	19.2
FACULTAD DE CIENCIAS DE LA SALUD	DIPLOMATURA DE ENFERMERÍA (PLAN 1996 ADAPTADO EN 1999)	0	0	0	1	1	3	2	23	30	73	31.51	76.67	58.9
	GRADO EN ENFERMERÍA	149	1014	2580	1059	110	82	650	34842	35508	36006	96.77	98.12	1.38
	GRADO EN FISIOTERAPIA	88	901	1334	406	33	29	333	17547	17745	17919	97.92	98.88	.97
FACULTAD DE CIENCIAS EXPERIMENTALES	LICENCIATURA DE BIOLOGÍA (PLAN 1993 ADAPTADO EN 2000)	0	0	7	28	9	23	26	206.5	259	411	50.24	79.73	36.98
	LICENCIATURA DE QUÍMICA (PLAN 1995 ADAPTADO EN 2000)	0	0	3	11	1	13	10	102.5	108.5	210.5	48.69	94.47	48.46
	DIPLOMATURA EN ESTADÍSTICA (PLAN 2004)	0	0	0	1	0	0	1	7.5	7.5	7.5	100	100	0

	LICENCIATURA DE CIENCIAS AMBIENTALES (PLAN 1998)	1	0	4	11	1	14	8	100.5	106.5	190.5	52.76	94.37	44.09
	DIPLOMATURA EN ESTADÍSTICA E INGENIERIA TÉCNICA EN INFORMÁTICA DE GESTIÓN	0	1	2	19	9	15	9	151.5	210	315	48.1	72.14	33.33
	GRADO EN BIOLOGÍA	56	198	686	733	303	246	297	13116	15534	17559	74.7	84.43	11.53
	GRADO EN QUÍMICA	31	89	343	656	370	265	201	7149	9618	11496	62.19	74.33	16.34
	GRADO EN CIENCIAS AMBIENTALES	22	103	389	607	210	169	173	7116	8451	9546	74.54	84.2	11.47
FACULTAD DE CIENCIAS SOCIALES Y JURÍDICAS	LICENCIATURA DE DERECHO	2	85	182	596	121	406	201	6096	6844.5	9366	65.09	89.06	26.92
	DIPLOMATURA DE CIENCIAS EMPRESARIALES	2	13	79	379	199	292	275	3429	5074.5	7327.5	46.8	67.57	30.75
	DIPLOMATURA DE GESTIÓN Y ADMINISTRACIÓN PÚBLICA	0	0	2	3	0	3	8	27	27	40.5	66.67	100	33.33
	DIPLOMATURA DE RELACIONES LABORALES	0	3	12	54	22	38	42	433.5	576	796.5	54.43	75.26	27.68
	LICENCIATURA DE ADMINISTRACIÓN Y DIRECCIÓN DE EMPRESAS	1	21	144	470	226	359	260	3805.5	5221.5	7354.5	51.74	72.88	29
	LICENCIATURAS DE DERECHO Y DE ADMINISTRACIÓN Y DIRECCIÓN DE EMPRESAS	9	98	257	450	140	278	148	5568	6475.5	8293.5	67.14	85.99	21.92
	DIPLOMATURA DE TURISMO	0	3	8	27	3	49	35	239	252.5	526.5	45.39	94.65	52.04
	LICENCIATURA DE CIENCIAS DEL TRABAJO	19	89	387	433	26	90	120	4522.5	4681.5	5185.5	87.21	96.6	9.72
	DOBLE TITULACIÓN INTERNACIONAL EN DERECHO (UJA) Y CIENCIA POLÍTICA (UNICAL)	0	18	49	28	0	13	18	739.5	739.5	829.5	89.15	100	10.85
	GRADO EN ADMINISTRACIÓN Y DIRECCIÓN DE EMPRESAS	85	419	1643	3367	1689	886	853	33510	43644	48984	68.41	76.78	10.9

	GRADO EN DERECHO	118	560	1565	2059	676	684	663	29780.5	34401.5	39051.5	76.26	86.57	11.91
	GRADO EN FINANZAS Y CONTABILIDAD	25	170	439	896	560	366	263	9390	12750	14958	62.78	73.65	14.76
	GRADO EN GESTIÓN Y ADMINISTRACIÓN PÚBLICA	34	189	589	872	288	137	219	10386	12120	12945	80.23	85.69	6.37
	GRADO EN RELACIONES LABORALES Y RECURSOS HUMANOS	37	190	540	970	367	239	246	10884	13099.5	14572.5	74.69	83.09	10.11
	GRADO EN TURISMO	26	167	588	994	304	137	224	10806	12630	13458	80.29	85.56	6.15
	GRADO EN ESTADÍSTICA Y EMPRESA	14	105	311	589	297	229	154	6186	7968	9342	66.22	77.64	14.71
	GRADO CONJUNTO EN DERECHO Y ADMINISTRACIÓN Y DIRECCIÓN DE EMPRESAS	54	272	900	1081	350	239	247	14849.5	17074	18587.5	79.89	86.97	8.14
FACULTAD DE HUMANIDADES Y CC. EDUCACIÓN	LICENCIATURA DE FILOLOGÍA HISPÁNICA (PLAN 1998)	0	6	21	35	0	19	32	553.5	553.5	702	78.85	100	21.15
	MAESTRO ESPECIALIDAD DE LENGUA EXTRANJERA (PLAN 2000)	1	0	3	9	1	7	11	90.5	95	128	70.7	95.26	25.78
	LICENCIATURA DE FILOLOGÍA INGLESA (PLAN 2000)	0	0	2	28	2	29	16	244.5	265.5	517.5	47.25	92.09	48.7
	LICENCIATURA DE PSICOLOGÍA (PLAN 1995 ADAPTADO EN 1999)	7	71	214	558	352	274	278	6018	8427	10354.5	58.12	71.41	18.62
	LICENCIATURA DE PSICOPEDAGOGÍA (PLAN 1993 ADAPTADO EN 1999)	30	397	544	247	26	49	145	7285.5	7432.5	7722	94.35	98.02	3.75
	MAESTRO ESPECIALIDAD DE EDUCACIÓN PRIMARIA (PLAN 2000)	0	4	6	31	14	23	35	300	417	588	51.02	71.94	29.08
	MAESTRO ESPECIALIDAD DE EDUCACIÓN INFANTIL (PLAN 2000)	0	0	3	12	1	2	7	99	109.5	118.5	83.54	90.41	7.59
	MAESTRO ESPECIALIDAD DE EDUCACIÓN FÍSICA (PLAN 2000)	0	3	10	9	3	12	17	127.5	144	205.5	62.04	88.54	29.93
	MAESTRO ESPECIALIDAD DE EDUCACIÓN MUSICAL (PLAN 1999)	0	3	8	26	0	14	21	227	227	312.5	72.64	100	27.36
	LICENCIATURA EN FILOLOGÍA INGLESA Y DIPLOMATURA EN TURISMO	3	19	70	205	29	87	86	2413.5	2671.5	3341	72.24	90.34	20.04

	LICENCIATURA DE HISTORIA DEL ARTE (PLAN 2005)	0	1	17	30	6	9	17	400.5	453	517.5	77.39	88.41	12.46
	GRADO EN EDUCACIÓN INFANTIL	92	1350	3251	2121	291	131	838	47881	49685	50470	94.87	96.37	1.56
	GRADO EN EDUCACIÓN PRIMARIA	178	1172	3611	3387	687	319	1133	61463	65870	67980	90.41	93.31	3.1
	GRADO EN ESTUDIOS INGLESES	56	213	526	775	398	317	233	9420	11808	13710	68.71	79.78	13.87
	GRADO EN FILOLOGÍA HISPÁNICA	47	266	579	625	205	144	187	9102	10332	11196	81.3	88.1	7.72
	GRADO EN GEOGRAFÍA E HISTORIA	22	103	297	556	245	203	182	7404	9180	10746	68.9	80.65	14.57
	GRADO EN HISTORIA DEL ARTE	38	149	494	506	225	228	165	7122	8472	9840	72.38	84.07	13.9
	GRADO EN PSICOLOGÍA	94	295	2382	3710	1481	370	853	40338	49224	51456	78.39	81.95	4.34
FACULTAD DE TRABAJO SOCIAL	DIPLOMATURA DE TRABAJO SOCIAL (PLAN 1996 ADAPTADO EN 2000)	0	0	0	7	1	2	10	31.5	36	50.5	62.38	87.5	28.71
	GRADO EN TRABAJO SOCIAL	66	729	2087	2265	386	325	657	31488	33816	35772	88.02	93.12	5.47

Datos a Noviembre de 2014

FUENTE: ARA (Aplicación de Resultados Académicos)

NOTA: los resultados referidos al Centro de Estudios de Postgrado son provisionales. Tenemos que esperar al inicio del año 2015 para obtener resultados

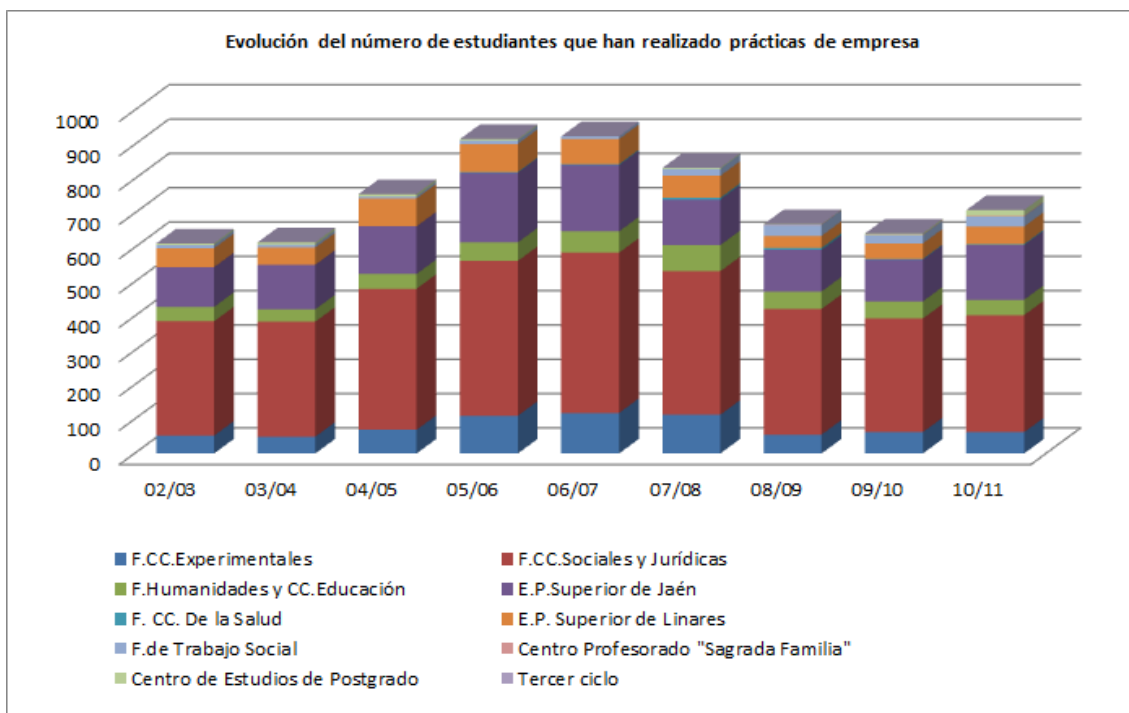
4.5. Becas y Prácticas de Empresa

4.5.1. Prácticas de Empresa

4.5.1.1. Evolución del número de estudiantes que realizó prácticas de empresa distribuidos por centros.

	02/03	03/04	04/05	05/06	06/07	07/08	08/09	09/10	10/11	11/12	12/13	13/14
Facultad de Ciencias Experimentales	52	49	69	110	118	113	55	62	62	48	39	29
Facultad de Ciencias Sociales y Jurídicas	333	335	411	451	467	418	366	331	341	439	503	343
Facultad de Humanidades y Ciencias de la Educación	42	36	43	54	62	76	51	50	45	43	44	62
Escuela Politécnica Superior de Jaén	116	130	139	203	193	133	121	122	159	157	165	164
Facultad de Ciencias de la Salud	0	0	0	2	3	5	6	2	3	3	10	8
Escuela Politécnica Superior de Linares	55	50	81	82	73	64	35	45	51	47	39	40
Facultad de Trabajo Social	9	8	6	10	8	20	32	24	29	26	8	14
Centro de Profesorado "Sagrada Familia"	0	0	0	0	0	0	1	1	2	8	3	2
Centro de Estudios de Postgrado	5	7	7	4	0	3	1	4	17	18	19	38
Tercer ciclo	-	-	-	-	-	-	-	-	-	-	-	10
TOTAL	612	615	756	916	924	832	668	641	709	789	830	710

	TOTAL	
	Nº	%
F.CC.Experimentales	889	8,7
F.CC.Sociales y Jurídicas	5375	52,7
F.Humanidades y CC.Educación	690	6,8
E.P.Superior de Jaén	2060	20,2
F. CC. De la Salud	42	0,4
E.P. Superior de Linares	779	7,6
F.de Trabajo Social	206	2,0
Centro Profesorado "Sagrada Familia"	17	0,17
Centro de Estudios de Postgrado	130	1,3
Tercer ciclo	10	0,1
TOTAL	10198	100,0

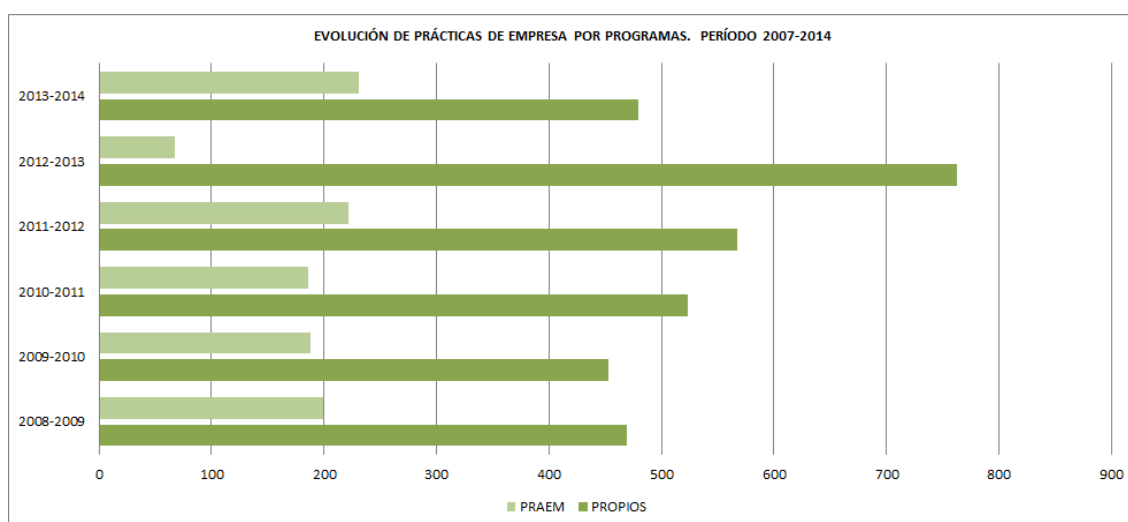


Fuente: Memoria de gestión. Sección de Prácticas en Empresas 2013-2014.

4.5.1.2.Evolución del número de prácticas de empresa por programa.

		Curso académico					
		2008-2009	2009-2010	2010-2011	2011-2012	2012-2013	2013-2014
Tipo de Beca	PROPIOS	469	453	523	567	763	479
	PRAEM	199	188	186	222	67	231
Total		668	641	709	789	830	710

Prácticas de empresa por tipo de programa



Fuente: Memoria de gestión. Sección de Prácticas en Empresas 2013-2014.

4.5.1.3. Evolución de la media de estudiantes en prácticas por empresa.

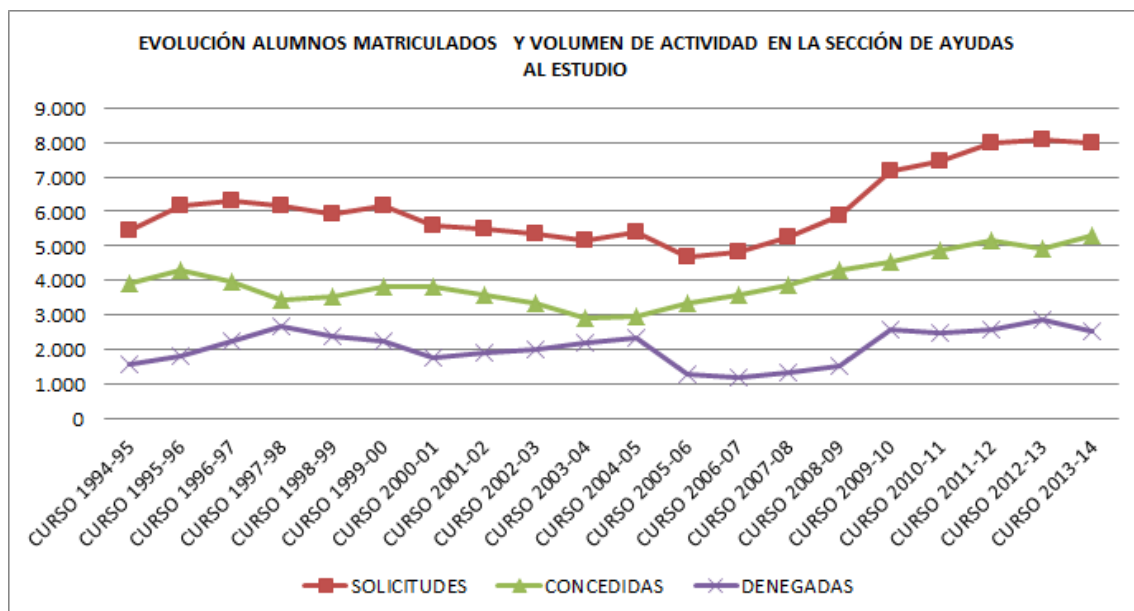
CURSO	Nº ALUMNOS (A)	Nº DE EMPRESAS (B)	RATIO (A/B)
<i>99/00</i>	580	136	4,26
<i>00/01</i>	643	153	4,20
<i>01/02</i>	555	149	3,72
<i>02/03</i>	612	181	3,38
<i>03/04</i>	615	203	3,03
<i>04/05</i>	755	245	3,08
<i>05/06</i>	916	305	3,00
<i>06/07</i>	924	354	2,61
<i>07/08</i>	832	305	2,73
<i>08/09</i>	668	268	2,49
<i>09/10</i>	641	271	2,37
<i>10/11</i>	709	320	2,22
<i>11/12</i>	789	349	2,26
<i>12/13</i>	830	387	2,14
<i>13/14</i>	710	331	2,15

Fuente: Memoria de gestión. Sección de Prácticas en Empresas 2013-2014.

4.5.2. Becas

4.5.2.1. Evolución del número de solicitudes de becas de régimen general.

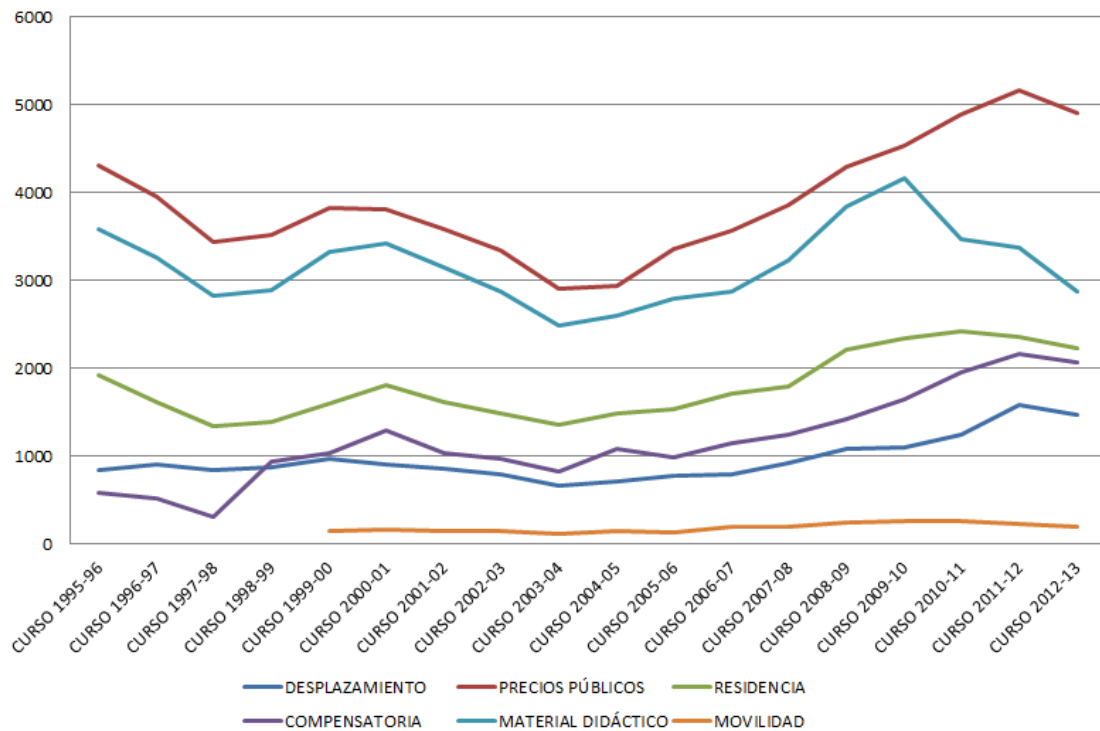
CURSO ACADÉMICO	SOLICITUDES	CONCEDIDAS	DENEGADAS
CURSO 1994-95	5.463	3.893	1.570
CURSO 1995-96	6.173	4.303	1.825
CURSO 1996-97	6.291	3.947	2.252
CURSO 1997-98	6.174	3.430	2.659
CURSO 1998-99	5.936	3.518	2.377
CURSO 1999-00	6.147	3.821	2.262
CURSO 2000-01	5.599	3.810	1.751
CURSO 2001-02	5.512	3.586	1.885
CURSO 2002-03	5.362	3.332	1.988
CURSO 2003-04	5.147	2.910	2.188
CURSO 2004-05	5.382	2.982	2.319
CURSO 2005-06	4.685	3.359	1.282
CURSO 2006-07	4.814	3.571	1.202
CURSO 2007-08	5.238	3.856	1.340
CURSO 2008-09	5.887	4.293	1.542
CURSO 2009-10	7.172	4.541	2.572
CURSO 2010-11	7.482	4.881	2.475
CURSO 2011-12	7.968	5.162	2.597
CURSO 2012-13	8.100	4.907	2.886
CURSO 2013-14	7.984	5.329	2.520



Fuente: Memoria de Gestión. Sección de Ayudas al Estudio.

4.5.2.2. Evolución de los principales tipos de ayudas concedidas por la UJA.

CURSO ACADÉMICO	PRINCIPALES TIPOS DE AYUDAS CONCEDIDAS POR LA UNIVERSIDAD DE JAÉN					
	DESPLAZAMIENTO	PRECIOS PÚBLICOS	RESIDENCIA	COMPENSATORIA	MATERIAL DIDÁCTICO	MOVILIDAD
CURSO 1995-96	838	4.303	1.920	571	3.585	-
CURSO 1996-97	906	3.948	1.604	512	3.259	-
CURSO 1997-98	834	3.430	1.340	308	2.829	-
CURSO 1998-99	865	3.518	1.387	936	2.886	-
CURSO 1999-00	964	3.821	1.594	1.025	3.315	136
CURSO 2000-01	901	3.810	1.802	1.289	3.425	159
CURSO 2001-02	856	3.586	1.613	1.034	3.138	144
CURSO 2002-03	781	3.332	1.484	971	2.866	142
CURSO 2003-04	654	2.910	1.356	813	2.486	112
CURSO 2004-05	706	2.928	1.476	1.085	2.591	144
CURSO 2005-06	778	3.359	1.525	976	2.790	120
CURSO 2006-07	789	3.571	1.700	1.143	2.868	191
CURSO 2007-08	911	3.856	1.792	1.244	3.227	196
CURSO 2008-09	1.082	4.292	2.206	1.418	3.839	243
CURSO 2009-10	1.101	4.536	2.331	1.649	4.159	248
CURSO 2010-11	1.245	4.884	2.411	1.951	3.474	257
CURSO 2011-12	1.571	5.162	2.357	2.152	3.370	217
CURSO 2012-13	1.473	4.907	2.229	2.066	2.875	181



Fuente: Memoria de Gestión. Sección de Ayudas al Estudio.

4.5.2.3. Número de solicitudes gestionadas por la sección de ayudas al estudio. Curso académico 2014-2015.

BECA O AYUDA	SOLICITUDES	CONCEDIDAS	DENEGADAS
CONVOCATORIAS DEL MINISTERIO DE EDUCACIÓN			
Becas de Régimen General y Movilidad	7.984	5.329	2.520
Subtotal	7.984	5.329	2.520
REINTEGRO BECAS MINISTERIO DE EDUCACIÓN. CURSO 12/13 (1)	329	0	0
BECAS DE COLABORACIÓN DEL MINISTERIO DE EDUCACIÓN	75	32	43
AYUDAS PARA LA MOVILIDAD NACIONAL DE ESTUDIANTES (SICUE-SÉNECA)	87	42	45
AYUDAS PARA LA MOVILIDAD INTERNACIONAL DE ESTUDIANTES			
Programa LLP-Erasmus para movilidad curso 2014-15	1.050	424	626
Ayudas complementarias LLP-Erasmus para movilidad curso 2014-15	312	0	312
Subtotal	1.362	424	938
AYUDAS PROPIAS DE LA UNIVERSIDAD DE JAÉN			
Ayuda de Matrícula en 3ª y 4ª o sucesivas veces de la Universidad de Jaén en colaboración con la Junta de Andalucía	97	46	51
Ayuda Social Urgente	722	233	489
Subtotal	819	279	540
AYUDAS PARA LA REALIZACIÓN DE CURSOS DE ENSEÑANZAS PROPIAS Y OTRAS ACTIVIDADES DE INTERÉS UNIVERSITARIO			
Experto Universitario en Justicia Penal Juvenil	16	3	13
Experto Universitario en Catastro y Urbanismo	9	2	7
Experto Universitario en Gestión Integradas de Plagas	7	3	4
Subtotal	32	8	24
UNIDAD DE ATENCIÓN AL ESTUDIANTE CON DISCAPACIDAD	133	0	0
TOTAL	10.821	6.114	4.110

Enero de 2014

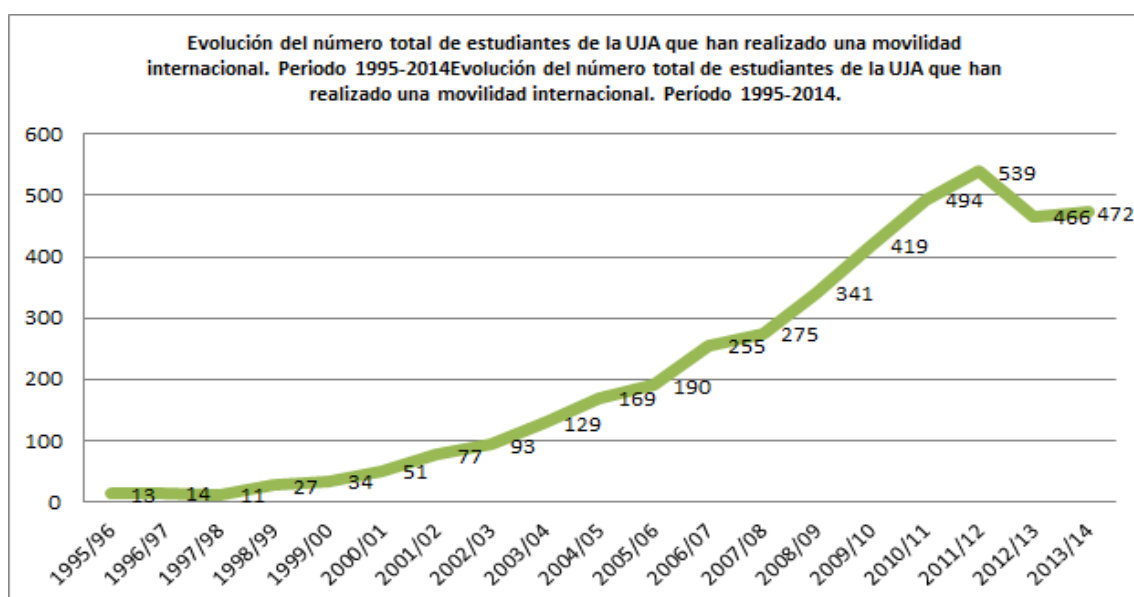
Fuente: Memoria de Gestión. Sección de Ayudas al Estudio.

(1) Debido a los cambios introducidos por el MEDU en la convocatoria, el proceso de reintegro se realiza íntegramente en Sección de Ayudas al Estudio

4.6. Programas de Intercambio

4.6.1. Evolución del Número Total de Estudiantes de la UJA que han Realizado una Movilidad Internacional

EVOLUCIÓN DEL Nº TOTAL DE ESTUDIANTES DE LA UJA QUE HAN REALIZADO UNA MOVILIDAD INTERNACIONAL	
CURSO	NÚMERO DE ESTUDIANTES
1995/96	13
1996/97	14
1997/98	11
1998/99	27
1999/00	34
2000/01	51
2001/02	77
2002/03	93
2003/04	129
2004/05	169
2005/06	190
2006/07	255
2007/08	275
2008/09	341
2009/10	419
2010/11	494
2011/12	539
2012/13	466
2013/14	472
TOTAL GENERAL	4069

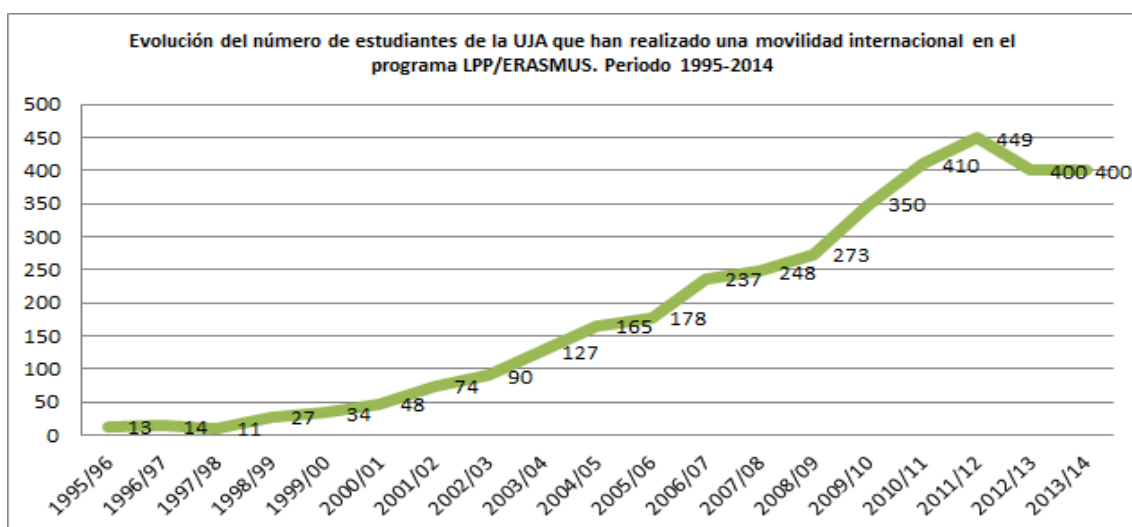


Fuente: Memoria de Gestión. Sección de relaciones Internacionales 2013-2014

4.6.2. Evolución del Número Total de Alumnos de la UJA que han Realizado una Movilidad Internacional en el Programa LPP/Erasmus.

EVOLUCIÓN DEL Nº DE ESTUDIANTES DE LA UJA QUE HAN REALIZADO UNA MOVILIDAD INTERNACIONAL EN EL PROGRAMA LLP/ERASMUS	
CURSO (*)	NÚMERO DE ESTUDIANTES
1995/96	13
1996/97	14
1997/98	11
1998/99	27
1999/00	34
2000/01	48
2001/02	74
2002/03	90
2003/04	127
2004/05	165
2005/06	178
2006/07	237
2007/08	248
2008/09	273
2009/10	350
2010/11	410
2011/12	449
2012/13	400
2013/14	400
TOTAL GENERAL	3548

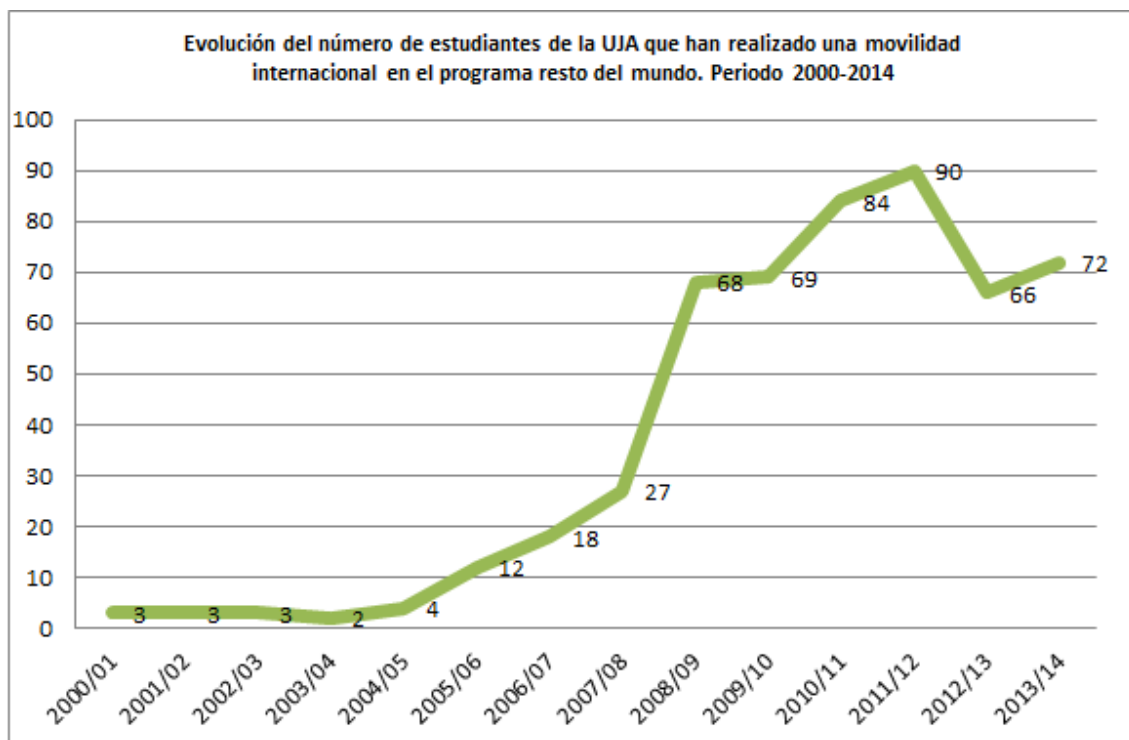
(*) El curso académico corresponde con el de la convocatoria y adjudicación de las plazas. La movilidad internacional se realizó en el curso académico siguiente.



Fuente: Memoria de Gestión. Sección de Relaciones Internacionales 2013-2014

4.6.3. Evolución del Número Total de Alumnos de la UJA que han Realizado una Movilidad Internacional en el Programa Resto de Mundo

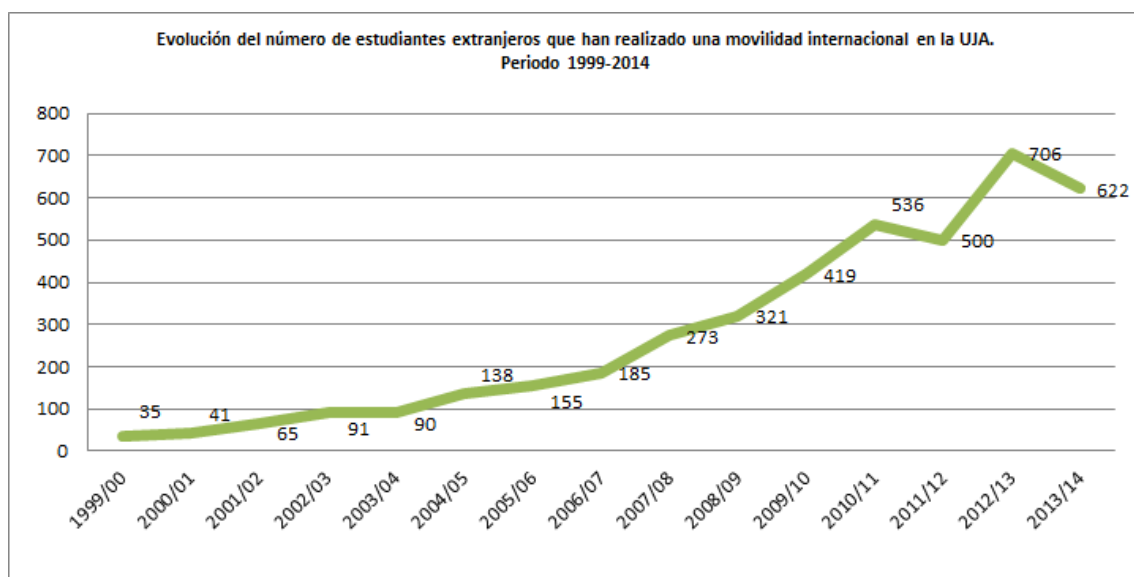
EVOLUCIÓN DEL Nº DE ESTUDIANTES DE LA UJA QUE HAN REALIZADO UNA MOVILIDAD INTERNACIONAL EN EL PROGRAMA RESTO DEL MUNDO	
CURSO	NÚMERO DE ESTUDIANTES
2000/01	3
2001/02	3
2002/03	3
2003/04	2
2004/05	4
2005/06	12
2006/07	18
2007/08	27
2008/09	68
2009/10	69
2010/11	84
2011/12	90
2012/13	66
2013/14	72
TOTAL	521



Fuente: Memoria de Gestión. Sección de Relaciones Internacionales 2013-2014

4.6.4. Evolución del Número Total de Estudiantes Extranjeros que han Realizado una Movilidad Internacional en la UJA. Período 1999/2014

EVOLUCIÓN DEL Nº DE ESTUDIANTES EXTRANJEROS QUE HAN REALIZADO UNA MOVILIDAD INTERNACIONAL EN LA UJA. PERIODO 1999/2014	
CURSO	ESTUDIANTES EXTRANJEROS EN LA UJA
1999/00	35
2000/01	41
2001/02	65
2002/03	91
2003/04	90
2004/05	138
2005/06	155
2006/07	185
2007/08	273
2008/09	321
2009/10	419
2010/11	536
2011/12	500
2012/13	706
2013/14	622
TOTAL GENERAL	4177



Fuente: Memoria de Gestión. Sección de Relaciones Internacionales 2013-2014

*Personal de la Universidad de
Jaén*

5. Personal de la Universidad de Jaén

5.1. Personal Docente Investigador

5.1.1. Distribución del PDI por Sexo, Categoría Administrativa y Régimen Jurídico. Año 2014

TIPO	CATEGORÍA	SEXO		Total general
		Mujer	Hombre	
CUERPOS DOCENTES UNIVERSITARIOS	CATEDRÁTICO DE ESCUELA UNIVERSITARIA	4	11	15
	CATEDRÁTICO DE UNIVERSIDAD	11	72	83
	TITULAR DE ESCUELA UNIVERSITARIA	16	47	63
	TITULAR DE UNIVERSIDAD	153	243	396
LOU	AYUDANTE	0	1	1
	PROFESOR ASOCIADO CIS	16	4	20
	PROFESOR ASOCIADO LABORAL	17	53	70
	PROFESOR AYUDANTE DOCTOR	14	9	23
	PROFESOR COLABORADOR	22	22	44
	PROFESOR CONTRATADO DOCTOR	65	68	133
	PROFESOR CONTRATADO DOCTOR TEMPORAL	10	7	17
PROFESOR CONTRATADO	PROFESOR SUSTITUTO INTERINO	14	16	30
Total profesorado		342	553	895

Diciembre de 2014. - Fuente: Servicio de Personal y Organización Docente

5.1.2. Distribución del PDI por Sexo y Departamento. Año 2014

Departamento	SEXO		Total general
	Mujer	Hombre	
ANTROPOLOGÍA, GEOGRAFÍA E HISTORIA	7	15	22
BIOLOGÍA ANIMAL, BIOLOGÍA VEGETAL Y ECOLOGÍA	10	29	29
BIOLOGÍA EXPERIMENTAL	11	15	26
CIENCIAS DE LA SALUD	25	23	48
DERECHO CIVIL, DERECHO FINANCIERO Y TRIBUTARIO	7	7	14
DERECHO PENAL, FILOSOFÍA DEL DERECHO, FILOSOFÍA MORAL Y FILOSOFÍA	6	8	14
DERECHO PÚBLICO	7	9	16
DERECHO PÚBLICO Y COMÚN EUROPEO	3	8	11
DERECHO PÚBLICO Y DERECHO PRIVADO ESPECIAL	12	15	27
DIDÁCTICA DE LAS CIENCIAS	8	8	16
DIDACTICA DE LA EXPRESIÓN MUSICAL, PLÁSTICA y CORPORAL	12	11	23
ECONOMÍA	8	15	23
ECONOMÍA FINANCIERA Y CONTABILIDAD	7	12	19
ENFERMERÍA	18	23	41
ESTADÍSTICA E INVESTIGACIÓN OPERATIVA	12	9	21
FILOLOGÍA ESPAÑOLA	8	13	21
FILOLOGÍA INGLESA	16	12	28
FÍSICA	4	14	18
GEOLOGÍA	5	16	21
INFORMÁTICA	9	39	48
INGENIERÍA ELECTRÓNICA Y AUTOMÁTICA	4	26	30
INGENIERÍA CARTOGRÁFICA, GEODÉSICA Y FOTOGRAMETRÍA	5	22	27
INGENIERÍA DE TELECOMUNICACIÓN	3	20	23
INGENIERÍA ELÉCTRICA	3	15	18
INGENIERÍA GRÁFICA, DISEÑO Y PROYECTOS	2	16	18
INGENIERÍA MECÁNICA Y MINERA	2	34	36
INGENIERÍA QUÍMICA, AMBIENTAL Y DE LOS MATERIALES	10	15	25
LENGUAS Y CULTURAS MEDITERRÁNEAS	10	4	14
MATEMÁTICAS	6	17	23
ORGANIZACIÓN DE EMPRESAS, MARKETING Y SOCIOLOGÍA	22	28	50
PATRIMONIO HISTÓRICO	9	12	21
PEDAGOGÍA	12	7	19
PSICOLOGÍA	40	21	61
QUIMICA FÍSICA Y ANALÍTICA	9	13	22
QUÍMICA INORGÁNICA Y ORGÁNICA	10	12	22
Total general	342	553	895

Diciembre de 2014. - Fuente: Servicio de Personal y Organización Docente

5.1.3. Evolución del Número de Doctores por Departamento

2005	
DEPARTAMENTO	Nº DOCTORES
ADMÓN. DE EMPRESAS, CONTAB. Y SOCIOLOGÍA	26
ANTROPOLOGÍA, GEOGRAFÍA E HISTORIA	21
BIOLOGÍA ANIMAL, BIOL.VEGETAL Y ECOLOGÍA	28
BIOLOGÍA EXPERIMENTAL	24
CIENCIAS DE LA SALUD	32
DERECHO CIVIL, DCHO. FINAN. Y TRIBUTARIO	14
DERECHO ECLES.,INTER.PUBL., PROC. Y ROM.	13
DERECHO PENAL, FIL.DCHO. FIL.MORAL Y FIL	16
DERECHO PÚBLICO Y DERECHO PRIV. ESPECIAL	35
DIDÁCTICA DE LAS CIENCIAS	11
DIDÁCTICA EXPR. MUSICAL PLÁSTICA y CORP.	9
ECONOMÍA	15
ESTADÍSTICA E INVESTIGACIÓN OPERATIVA	22
FILOLOGÍA ESPAÑOLA	18
FILOLOGÍA INGLESA	24
FÍSICA	19
GEOLOGÍA	20
INFORMÁTICA	22
ING ELECTRÓNICA DE TELECOM. Y AUTOMÁTICA	12
INGENIERÍA CARTOGR. GEODÉSICA Y FOTOGRAFIA	11
INGENIERÍA ELÉCTRICA	6
INGENIERÍA GRÁFICA, DISEÑO Y PROYECTOS	9
INGENIERÍA MECÁNICA Y MINERA	9
INGENIERÍA QUÍM.,AMBIENTAL Y DE LOS MAT.	15
LENGUAS Y CULTURAS MEDITERRÁNEAS	14
MATEMÁTICAS	22
PATRIMONIO HISTÓRICO	15
PEDAGOGÍA	17
PSICOLOGÍA	47
QUÍMICA FÍSICA Y ANALÍTICA	19
QUÍMICA INORGÁNICA Y ORGÁNICA	22
Total general	587

2006	
DEPARTAMENTO	Nº DOCTORES
ADMÓN. DE EMPRESAS, CONTAB. Y SOCIOLOGÍA	29
ANTROPOLOGÍA, GEOGRAFÍA E HISTORIA	22
BIOLOGÍA ANIMAL, BIOL.VEGETAL Y ECOLOGÍA	30
BIOLOGÍA EXPERIMENTAL	24
CIENCIAS DE LA SALUD	36
DERECHO CIVIL, DCHO. FINAN. Y TRIBUTARIO	12
DERECHO ECLES.,INTER.PUBL., PROC. Y ROM.	12
DERECHO PENAL, FIL.DCHO. FIL.MORAL Y FIL	16
DERECHO PÚBLICO Y DERECHO PRIV. ESPECIAL	33
DIDÁCTICA DE LAS CIENCIAS	12
DIDÁCTICA EXPR. MUSICAL PLÁSTICA y CORP.	8
ECONOMÍA	14
ESTADÍSTICA E INVESTIGACIÓN OPERATIVA	22
FILOLOGÍA ESPAÑOLA	18
FILOLOGÍA INGLESA	23
FÍSICA	21
GEOLOGÍA	22
INFORMÁTICA	32
ING ELECTRÓNICA DE TELECOM. Y AUTOMÁTICA	17
INGENIERÍA CARTOGR. GEODÉSICA Y FOTOGRAFIA	12
INGENIERÍA ELÉCTRICA	7
INGENIERÍA GRÁFICA, DISEÑO Y PROYECTOS	10
INGENIERÍA MECÁNICA Y MINERA	13
INGENIERÍA QUÍM.,AMBIENTAL Y DE LOS MAT.	16
LENGUAS Y CULTURAS MEDITERRÁNEAS	14
MATEMÁTICAS	21
PATRIMONIO HISTÓRICO	13
PEDAGOGÍA	18
PSICOLOGÍA	54
QUÍMICA FÍSICA Y ANALÍTICA	21
QUÍMICA INORGÁNICA Y ORGÁNICA	22
Total general	624

2007	
DEPARTAMENTO	Nº DOCTORES
ADMÓN. DE EMPRESAS, CONTAB. Y SOCIOLOGÍA	32
ANTROPOLOGÍA, GEOGRAFÍA E HISTORIA	21
BIOLOGÍA ANIMAL, BIOL.VEGETAL Y ECOLOGÍA	29
BIOLOGÍA EXPERIMENTAL	26
CIENCIAS DE LA SALUD	39
DERECHO CIVIL, DCHO. FINAN. Y TRIBUTARIO	13
DERECHO ECLES.,INTER.PUBL., PROC. Y ROM.	12
DERECHO PENAL, FIL.DCHO. FIL.MORAL Y FIL	14
DERECHO PÚBLICO Y DERECHO PRIV. ESPECIAL	33
DIDÁCTICA DE LAS CIENCIAS	13
DIDÁCTICA EXPR. MUSICAL PLÁSTICA y CORP.	11
ECONOMÍA	15
ESTADÍSTICA E INVESTIGACIÓN OPERATIVA	10
FILOLOGÍA ESPAÑOLA	21
FILOLOGÍA INGLESA	19
FÍSICA	27
GEOLOGÍA	20
INFORMÁTICA	21
ING. ELECTRÓNICA Y AUTOMÁTICA	34
INGENIERÍA CARTOGR. GEODÉSICA Y FOTOGRAFIA	11
INGENIERÍA DE TELECOMUNICACIÓN	14
INGENIERÍA ELÉCTRICA	7
INGENIERÍA GRÁFICA, DISEÑO Y PROYECTOS	7
INGENIERÍA MECÁNICA Y MINERA	13
INGENIERÍA QUIM.,AMBIENTAL Y DE LOS MAT.	19
LENGUAS Y CULTURAS MEDITERRÁNEAS	13
MATEMÁTICAS	22
PATRIMONIO HISTÓRICO	20
PEDAGOGÍA	20
PSICOLOGÍA	56
QUÍMICA FÍSICA Y ANALÍTICA	21
QUÍMICA INORGÁNICA Y ORGÁNICA	22
Total general	655

2008	
DEPARTAMENTO	Nº DOCTORES
ADMÓN. DE EMPRESAS, CONTAB. Y SOCIOLOGÍA	33
ANTROPOLOGÍA, GEOGRAFÍA E HISTORIA	21
BIOLOGÍA ANIMAL, BIOL.VEGETAL Y ECOLOGÍA	29
BIOLOGÍA EXPERIMENTAL	26
CIENCIAS DE LA SALUD	27
DERECHO CIVIL, DCHO. FINAN. Y TRIBUTARIO	14
DERECHO ECLES.,INTER.PUBL., PROC. Y ROM.	12
DERECHO PENAL, FIL.DCHO. FIL.MORAL Y FIL	14
DERECHO PÚBLICO Y DERECHO PRIV. ESPECIAL	31
DIDÁCTICA DE LAS CIENCIAS	14
DIDÁCTICA EXPR. MUSICAL PLÁSTICA y CORP.	14
ECONOMÍA	15
ENFERMERÍA	11
ESTADÍSTICA E INVESTIGACIÓN OPERATIVA	21
FILOLOGÍA ESPAÑOLA	20
FILOLOGÍA INGLESA	27
FÍSICA	19
GEOLOGÍA	21
INFORMÁTICA	34
ING. ELECTRÓNICA Y AUTOMÁTICA	11
INGENIERÍA CARTOGR. GEODÉSICA Y FOTOGRAFIA	16
INGENIERÍA DE TELECOMUNICACIÓN	8
INGENIERÍA ELÉCTRICA	8
INGENIERÍA GRÁFICA, DISEÑO Y PROYECTOS	10
INGENIERÍA MECÁNICA Y MINERA	13
INGENIERÍA QUIM.,AMBIENTAL Y DE LOS MAT.	18
LENGUAS Y CULTURAS MEDITERRÁNEAS	13
MATEMÁTICAS	23
PATRIMONIO HISTÓRICO	22
PEDAGOGÍA	21
PSICOLOGÍA	56
QUÍMICA FÍSICA Y ANALÍTICA	22
QUÍMICA INORGÁNICA Y ORGÁNICA	22
Total general	666

2009	
DEPARTAMENTO	Nº DOCTORES
ADMÓN. DE EMPRESAS, CONTAB. Y SOCIOLOGÍA	35
ANTROPOLOGÍA, GEOGRAFÍA E HISTORIA	22
BIOLOGÍA ANIMAL, BIOL.VEGETAL Y ECOLOGÍA	29
BIOLOGÍA EXPERIMENTAL	26
CIENCIAS DE LA SALUD	26
DERECHO CIVIL, DCHO. FINAN. Y TRIBUTARIO	15
DERECHO ECLES.,INTER.PUBL., PROC. Y ROM.	11
DERECHO PENAL, FIL.DCHO. FIL.MORAL Y FIL	14
DERECHO PÚBLICO Y DERECHO PRIV. ESPECIAL	32
DIDÁCTICA DE LAS CIENCIAS	15
DIDÁCTICA EXPR. MUSICAL PLÁSTICA Y CORP.	14
ECONOMÍA	15
ENFERMERÍA	14
ESTADÍSTICA E INVESTIGACIÓN OPERATIVA	22
FILOLOGÍA ESPAÑOLA	19
FILOLOGÍA INGLESA	28
FÍSICA	20
GEOLOGÍA	21
INFORMÁTICA	37
ING. ELECTRÓNICA Y AUTOMÁTICA	15
INGENIERÍA CARTOGR. GEODÉSICA Y FOTOGRAFIA	16
INGENIERÍA DE TELECOMUNICACIÓN	11
INGENIERÍA ELÉCTRICA	11
INGENIERÍA GRÁFICA, DISEÑO Y PROYECTOS	10
INGENIERÍA MECÁNICA Y MINERA	14
INGENIERÍA QUIM.,AMBIENTAL Y DE LOS MAT.	18
LENGUAS Y CULTURAS MEDITERRÁNEAS	13
MATEMÁTICAS	23
PATRIMONIO HISTÓRICO	21
PEDAGOGÍA	23
PSICOLOGÍA	57
QUÍMICA FÍSICA Y ANALÍTICA	22
QUÍMICA INORGÁNICA Y ORGÁNICA	22
Total general	691

2010	
Departamento	Nº DOCTORES
BIOLOGÍA ANIMAL, BIOL.VEGETAL Y ECOLOGÍA	28
BIOLOGÍA EXPERIMENTAL	26
DERECHO PÚBLICO Y DERECHO PRIV. ESPECIAL	35
DERECHO CIVIL, DCHO. FINAN. Y TRIBUTARIO	15
DERECHO ECLES.,INTER.PUBL., PROC. Y ROM.	12
DERECHO PENAL, FIL.DCHO. FIL.MORAL Y FIL	15
DIDÁCTICA DE LAS CIENCIAS	14
DIDÁCTICA EXPR. MUSICAL PLÁSTICA Y CORP.	15
ECONOMÍA	15
ESTADÍSTICA E INVESTIGACIÓN OPERATIVA	21
INGENIERÍA GRÁFICA, DISEÑO Y PROYECTOS	11
FILOLOGÍA ESPAÑOLA	21
FILOLOGÍA INGLESA	27
FÍSICA	20
GEOLOGÍA	22
INFORMÁTICA	39
INGENIERÍA CARTOGR. GEODÉSICA Y FOTOGRAFIA	17
INGENIERÍA ELÉCTRICA	11
INGENIERÍA MECÁNICA Y MINERA	15
INGENIERÍA QUIM.,AMBIENTAL Y DE LOS MAT.	19
LENGUAS Y CULTURAS MEDITERRÁNEAS	13
MATEMÁTICAS	23
PEDAGOGÍA	23
PSICOLOGÍA	61
QUÍMICA FÍSICA Y ANALÍTICA	23
QUÍMICA INORGÁNICA Y ORGÁNICA	22
CIENCIAS DE LA SALUD	30
PATRIMONIO HISTÓRICO	21
ANTROPOLOGÍA, GEOGRAFÍA E HISTORIA	23
ING. ELECTRÓNICA Y AUTOMÁTICA	17
INGENIERÍA DE TELECOMUNICACIÓN	14
ENFERMERÍA	15
ORG. DE EMPRESAS, MARKETING Y SOCIOLOGÍA	24
ECONOMÍA FINANCIERA Y CONTABILIDAD	12
Total general	719

2011	
Departamento	Nº DOCTORES
BIOLOGÍA ANIMAL, BIOLOGÍA VEGETAL Y ECOLOGÍA	30
BIOLOGÍA EXPERIMENTAL	26
DERECHO PÚBLICO Y DERECHO PRIVADO ESPECIAL	37
DERECHO CIVIL, DERECHO FINANCIERO Y TRIBUTARIO	14
DERECHO ECLESIASTICO, INTERNACIONAL PÚBLICO, PROCESAL Y ROMANO	11
DERECHO PENAL, FILOSOFÍA DEL DERECHO, FILOSOFÍA MORAL Y FILOSOFÍA	15
DIDÁCTICA DE LAS CIENCIAS	15
DIDÁCTICA EXPRESIÓN MUSICAL PLÁSTICA Y CORPORAL	16
ECONOMÍA	15
ESTADÍSTICA E INVESTIGACIÓN OPERATIVA	21
INGENIERÍA GRÁFICA, DISEÑO Y PROYECTOS	11
FILOLOGÍA ESPAÑOLA	19
FILOLOGÍA INGLESA	30
FÍSICA	19
GEOLOGÍA	21
INFORMÁTICA	43
INGENIERÍA CARTOGRÁFICA, GEODÉSICA Y FOTOGRAMETRÍA	19
INGENIERÍA ELÉCTRICA	13
INGENIERÍA MECÁNICA Y MINERA	17
INGENIERÍA QUÍMICA, AMBIENTAL Y DE LOS MATERIALES	22
LENGUAS Y CULTURAS MEDITERRÁNEAS	14
MATEMÁTICAS	22
PEDAGOGÍA	24
PSICOLOGÍA	61
QUÍMICA FÍSICA Y ANALÍTICA	23
QUÍMICA INORGÁNICA Y ORGÁNICA	23
CIENCIAS DE LA SALUD	32
PATRIMONIO HISTÓRICO	22
ANTROPOLOGÍA, GEOGRAFÍA E HISTORIA	23
INGENIERÍA ELECTRÓNICA Y AUTOMÁTICA	19
INGENIERÍA DE TELECOMUNICACIÓN	16
ENFERMERÍA	17
ORGANIZACIÓN DE EMPRESAS, MARKETING Y SOCIOLOGÍA	27
ECONOMÍA FINANCIERA Y CONTABILIDAD	12
Total General	749

2012	
Departamento	Nº DOCTORES
ANTROPOLOGIA, GEOGRAFÍA E HISTORIA	22
BIOLOGÍA ANIMAL, BIOL.VEGETAL Y ECOLOGIA	30
BIOLOGÍA EXPERIMENTAL	26
CIENCIAS DE LA SALUD	32
DERECHO CIVIL, DCHO. FINAN. Y TRIBUTARIO	14
DERECHO PENAL, FIL.DCHO. FIL.MORAL Y FIL	14
DERECHO PÚBLICO	16
DERECHO PÚBLICO Y COMÚN EUROPEO	10
DERECHO PÚBLICO Y D. PRIVADO ESPECIAL	19
DIDÁCTICA DE LAS CIENCIAS	14
DIDACTICA EXPR. MUSICAL PLASTICA Y CORP.	16
ECONOMIA	17
ECONOMÍA FINANCIERA Y CONTABILIDAD	13
ENFERMERÍA	19
ESTADISTICA E INVESTIGACIÓN OPERATIVA	19
FILOLOGÍA ESPANOLA	19
FILOLOGÍA INGLESA	25
FÍSICA	18
GEOLOGÍA	20
INFORMÁTICA	43
ING. ELECTRÓNICA Y AUTOMATICA	21
INGENIERÍA CARTOGR. GEODESICA Y FOTOGRAM	19
INGENIERÍA DE TELECOMUNICACIÓN	15
INGENIERÍA ELÉCTRICA	12
INGENIERÍA GRÁFICA, DISEÑO Y PROYECTOS	9
INGENIERÍA MECÁNICA Y MINERA	17
INGENIERÍA QUIM.,AMBIENTAL Y DE LOS MAT.	23
LENGUAS Y CULTURAS MEDITERRÁNEAS	13
MATEMÁTICAS	19
ORG. DE EMPRESAS, MÁRKETING Y SOCIOLOGÍA	27
PATRIMONIO HISTORICO	21
PEDAGOGÍA	17
PSICOLOGÍA	58
QUIMICA FÍSICA Y ANALÍTICA	22
QUÍMICA INORGÁNICA Y ORGÁNICA	23
Total general	722

2013	
Departamento	Nº Doctores
ANTROPOLOGÍA, GEOGRAFÍA E HISTORIA	21
BIOLOGÍA ANIMAL, BIOLOGÍA VEGETAL Y ECOLOGÍA	30
BIOLOGÍA EXPERIMENTAL	26
CIENCIAS DE LA SALUD	31
DERECHO CIVIL, DERECHO FINANCIERO Y TRIBUTARIO	14
DERECHO PENAL, FILOSOFÍA DEL DERECHO, FILOSOFÍA MORAL Y FILOSOFÍA	13
DERECHO PÚBLICO	16
DERECHO PÚBLICO Y COMÚN EUROPEO	10
DERECHO PÚBLICO Y DERECHO PRIVADO ESPECIAL	19
DIDACTICA DE LA EXPRESIÓN MUSICAL, PLÁSTICA Y CORPORAL	19
DIDÁCTICA DE LAS CIENCIAS	16
ECONOMÍA	19
ECONOMÍA FINANCIERA Y CONTABILIDAD	13
ENFERMERÍA	18
ESTADÍSTICA E INVESTIGACIÓN OPERATIVA	19
FILOLOGÍA ESPAÑOLA	20
FILOLOGÍA INGLESA	25
FÍSICA	18
GEOLOGÍA	20
INFORMÁTICA	43
INGENIERÍA CARTOGRÁFICA, GEODÉSICA Y FOTOGAMETRÍA	20
INGENIERÍA DE TELECOMUNICACIÓN	15
INGENIERÍA ELÉCTRICA	12
INGENIERÍA ELECTRÓNICA Y AUTOMÁTICA	21
INGENIERÍA GRÁFICA, DISEÑO Y PROYECTOS	7
INGENIERÍA MECÁNICA Y MINERA	19
INGENIERÍA QUÍMICA, AMBIENTAL Y DE LOS MATERIALES	21
LENGUAS Y CULTURAS MEDITERRÁNEAS	13
MATEMÁTICAS	18
ORGANIZACIÓN DE EMPRESAS, MARKETING Y SOCIOLOGÍA	28
PATRIMONIO HISTÓRICO	21
PEDAGOGÍA	19
PSICOLOGÍA	55
QUIMICA FÍSICA Y ANALÍTICA	22
QUÍMICA INORGÁNICA Y ORGÁNICA	23
TOTAL	724

2014	
Departamento	Nº Doctores
ANTROPOLOGÍA, GEOGRAFÍA E HISTORIA	21
BIOLOGÍA ANIMAL, BIOLOGÍA VEGETAL Y ECOLOGÍA	29
BIOLOGÍA EXPERIMENTAL	26
CIENCIAS DE LA SALUD	32
DERECHO CIVIL, DERECHO FINANCIERO Y TRIBUTARIO	14
DERECHO PENAL, FILOSOFÍA DEL DERECHO, FILOSOFÍA MORAL Y FILOSOFÍA	13
DERECHO PÚBLICO	16
DERECHO PÚBLICO Y COMÚN EUROPEO	10
DERECHO PÚBLICO Y DERECHO PRIVADO ESPECIAL	20
DIDACTICA DE LA EXPRESIÓN MUSICAL, PLÁSTICA Y CORPORAL	20
DIDÁCTICA DE LAS CIENCIAS	16
ECONOMÍA	19
ECONOMÍA FINANCIERA Y CONTABILIDAD	14
ENFERMERÍA	18
ESTADÍSTICA E INVESTIGACIÓN OPERATIVA	19
FILOLOGÍA ESPAÑOLA	20
FILOLOGÍA INGLESA	26
FÍSICA	18
GEOLOGÍA	20
INFORMÁTICA	43
INGENIERÍA CARTOGRÁFICA, GEODÉSICA Y FOTOGAMETRÍA	20
INGENIERÍA DE TELECOMUNICACIÓN	17
INGENIERÍA ELÉCTRICA	13
INGENIERÍA ELECTRÓNICA Y AUTOMÁTICA	22
INGENIERÍA GRÁFICA, DISEÑO Y PROYECTOS	9
INGENIERÍA MECÁNICA Y MINERA	21
INGENIERÍA QUÍMICA, AMBIENTAL Y DE LOS MATERIALES	23
LENGUAS Y CULTURAS MEDITERRÁNEAS	13
MATEMÁTICAS	19
ORGANIZACIÓN DE EMPRESAS, MARKETING Y SOCIOLOGÍA	28
PATRIMONIO HISTÓRICO	21
PEDAGOGÍA	18
PSICOLOGÍA	57
QUIMICA FÍSICA Y ANALÍTICA	22
QUÍMICA INORGÁNICA Y ORGÁNICA	22
TOTAL	739

Fuente: Servicio de Personal y Organización Docente

5.2. Personal de Administración y Servicios

5.2.1. Distribución del PAS por Régimen Jurídico, Grupo y Sexo. Año 2014

Régimen jurídico y Grupo	Sexo		Total
	Mujer	Hombre	
Funcionario de carrera	124	140	264
A1	8	19	27
A2	23	44	67
C1	92	77	169
C2	1		1
Funcionario de Empleo Eventual	2		2
A2	1		1
C1	1		1
Funcionario Interino	6	1	7
A2		1	1
C2	6		6
Personal Laboral Fijo	78	100	178
I	5	8	13
II	8	8	16
III	64	82	146
IV	1	2	3
Personal Laboral Temporal	12	7	19
I	1	1	2
III	4	2	6
IV	7	4	11
Total general	222	248	470

Diciembre de 2014. - Fuente: Servicio de Personal y Organización Docente

5.2.2. Evolución del PAS por Régimen Jurídico, Grupo y Sexo

AÑO 2004	PAS F	PAS L	PAS F(mujer)	PAS L(mujer)
A/I	13	1	3	
B/II	52	12	17	2
C/III	130	80	57	27
D/IV	32	74	21	39
TOTAL	227	167	98	68

AÑO 2005	PAS F	PAS L	PAS F(mujer)	PAS L(mujer)
A/I	14	2	4	1
B/II	54	12	18	2
C/III	152	79	74	26
D/IV	16	75	11	37
TOTAL	236	168	107	66

AÑO 2006	PAS F	PAS L	PAS F(mujer)	PAS L(mujer)
A/I	18	2	5	1
B/II	59	10	20	2
C/III	151	86	75	28
D/IV	23	71	16	40
TOTAL	251	169	116	71

AÑO 2007	PAS F	PAS L	PAS F(mujer)	PAS L(mujer)
A1/I	20	3	4	2
A2/II	61	12	21	3
C1/III	161	95	85	29
C2/IV	16	59	12	40
TOTAL	258	169	122	74

AÑO 2008	PAS F	PAS L	PAS F(Mujer)	PAS L(Mujer)
A1/I	21	5	4	3
A2/II	66	11	21	3
C1/III	159	113	86	38
C2/IV	18	46	14	34
TOTAL	264	175	125	78

AÑO 2009	PAS F	PAS L	PAS F(Mujer)	PAS L Mujer)
A1/I	22	6	5	3
A2/II	70	11	22	4
C1/III	157	118	85	41
C2/IV	18	54	13	38
TOTAL	267	189	125	86

AÑO 2010	PAS F	PAS L	PAS F (Mujer)	PAS L (Mujer)
A1/I	23	12	8	6
A2/II	69	10	20	3
C1/III	166	121	94	44
C2/IV	13	43	9	30
Total	271	186	131	83

AÑO 2011	PAS F	PAS L	PAS F (Mujer)	PAS L (Mujer)
A1/I	23	15	8	6
A2/II	74	11	24	6
C1/III	157	144	87	60
C2/IV	19	27	12	12
Total	273	197	131	84

AÑO 2012	PAS F	PAS L	PAS F (Mujer)	PAS L (Mujer)
A1/I	24	15	9	6
A2/II	73	13	24	8
C1/III	154	141	86	57
C2/IV	18	27	11	13
Total	269	196	130	84

AÑO 2013	PAS F	PAS L	PAS F (Mujer)	PAS L (Mujer)
A1/I	28	15	9	6
A2/II	69	15	24	8
C1/III	155	141	85	62
C2/IV	20	25	13	12
Total	272	196	131	88

AÑO 2014	PAS F	PAS L	PAS F (Mujer)	PAS L (Mujer)
A1/I	27	15	8	6
A2/II	69	16	24	8
C1/III	170	152	93	68
C2/IV	7	14	7	8
Total	273	197	132	90

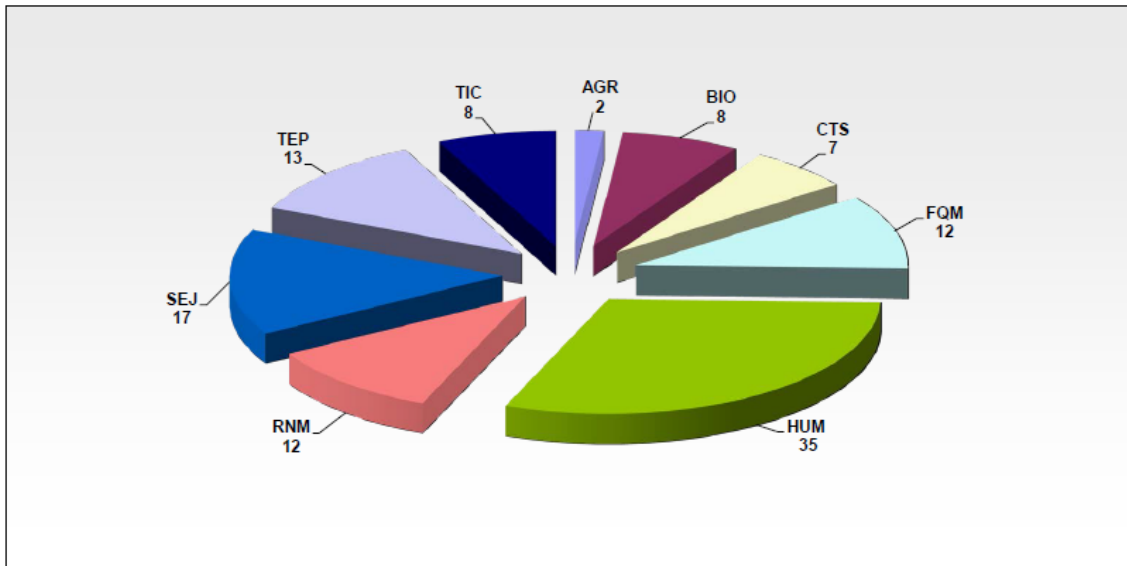
Fuente: Servicio de Personal y Organización Docente

Investigación

6. Investigación

6.1. Grupos de Investigación de la Universidad de Jaén Agrupados por Áreas Científico-Técnicas y Grupos de Nueva Creación. Año 2014

Año 2014



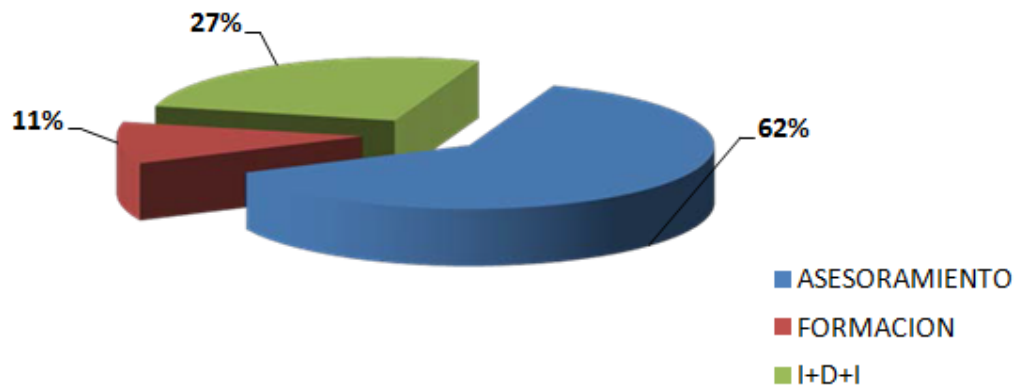
TOTAL GRUPOS DE INVESTIGACIÓN: 114

*Fuente: Servicio de Gestión de la Investigación
Nota: Evaluación provisional de la convocatoria del año 2014 de los Grupos de Investigación.
Datos a 31 de Diciembre de 2014*

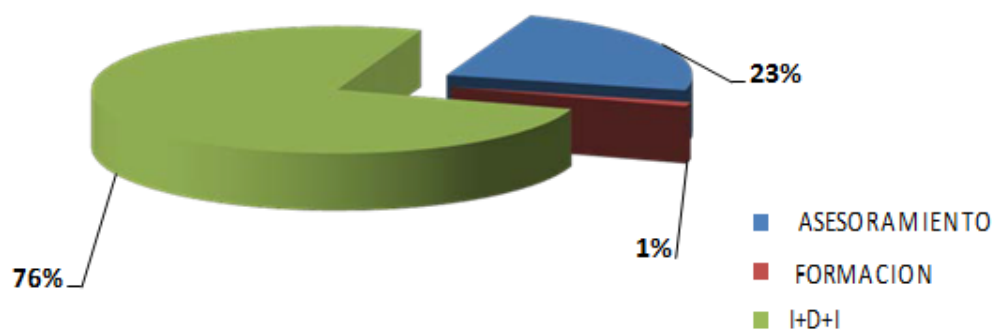
LEYENDA:
TIC: Tecnologías de la Información y la Comunicación
AGR: Agroalimentación
BIO: Biología
CTS: Ciencias y Tecnologías de la Salud
FQM: Física, Química y Matemáticas
HUM: Humanidades
RNM: Recursos Naturales y Medioambiente
SEJ: Ciencias Sociales, Económicas y Jurídicas
TEP: Tecnologías de la Producción

6.2. Detalle Informativo de Contratos Suscritos por Tipología de Actividad Contratada. Año 2014

DISTRIBUCIÓN DE CONTRATOS SUSCRITOS EN BASE A LA TIPOLOGÍA DE LA ACTIVIDAD CONTRATADA



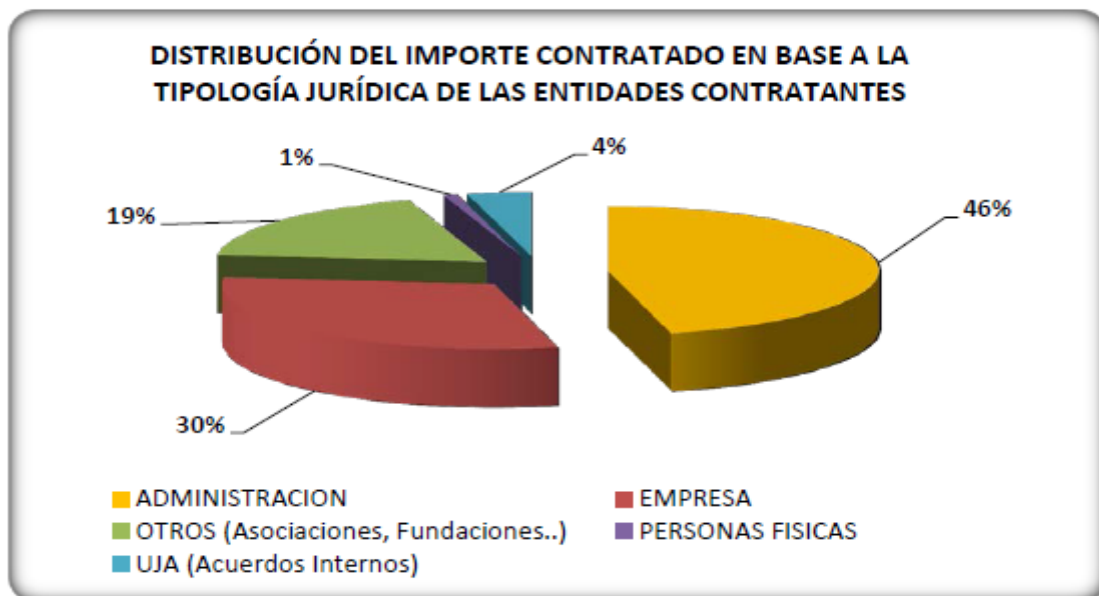
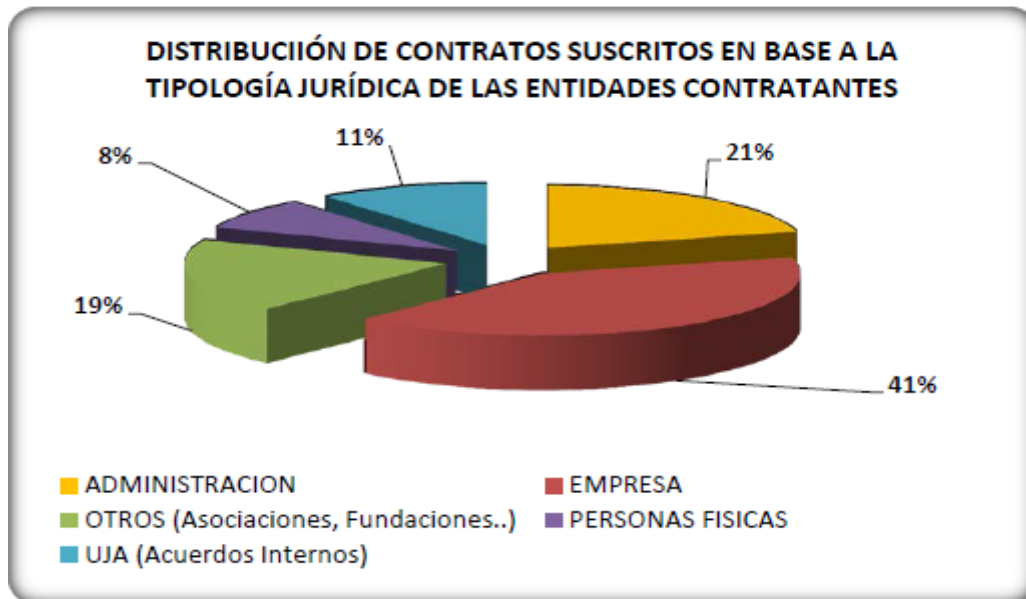
DISTRIBUCIÓN DEL IMPORTE TOTAL CONTRATADO EN BASE A LA TIPOLOGÍA DE LA ACTIVIDAD



Tipo Actividad	Nº Contratos	Importe Contratado IVA excluido
ASESORAMIENTO	123	519.412 €
FORMACION	21	24.697 €
I+D+I	53	1.687.231 €
TOTAL	197	2.231.340 €

Fuente: Oficina de Transferencia de Resultados de la Investigación (OTRI)

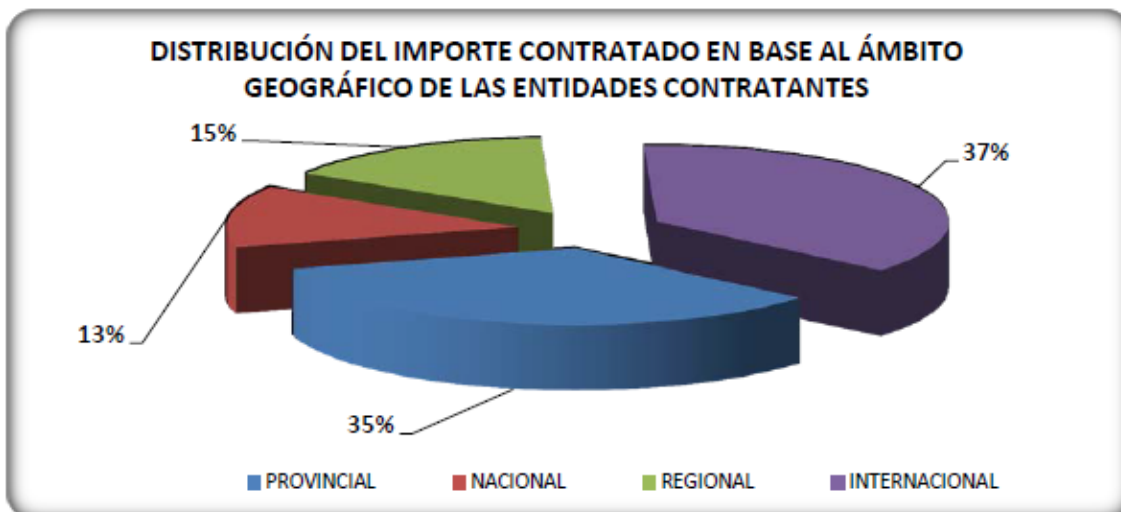
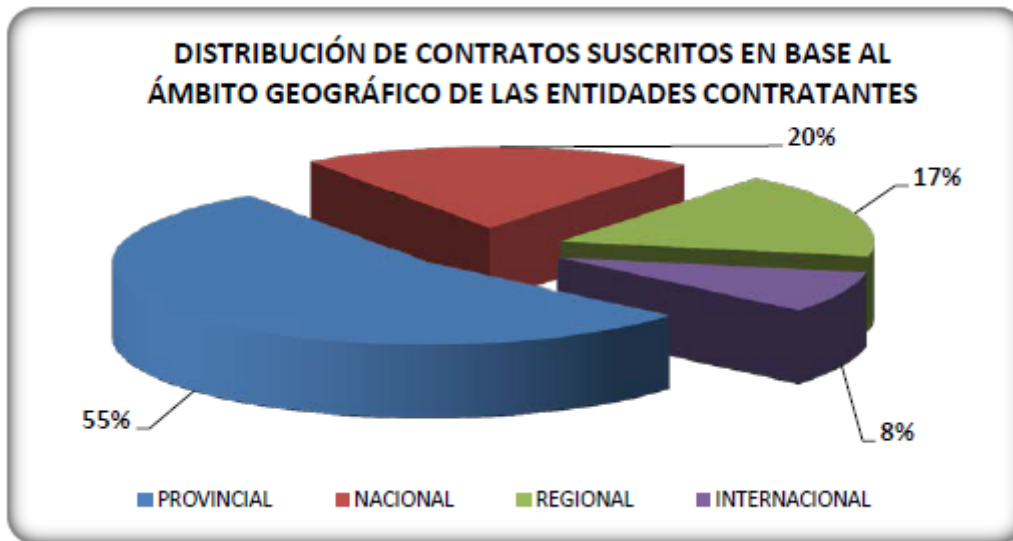
6.3. Detalle Informativo de Contratos Suscritos por Tipología Jurídica de las Entidades Contratantes. Año 2014



Naturaleza	Nº Contratos	Importe Contratado IVA excluido
ADMINISTRACION	41	1.031.877 €
EMPRESA	81	681.414 €
OTROS (Asociaciones, Fundaciones..)	38	413.737 €
PERSONAS FISICAS	16	18.496 €
UJA (Acuerdos Internos)	21	85.816 €
TOTAL	197	2.231.340 €

Fuente: Oficina de Transferencia de Resultados de la Investigación (OTRI)

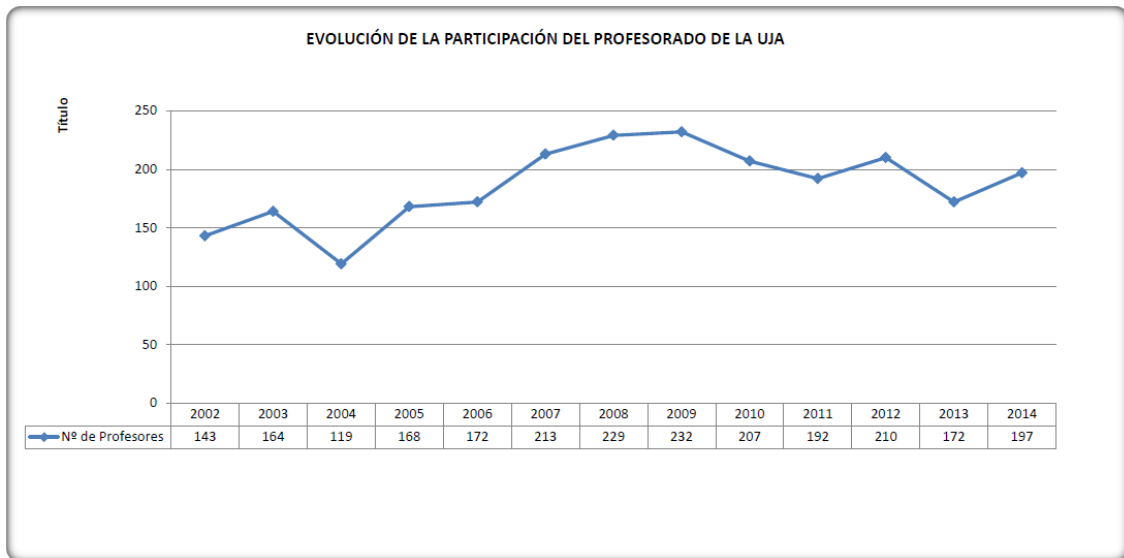
6.4. Detalle Informativo de Contratos Suscritos por Ámbito Geográfico de Entidades Contratantes. Año 2014



Ámbito	Nº Contratos	Importe Contratado IVA excluido
PROVINCIAL	107	771.983 €
NACIONAL	40	293.508 €
REGIONAL	34	344.711 €
INTERNACIONAL	16	821.137 €
TOTAL	197	2.231.340 €

Fuente: Oficina de Transferencia de Resultados de la Investigación (OTRI)

6.5. Evolución del Número de Profesores Participantes en Contratos y Convenios de Prestación de Servicios



Fuente: Oficina de Transferencia de Resultados de la Investigación (OTRI)

Infraestructuras

7. Infraestructuras

7.1. Superficies y Espacios

7.1.1. Edificaciones de la Universidad de Jaén

7.1.1.1. Campus de las lagunillas

- Edificio A1 Centro de Producción y Experimentación Animal
- Edificio A2 Laboratorios Docentes y Servicios Técnicos de Investigación
- Edificio A3 Ingeniería y Tecnología
- Edificio A4 Aulario Cesáreo Rodríguez Aguilera
- Edificio B1 Rectorado
- Edificio B2 Biblioteca
- Edificio B3 Ciencias Experimentales y de la Salud
- Edificio B4 Aulario Flores de Lemus
- Edificio B5 Aulario Coello de Portugal y Quesada
- Edificio C1 Aula Magna
- Edificio C2 Bachiller Pérez de Moya
- Edificio C3 Aulario Juan de Mata Carriazo
- Edificio C4 Usos Múltiples Antonio Machado
- Edificio C5 Humanidades y Ciencias de la Educación (II)
- Edificio C6 Centros de Investigación
- Edificio D1 Zabaleta
- Edificio D2 Humanidades y Ciencias de la Educación (I)
- Edificio D3 Ciencias Sociales y Jurídicas
- Pabellón Deportivo
- Colegio Mayor Domingo Savio

7.1.1.2.Campus de Linares

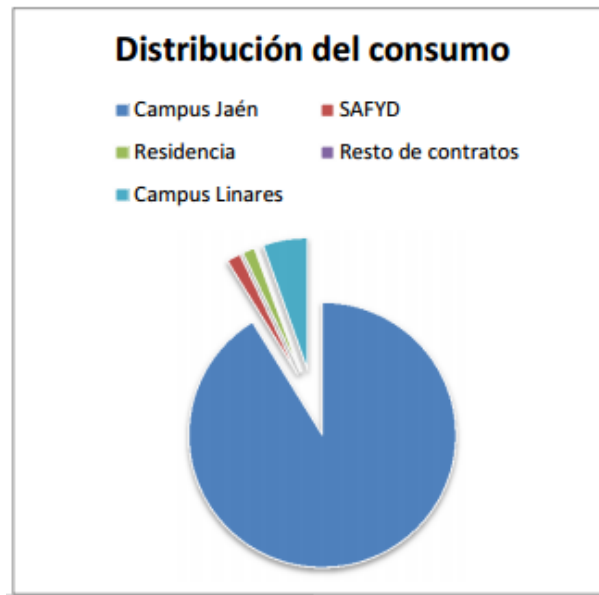
- Edificio A Escuela Politécnica Superior de Linares
- Edificio B Escuela Politécnica Superior de Linares

Fuente: Web del Vicerrectorado de Infraestructura, Desarrollo de Campus y Sostenibilidad

7.2.Consumo Energético**7.2.1.Consumo de Energía****7.2.1.1.Evolución del consumo eléctrico (Kwh) anual**

	2014	2013	2012	2011
Campus Jaén	8.592.276	8.578.649	8.761.501	8.512.201
SAFYD	159.048	165.290	187.929	206.095
Residencia	139.159	128.130	149.758	150.264
Resto de contratos	18.729	3.974	23.433	24.853
Campus Linares	509.363	521.615	550.359	556.459
TOTAL	9.418.575	9.397.658	9.672.980	9.449.872

Datos estadísticos 2014		Δ año anterior
<i>Promedio de consumo diario en kwh</i>	25.804	
<i>Coste anual aproximado del servicio</i>	1.349.850	-0,3%
<i>Coste aproximado €/kwh (con impuestos)</i>	0,1433	-0,5%
<i>Consumo total en kwh</i>	9.418.575	0,22%
<i>Promedio del consumo anual en los últimos 7 años (2008-2014)</i>	9.225.809	

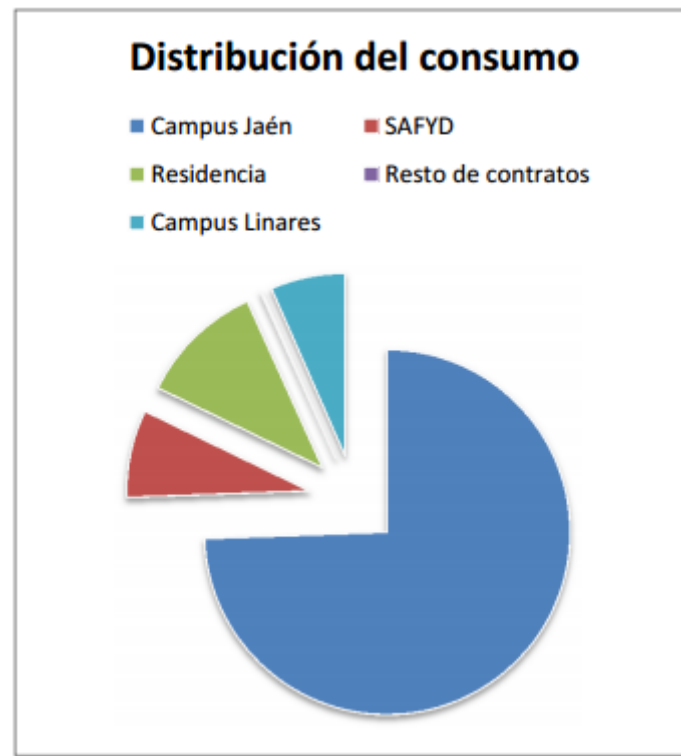


Fuente: Unidad Técnica

7.2.1.2. Evolución del consumo de agua (m³) anualConsumo de agua (m³) anual comparado

	2014	2013	2012	2011
Campus Jaén	54.850	45.919	53.497	39.605
SAFYD	5.719	5.434	5.420	5.801
Residencia	8.149	8.179	13.272	13.293
Resto de contratos	119	268	1.484	91
Campus Linares	4.850	3.824	3.582	3.044
TOTAL	73.687	63.624	77.255	61.834

Datos estadísticos 2014	Δ año anterior		
Promedio de consumo diario en M ³	202	15,80%	468,85 €
Coste anual aproximado del servicio	171.131 €	19,39%	
Coste aproximado €/M ³ (con impuestos)	2,32 €	3,10%	
Promedio del consumo anual en los últimos años (2007-2014)	66.156		

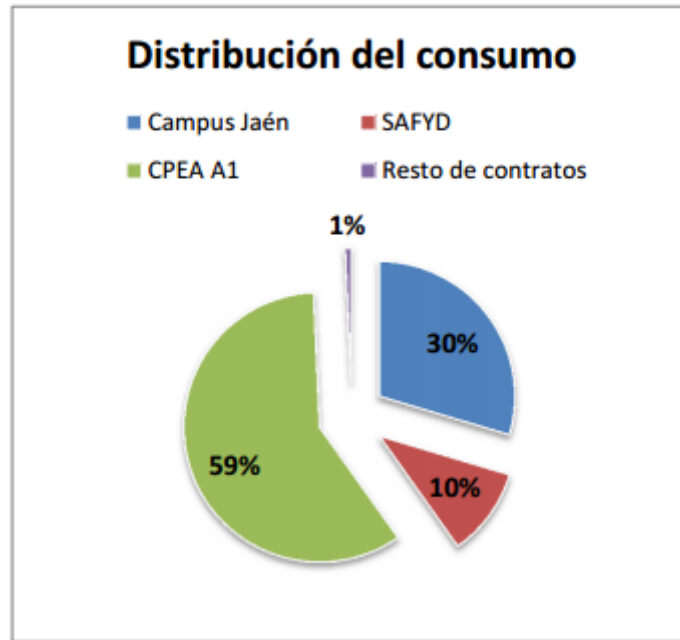


Fuente: Unidad Técnica

7.2.1.3. Evolución del consumo de gas natural (metros cúbicos)

	2014	2013	2012
Campus Jaén	46.081	50.528	41.062
SAFYD	16.479	17.745	19.933
CPEA A1	91.877	89.848	35.296
Resto de contratos	1.109	921	381
TOTAL	155.546	159.042	96.672

Datos estadísticos 2014	Δ año anterior		
Promedio de consumo diario en M ³	426	-2,20%	232,89 €
Coste anual aproximado del servicio	85.005 €	-15,98%	
Coste aproximado €/M ³ (con impuestos)	0,5465 €	-39,37%	



Fuente: Unidad Técnica

Biblioteca

8. Biblioteca

8.1. Datos Generales

	2006	2007	2008	2009	2010	2011	2012	2013	2014
COLECCIÓN									
Monografías en papel	263.980	279.929	293.418	305.360	318.483	331.332	343.619	357.510	367.533
Publicaciones periódicas abiertas en papel	1.877	2.058	2.098	2.372	2.054	2.013	1.939	1.798	1.794
Monografías en formato electrónico	182.554	192.970	231.078	238.196	265.780	300.084	311.527	375.750	409.619
Publicaciones periódicas electrónicas (de pago o con licencia)	11.990	12.316	13.815	17.485	19.761	23.252	28.895	29.9668	28.938
Publicaciones periódicas electrónicas (libre acceso)	-	-	4.852	5.736	7.425	8.905	11.390	12.361	12.822
Bases de datos (de pago o con licencia)	-	53	47	55	57	53	52	57	57
Bases de datos (libre acceso)	-	55	26	26	86	89	92	89	93
INFRAESTRUCTURAS Y EQUIPAMIENTO									
Puestos de lectura, estudio y trabajo	2.262	2.262	2.270	2.270	2.420	2.420	2.289	2.297	2.297
Ordenadores para uso público	95	95	118	118	118	152	149	149	151
Otros dispositivos electrónicos (tabletas, ... etc.)	-	-	-	-	-	-	9	-	-
SERVICIOS									
Consultas al catálogo de la biblioteca	351.714	445.689	526.345	575.902	541.028	597.123	630.817	670.121	623.626
Consultas a Serial Solutions	13.384	30.245	32.439	38.493	41.488	47.740	51.840	50.408	57.959
Consultas a metabuscador	-	-	-	1.872	1.635	2.212	2.202	2.889	1.019
Consultas a bases de datos	85.981	110.201	127.108	167.678	181.557	245.553	356.991	519.203	549.774
Consulta de sumarios (publicaciones periódicas)	-	44.769	23.228	49.808	45.694	47.364	48.249	38.836	70.561
Consulta de monografías	-	5.613	17.838	17.381	31.737	20.031	20.119	26.339	23.406
Número de descargas (monografías)	-	10.668	21.374	106.880	121.823	225.740	269.048	380.473	380.705
Número de artículos descargados (publicaciones periódicas electrónicas)	90.295	91.230	94.349	105.834	115.310	148.577	164.182	211.557	212.956
Visitas a las páginas Web de las bibliotecas	433.344	454.126	503.118	635.730	632.155	615.279	472.605	484.200	445.859
Alfabetización informacional									
Número de asistentes estudiantes (estudiantes de nuevo ingreso)	-	-	-	-	443	485	361	443	204
Número de asistentes estudiantes (cursos especializados)	-	-	-	-	696	571	1.688	1.017	1.183
Número de asistentes a cursos itinerario 02	-	-	-	-	-	157	202	193	90
TOTAL ASISTENTES	1.805	1.443	1.153	1.128	1.139	1.213	2.251	1.653	1.477
Datos de Uso									
Sugerencias de los usuarios	151	212	253	298	429	460	372	364	336
Préstamos domiciliarios	86.153	82.329	88.180	128.545	132.537	123.048	115.969	129.964	135.810
Devoluciones préstamos domiciliarios	78.394	79.932	69.622	102.728	109.373	104.138	90.428	100.189	103.879
Reservas	-	-	-	-	-	651	1.748	2.182	2.145
Préstamo interbibliotecario									
Total documentos recibidos	1679	1300	985	809	1012	851	660	578	602
Total documentos enviados	1.758	1.463	335	310	393	626	1061	1.433	1.905
GASTO EN MATERIAL BIBLIOGRÁFICO									
Financiación interna (capítulo II + capítulo VI)	990.732,70 €	1.092.836,44 €	1.140.753,21 €	839.078,41 €	956.165,65 €	989.794,21 €	887.665,95 €	852.472,78 €	854.472,78 €
Financiación externa (CBUA)	150.000,00 €	163.350,11 €	181.694,65 €	539.156,05 €	519.736,76 €	503.003,66 €	497.022,44 €	503.003,67 €	503.003,67 €

Fuente: Biblioteca de la Universidad de Jaén

Actividades Físicas y Deportivas

9.Actividades Físicas y Deportivas

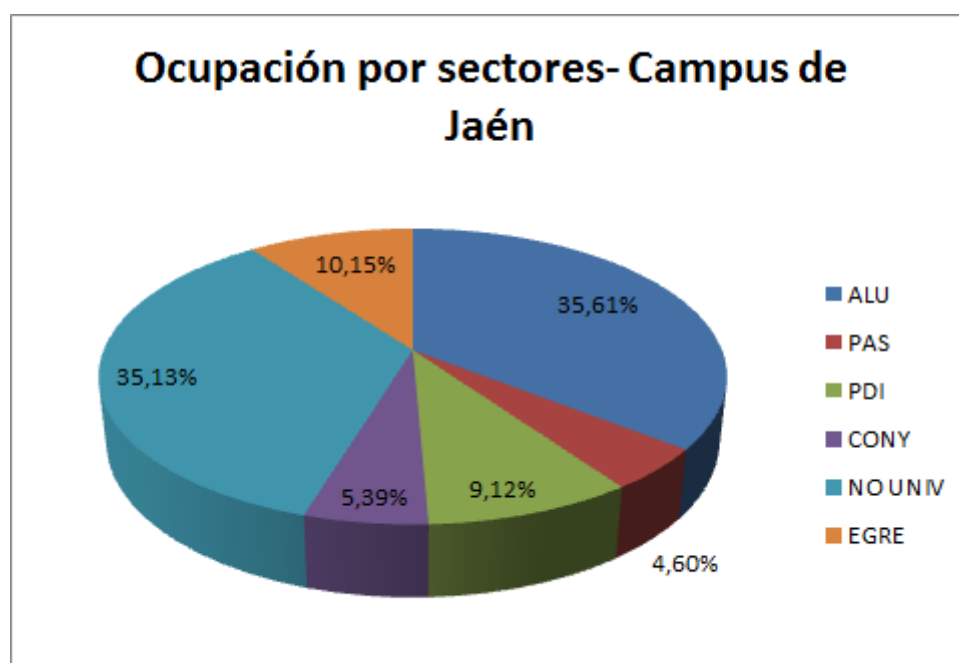
9.1.Usuarios/as del Servicio de Deportes

9.1.1.Ocupación en Actividades Físicas Dirigidas. Curso Académico 2013-2014

9.1.1.1.Campus Jaén

	OCUPACIÓN			SEXO	
	PLAZAS	OCUPACIÓN	%	HOMBRES	MUJERES
TURNO 1	438	436	99,54%	18,12%	81,88%
TURNO 2	440	437	99,32%	21,51%	78,49%
TURNO 3	422	388	91,94%	20,36%	79,64%
TOTAL CURSO:	1300	1261	97,00%	19,98%	80,02%

	SECTORES (%)					
	Estudiantes	PAS	PDI	Cónyuges	No Universitarios/as	Egresados/as
TURNO 1	33,49%	5,05%	11,01%	5,96%	34,40%	10,09%
TURNO 2	35,24%	4,81%	8,92%	5,26%	33,64%	12,13%
TURNO 3	38,40%	3,87%	7,22%	4,90%	37,63%	7,99%
TOTAL CURSO:	35,61%	4,60%	9,12%	5,39%	35,13%	10,15%

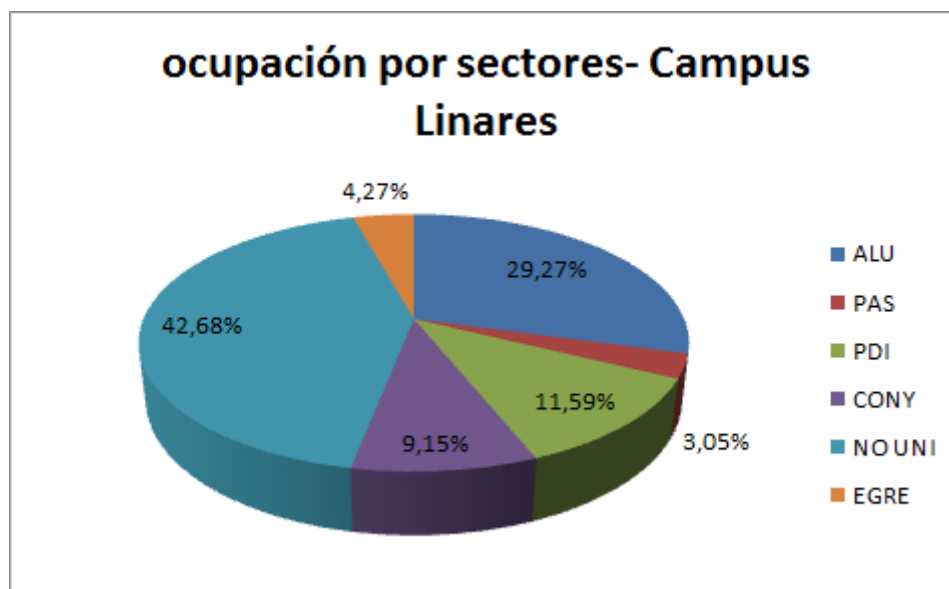


Fuente: Servicio de Deportes
Informe Técnico de Actividades Físico-Deportivas. Curso Académico 2013-2014.

9.1.1.2.Campus Linares

	OCUPACIÓN			SEXO	
	PLAZAS	OCUPACIÓN	%	HOMBRES	MUJERES
TURNO 1	46	37	80,43%	16,22%	83,78%
TURNO 2	70	65	92,86%	46,15%	53,85%
TURNO 3	71	62	87,32%	32,26%	67,74%
TOTAL CURSO:	187	164	87,70%	34,15%	65,85%

	SECTORES (%)					
	Estudiantes	PAS	PDI	Cónyuges	No Universitarios/as	Egresados/as
TURNO 1	29,73%	2,70%	2,70%	13,51%	48,65%	2,70%
TURNO 2	32,31%	3,08%	16,92%	7,69%	35,38%	4,62%
TURNO 3	25,81%	3,23%	11,29%	8,06%	46,77%	4,84%
TOTAL CURSO:	29,27%	3,05%	11,59%	9,15%	42,68%	4,27%



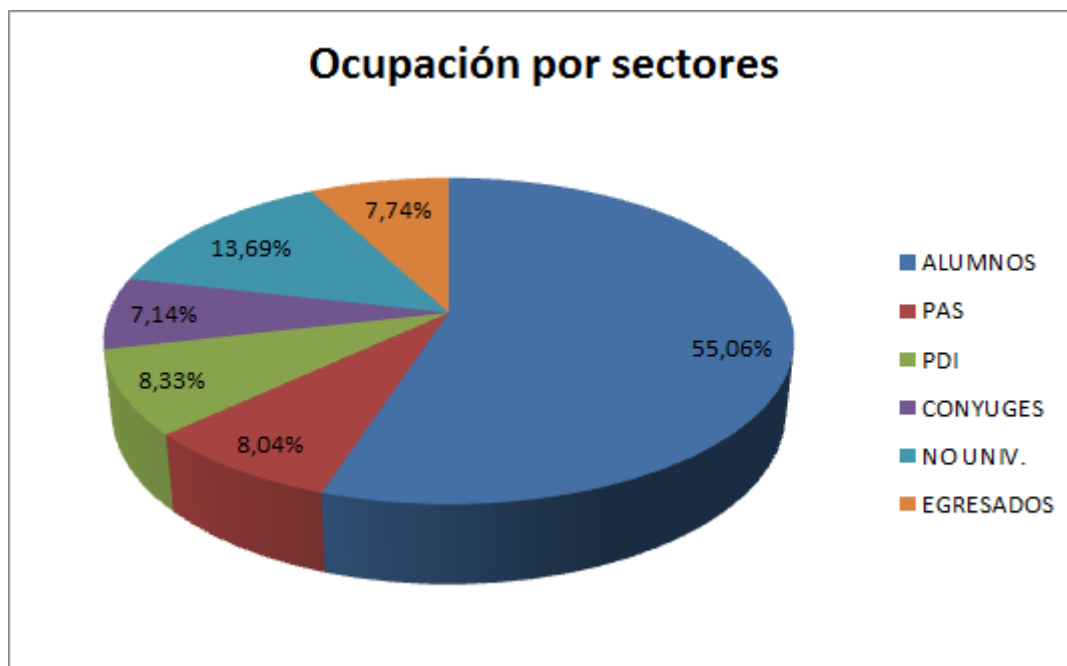
Fuente: Servicio de Deportes
Informe Técnico de Actividades Físico-Deportivas. Curso Académico 2013-2014.

9.1.2.Ocupación en Actividades Físicas en la Naturaleza. Curso Académico 2013-2014

Generales					Asistencia por SEXO			
Plazas	%Plazas	Ocupación	Asistencia	% Asistencia	Hombre	% Hombre	Mujer	% Mujer
731	94,25%	672	614	91,32%	450	66,96%	222	33,04%

- (1) Valor del indicador 1: Porcentaje de ocupación de las AFN.
- (2) Valor del indicador 5: Porcentaje de asistencia de los inscritos en AFN.

Ocupación por Sectores					
Estudiantes	PAS	PDI	Cónyuges	No Universitarios/as	Egresados/as
370	54	56	48	92	52
55,06%	8,04%	8,33%	7,14%	13,69%	7,74%



Fuente: Servicio de Deportes
 Informe Técnico de Actividades Físico-Deportivas. Curso Académico 2013-2014.

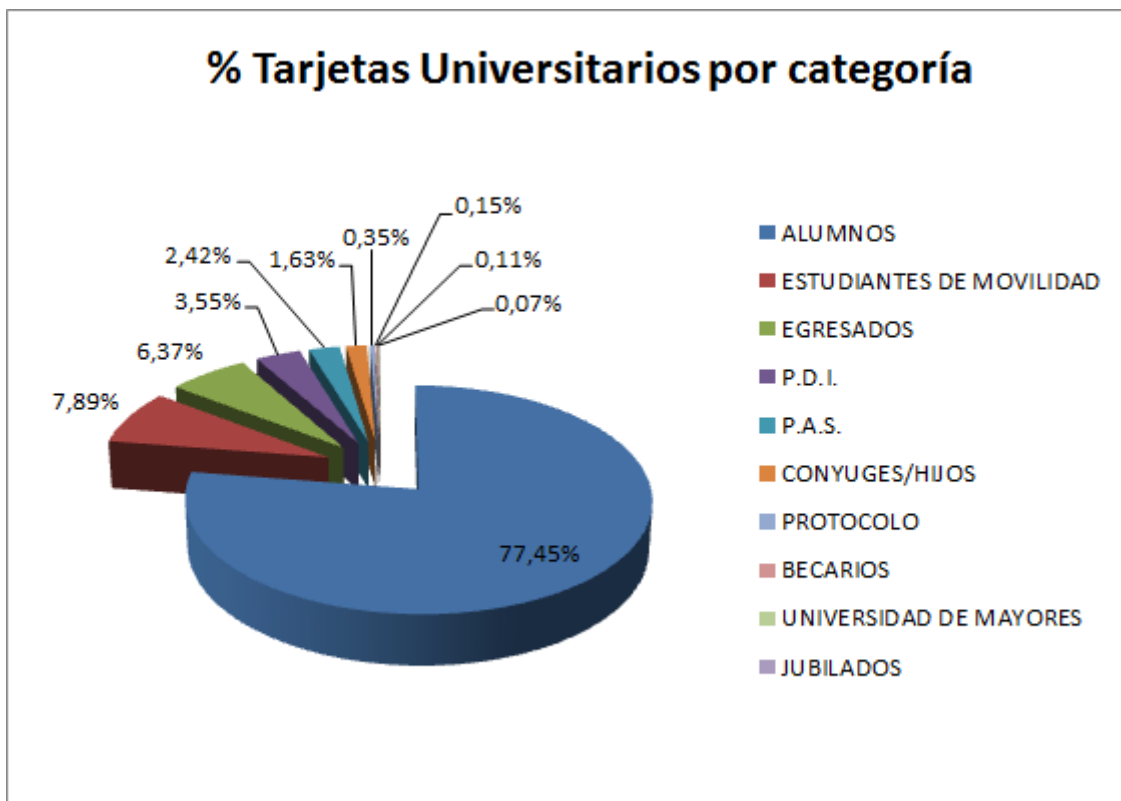
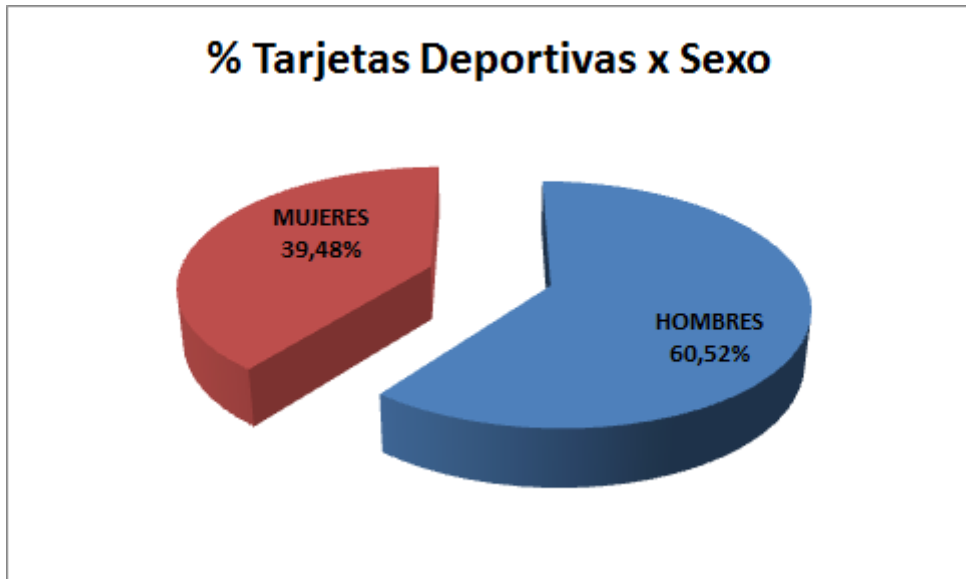
9.1.3. Ocupación en Otras Actividades. Curso Académico 2013-2014

ACTIVIDAD	PLAZAS	OCUPACIÓN	%
ESCUELA DE VERANO CAMPUS JAÉN	143	143	100,00%
ESCUELAS DE VERANO CAMPUS LINARES	30	13	43,33%
TOTAL Escuelas de Verano	173	156	90,17%
TOTAL	156		

Fuente: Servicio de Deportes
Informe Técnico de Actividades Físico-Deportivas. Curso Académico 2013-2014.

9.1.4. Número de Fichas Deportivas por Tipo de Usuarios/as Universitarios. Curso Académico 2013-2014

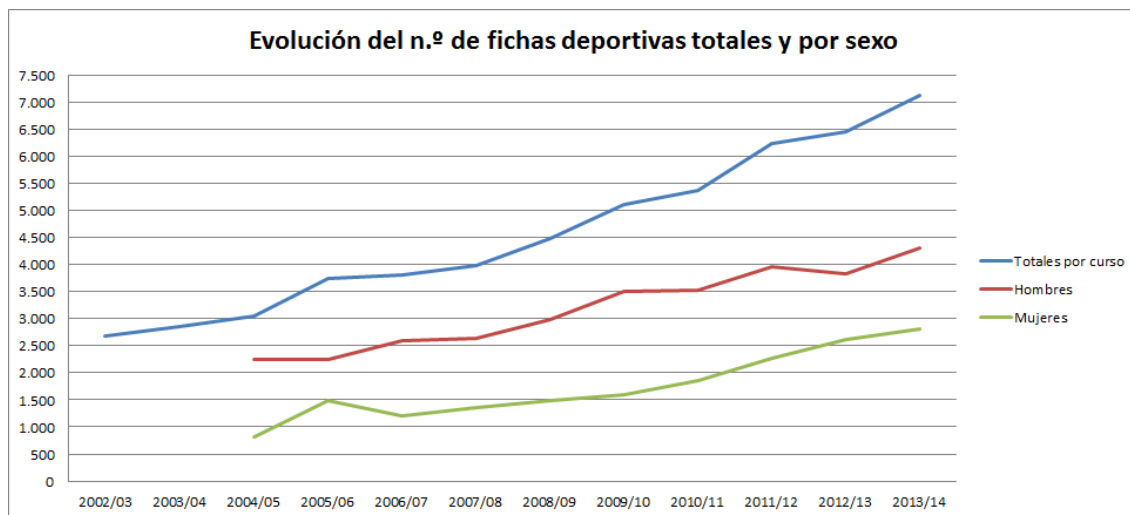
CAT	SUBCATEGORÍA	HOMBRES	%	MUJERES	%	TOTAL	%
UNIVERSITARIOS	ALUMNOS	3494	63,34%	2022	36,66%	5516	76,46%
	ESTUDIANTES DE MOVILIDAD	217	38,61%	345	61,39%	562	7,79%
	EGRESADOS	276	60,79%	178	39,21%	454	6,29%
	P.D.I.	157	62,06%	96	37,94%	253	3,51%
	P.A.S.	90	52,33%	82	47,67%	172	2,38%
	CONYUGES/HIJOS	43	37,07%	73	62,93%	116	1,61%
	PROTOCOLO	19	76,00%	6	24,00%	25	0,35%
	BECARIOS	6	54,55%	5	45,45%	11	0,15%
	UNIVERSIDAD DE MAYORES	4	50,00%	4	50,00%	8	0,11%
	JUBILADOS	4	80,00%	1	20,00%	5	0,07%
	GENERAL UNIV	4310	60,52%	2812	39,48%	7122	98,72%
EXTERNOS	EXTERNOS LINARES	57	61,96%	35	38,04%	92	1,28%
TOTALES		4367	60,54%	2847	39,46%	7214	100%



Fuente: Servicio de Deportes
Informe Técnico de Actividades Físico-Deportivas. Curso Académico 2013-2014.

9.1.5. Evolución del Número de Fichas Deportivas

Evolución del n.º de fichas deportivas totales y por sexo (comunidad universitaria)												
Categoría	2002/03	2003/04	2004/05	2005/06	2006/07	2007/08	2008/09	2009/10	2010/11	2011/12	2012/13	2013/14
Hombres	-	-	2.238	2.247	2.599	2.625	2.990	3.493	3517	3954	3831	4310
Mujeres	-	-	818	1.493	1.197	1.350	1.482	1.603	1854	2272	2615	2812
Total	2.687	2.847	3.056	3.740	3.796	3.975	4.472	5.097	5371	6226	6446	7122



Fuente: Servicio de Deportes
Informe Técnico de Actividades Físico-Deportivas. Curso Académico 2013-2014.

9.2. Participación en Competiciones Deportivas

9.2.1. Participación en Competiciones Deportivas por Modalidad y Sexo. Curso Académico 2013-2014

COMPETICIÓN	MODALIDAD	PARTICIPANTES			Nº EQUIPOS	ENCUENTROS CELEBRADOS
		TOTAL	HOMBRES	MUJERES		
TROFEO UNIVERSIDAD DE JAÉN	AJEDREZ	17	94,1	5,9	17	65
	BADMINTON	10	80	20	10	36
	BALONCESTO JAÉN	130	99,2	0,8	11	32
	BALONCESTO LINARES	<i>No realizada por falta de participantes</i>				
	FÚTBOL 7	477	100	0	38	95
	FÚTBOL SALA JAÉN	407	100	0	35	81
	FÚTBOL SALA JAÉN	76	97,4	2,6	7	23
	PÁDEL	96	94,8	5,2	18	164
	RÚGBY 7	<i>No realizada por falta de participantes</i>				
	SQASH	10	100	0	10	45
	TENIS	10	90	10	10	14
	TENIS DE MESA	21	100	0	21	75
	VOLLEY 2X2	29	65,5	34,5	16	59

JORNADA DEPORTE FEMENINO	MULTIDEPORTE	<i>No realizada por falta de participantes</i>				
TORNEOS PRIMAVERA CAMPUS DE JAÉN	BALONCESTO 3x3	28	100	0	7	15
	BALONCESTO EGRESADOS	<i>No realizada por falta de participantes</i>				
	KIN BALL	32	68,8	31,3	6	17
	PADEL MIXTO	<i>No realizada por falta de participantes</i>				
TROFEO PRIMAVERA INTERCENTROS	BALONCESTO	60	95	5	6	9
	FÚTBOL 7	89	96,6	3,4	8	15
	PÁDEL MIXTO	8	50	50	4	6
TORNEOS PRIMAVERA CAMPUS DE LINARES	AJEDREZ	<i>No realizada por falta de participantes</i>				
	BALONCESTO 3x3	<i>No realizada por falta de participantes</i>				
	VÓLEY 2X2	<i>No realizada por falta de participantes</i>				
LIGA PAS-PDI	PÁDEL	34	79,4	20,6	17	67
COMPETICIONES AVENTURA AFN	TRIATLÓN AVENTURA	<i>No realizada por falta de participantes</i>				
	RAID UNIVERSITARIO	30	80%	20%	15	
GENERAL:		1564	96,48%	3,52%		
Indicador: Número total de participantes en competiciones propias.						1564
Indicador: % Participantes de sexo femenino en competiciones propias.						3,52%

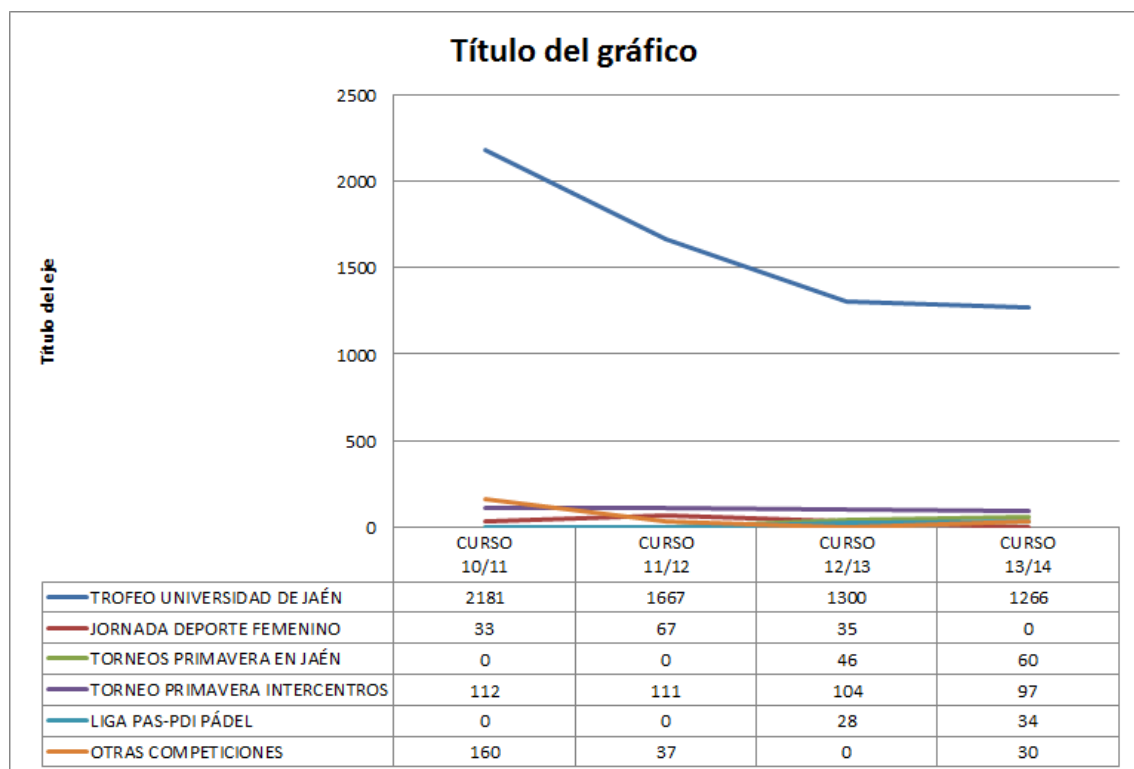
Fuente: Servicio de Deportes

Informe Técnico de Actividades Físico-Deportivas. Curso Académico 2013-2014.

9.2.2. Evolución del Número de Participantes en Competiciones Deportivas. Curso Académico 2013-2014

COMPETICIÓN PROPIA	DENOMINACIÓN	NÚMERO DE PARTICIPANTES			
		CURSO 10/11	CURSO 11/12	CURSO 12/13	CURSO 13/14
TROFEO UNIVERSIDAD DE JAÉN	AJEDREZ	32	34	25	17
	BÁDMINTON	23	10	11	10
	BALONCESTO	200	101	106	130
	FÚTBOL 7	877	574	519	477
	FÚTBOL SALA	851	688	462	407
	FÚTBOL SALA LINARES	*	64	61	76
	PÁDEL	66	112	70	96
	RUGBY 7	38	*	*	*
	SQUASH	12	8	5	10
	TENIS INDIVIDUAL	33	47	28	10
	TENIS DOBLES	32	36	*	*
	TENIS DE MESA	49	27	38	21
	VOLEY 2X2	*	*	*	29
	TOTAL	2181	1667	1300	1266
JORNADA	MULTIDEPORTE	33	67	35	*

DEPORTE FEMENINO	TOTAL	33	67	35	0
TORNEOS PRIMAVERA EN JAÉN	BALONCESTO 3X3	*	*	*	28
	BALONCESTO EGRESADOS	*	*	*	*
	KIN BALL	*	*	40	32
	PÁDEL MIXTO	*	*	*	*
	TENIS	*	*	6	*
	TOTAL	0	0	46	60
TORNEO PRIMAVERA INTERCENTROS	BALONCESTO	*	51	56	60
	FÚTBOL 7	112	111	104	89
	PÁDEL MIXTO	*	*	*	8
	TOTAL	112	111	104	97
LIGA PAS-PDI PÁDEL	PÁDEL	*	*	28	34
	TOTAL	0	0	28	34
OTRAS COMPETICIONES	ABIERTO BALONCESTO	80	*	*	*
	TRIATLÓN AVENTURA	40	*	*	*
	RAID UNIVERSITARIO AFN	40	37	*	30
	TOTAL	160	37	0	30
TOTAL	2518	1967	1594	1564	



Fuente: Servicio de Deportes
Informe Técnico de Actividades Físico-Deportivas. Curso Académico 2013-2014.

Información Económico-Financiera

10. Información Económico-Financiera

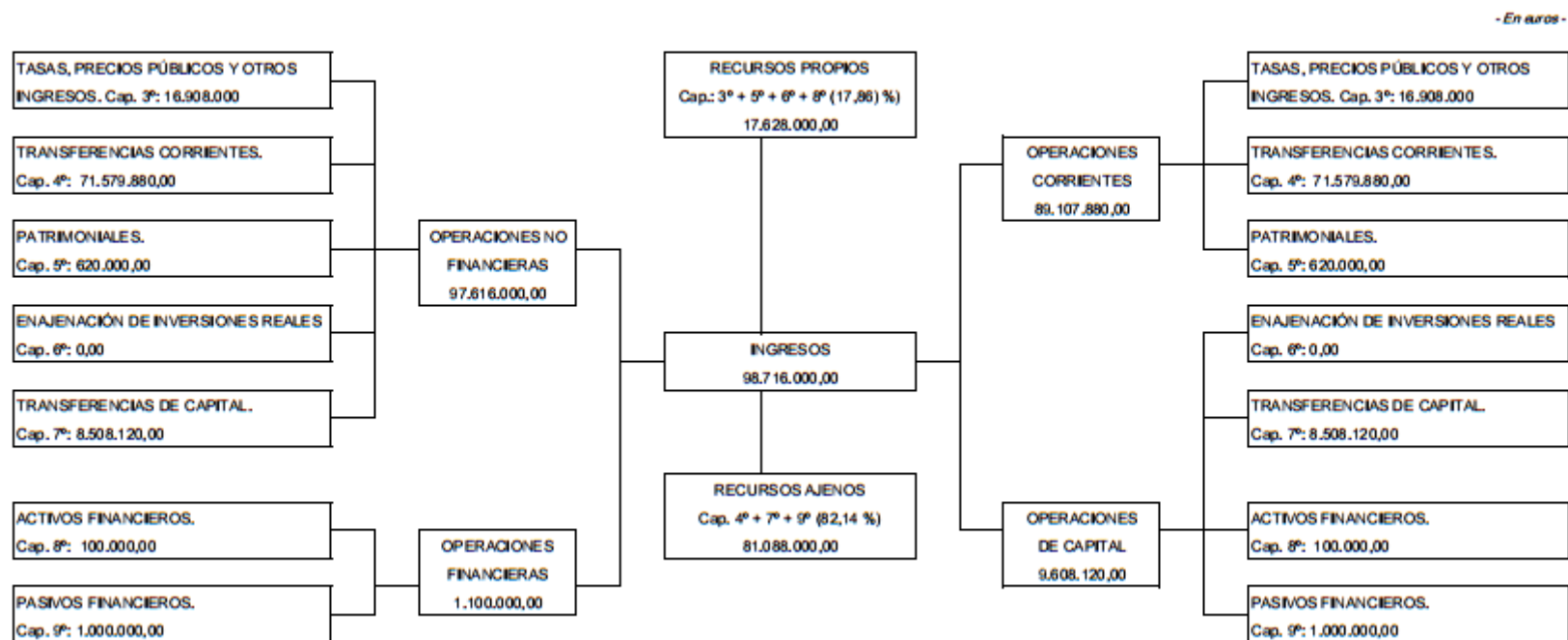
10.1. Resultado Presupuestario del Ejercicio 2014

CONCEPTOS	Derechos Reconocidos Netos	Obligaciones Reconocidas Netas	Importes
1. Operaciones No financieras	94.838.800,24	92.955.297,22	1.883.503,02
CAPÍTULO I	0,00	58.441.809,95	-58.411.809,95
CAPÍTULO II	0,00	14.191.158,50	-14.191.158,50
CAPÍTULO III	14.933.139,91	173.943,46	-14.759.196,45
CAPÍTULO IV	73.681.913,85	3.706.729,00	69.975.184,85
CAPÍTULO V	769.949,81	0,00	769.949,81
CAPÍTULO VI	9.478,59	14.688.485,72	-14.679.007,13
CAPÍTULO VII	5.444.318,08	1.783.170,59	3.661.147,49
2. Operaciones con Activos Financieros	1.603.904,18	3.726.151,48	-2.122.247,30
CAPÍTULO VIII	1.603.904,18	3.726.151,48	-2.122.247,30
I. RESULTADO PRESUPUESTARIO DEL EJERCICIO (1 + 2)	96.442.704,42	96.681.448,70	-238.744,28
CAPÍTULO IX	534.744,82	336.054,27	198.690,55
II. VARIACIÓN NETA DE PASIVOS FINANCIEROS	534.744,82	336.054,27	198.690,55
III. SALDO PRESUPUESTARIO DEL EJERCICIO (I + II)	96.977.449,24	97.017.502,97	-40.053,73
3.- Créditos Gastados Financiados con Remanente de Tesorería (a)			7.694.605,99
4.- Desviaciones de Financiación Positivas por Recursos del Ejercicio en Gastos con Financiación Afectada (b)			4.671.795,70
5.- Desviaciones de Financiación Negativas en Gastos con Financiación Afectada (c)			7.432.132,46
IV. SUPERÁVIT O DÉFICIT DE FINANCIACIÓN DEL EJERCICIO (III + 3 + 4 + 5)			10.414.889,02

- En euros - Fuente: Cuentas Anuales 2014

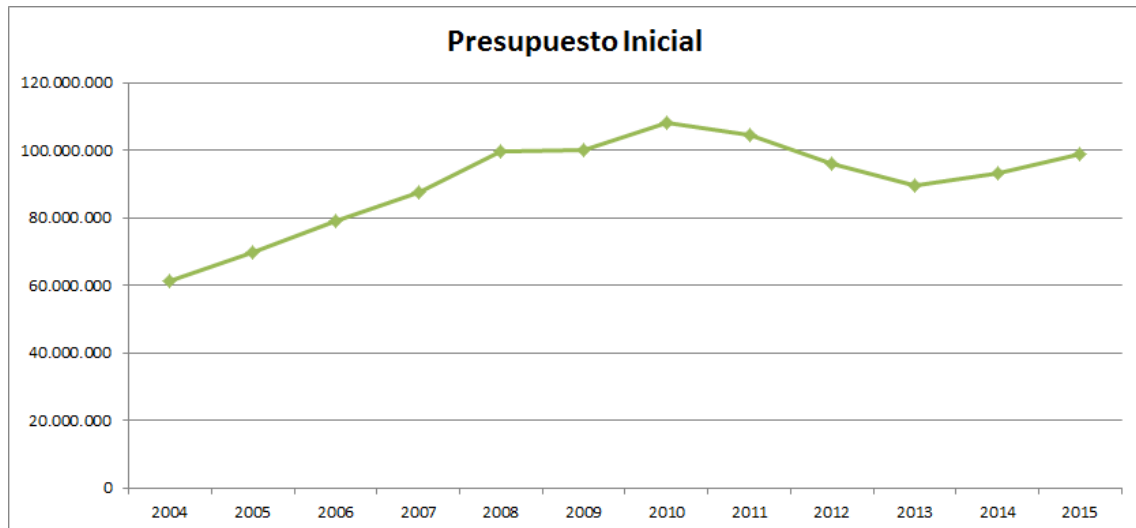
10.2.Presupuesto Inicial del Ejercicio 2015

ESTRUCTURA GENERAL DEL PRESUPUESTO DE INGRESOS DEL AÑO 2015



10.2.1. Evolución del Presupuesto de la Universidad de Jaén

Presupuesto Inicial	2004	2005	2006	2007	2008	2009	2010	2011	2012	2013	2014	2015
(Euros corrientes)	61.290.886	69.817.000	79.193.568	87.652.286	99.637.000	100.165.000	108.195.000	104.514.000	96.011.000	89.535.000	93.221.000	98.716.000



Datos a 31 de Diciembre de 2014. - Fuente: Presupuestos de la Universidad de Jaén 2015

