


# Anuario Estadístico

Curso 2013-2014



UNIVERSIDAD DE JAÉN



# Índice de contenidos

<b>1.PRESENTACIÓN .....</b>	<b>7</b>
<b>2.LA UJA EN CIFRAS.....</b>	<b>9</b>
<b>3.DATOS GENERALES .....</b>	<b>12</b>
3.1.OFERTA DE ESTUDIOS REGLADOS .....	12
3.1.1.Oferta de Estudios de Grado.....	12
3.1.2.Oferta de Programas de Doctorado.....	13
3.1.3.Oferta de Másteres Oficiales .....	14
3.2.LISTADO DE DEPARTAMENTOS UNIVERSITARIOS .....	15
<b>4.ESTUDIANTES.....</b>	<b>17</b>
4.1.ACCESO.....	17
4.1.1.Selectividad.....	17
4.1.1.1.Alumnado matriculado, presentado y aprobado en las puebas de acceso. Convocatoria 2012-2013 .....	17
4.1.2.Preinscripción.....	18
4.1.2.1.Demanda por centro y estudio. Convocatoria 2012-2013.....	18
4.1.2.2.Límite de plazas .....	20
4.2.ESTUDIANTES DE GRADO Y PRIMER Y SEGUNDO CICLO .....	21
4.2.1.Nuevo Ingreso.....	21
4.2.1.1.Número de estudiantes de nuevo ingreso por centro, estudio y sexo. Curso académico 2013-2014 .....	21
4.2.1.2.Distribución de estudiantes de nuevo ingreso por provincia. Curso académico 2013-2014 .....	22
4.2.1.3.Evolución del número de estudiantes de nuevo ingreso.....	23
4.2.1.4.Evolución del número de estudiantes de nuevo ingreso en la universidad por centro y estudio .....	23
4.2.1.5.Evolución del número de estudiantes de nuevo ingreso en primer curso .....	25
4.2.2.Matriculados.....	26
4.2.2.1.Evolución del número de estudiantes matriculados/as en la UJA por centro, estudio y sexo .....	26
4.2.2.2.Distribución del número de estudiantes matriculados/as en la UJA por centro, estudio, sexo y edad. Curso académico 2013-2014 .....	46
4.2.2.3.Evolución del número de estudiantes matriculados/as en la UJA por edad.....	60
4.2.2.4.Número de estudiantes matriculados/as en la UJA por provincia de residencia familiar. Curso académico 2013-2014 .....	60
4.2.2.5.Distribución del número de estudiantes matriculados/as en la UJA por población de la provincia de Jaén. Curso académico 2013-2014 .....	61
4.2.2.6.Evolución del número de estudiantes matriculados/as en la UJA por procedencia geográfica .....	61
4.2.2.7.Evolución del número de estudiantes con discapacidad matriculados/as en la UJA.....	62
4.2.3.Egresados.....	65
4.2.3.1.Estudiantes egresados/as por tiempo empleado en graduarse. Curso académico 2012-2013 .....	65
4.2.3.2.Evolución del número de estudiantes egresados/as en la UJA por centro, estudio y sexo .....	70
4.3.ESTUDIANTES DE POSTGRADO .....	76
4.3.1.Máster .....	76
4.3.1.1.Número de estudiantes matriculados/as en másteres oficiales por sexo y edad. Curso académico 2013-2014.....	76
4.3.1.2.Evolución del número de estudiantes matriculados/as en másteres por sexo .....	81
4.3.1.3.Evolución del número de estudiantes egresados/as en másteres por título de máster y sexo.....	85
4.3.2.Doctorado .....	89
4.3.2.1.Número de estudiantes matriculados/as en programas de doctorado por programa, sexo y edad. Curso académico 2013-2014 .....	89

4.3.2.2. Número de estudiantes matriculados/as en programas de doctorado de la UJA por provincia de residencia. Curso académico 2013-2014 .....	106
4.3.2.3. Evolución del número de estudiantes matriculados/as en programas de doctorado de la UJA por sexo .....	107
4.3.2.4. Número de tesis leídas por sexo. Curso académico 2012-2013 .....	107
4.3.2.5. Evolución del número de tesis leídas .....	109
<b>4.4. RESULTADOS ACADÉMICOS .....</b>	<b>110</b>
<i>4.4.1. Resultados Académicos por Centro y Estudio. Curso Académico 2012-2013 .....</i>	<i>110</i>
<b>4.5. BECAS Y PRÁCTICAS DE EMPRESA.....</b>	<b>120</b>
<b>4.5.1. Prácticas de Empresa.....</b>	<b>120</b>
4.5.1.1. Evolución del número de estudiantes que realizó prácticas de empresa distribuidos por centros. ....	120
4.5.1.2. Evolución del número de prácticas de empresa por programa .....	121
4.5.1.3. Evolución de la media de estudiantes en prácticas por empresa .....	121
<b>4.5.2. Becas.....</b>	<b>122</b>
4.5.2.1. Evolución del número de solicitudes de becas de régimen general.....	122
4.5.2.2. Evolución de los principales tipos de ayudas concedidas por la UJA.....	123
4.5.2.3. Número de solicitudes gestionadas por la sección de ayudas al estudio. Curso académico 2012-2013.....	124
<b>4.6. PROGRAMAS DE INTERCAMBIO.....</b>	<b>125</b>
<i>4.6.1. Evolución del Número Total de Estudiantes de la UJA que han Realizado una Movilidad Internacional.....</i>	<i>125</i>
<i>4.6.2. Evolución del Número Total de Alumnos de la UJA que han Realizado una Movilidad Internacional en el Programa LPP/Erasmus. ....</i>	<i>126</i>
<i>4.6.3. Evolución del Número Total de Alumnos de la UJA que han Realizado una Movilidad Internacional en el Programa Resto de Mundo .....</i>	<i>127</i>
<i>4.6.4. Evolución del Número Total de Estudiantes Extranjeros que han Realizado una Movilidad Internacional en la UJA. Período 1999/2013 .....</i>	<i>128</i>
<b>5. PERSONAL DE LA UNIVERSIDAD DE JAÉN .....</b>	<b>130</b>
<b>5.1. PERSONAL DOCENTE INVESTIGADOR .....</b>	<b>130</b>
5.1.1. Distribución del PDI por Sexo, Categoría Administrativa y Régimen Jurídico. Año 2013.....	130
5.1.2. Distribución del PDI por Sexo y Departamento. Año 2013.....	131
5.1.3. Evolución del Número de Doctores por Departamento .....	132
<b>5.2. PERSONAL DE ADMINISTRACIÓN Y SERVICIOS.....</b>	<b>137</b>
5.2.1. Distribución del PAS por Régimen Jurídico, Grupo y Sexo. Año 2013 .....	137
5.2.2. Evolución del PAS por Régimen Jurídico, Grupo y Sexo.....	137
<b>6. INVESTIGACIÓN .....</b>	<b>141</b>
6.1. NÚMERO DE GRUPOS DE INVESTIGACIÓN PAIDI (PLAN ANDALUZ DE INVESTIGACIÓN, DESARROLLO E INNOVACIÓN) DE LA UNIVERSIDAD DE JAÉN AGRUPADOS POR ÁREAS CIENTÍFICO – TÉCNICAS.....	141
6.2. PROMEDIO DE PUNTUACIÓN DE LOS GRUPOS DE INVESTIGACIÓN PAIDI DE LA UNIVERSIDAD DE JAÉN AGRUPADOS POR ÁREAS CIENTÍFICO-TÉCNICA .....	142
6.3. NÚMERO DE DOCTORES ACTIVOS EN GRUPOS DE INVESTIGACIÓN PAIDI DE LA UNIVERSIDAD DE JAÉN AGRUPADOS POR ÁREAS CIENTÍFICO-TÉCNICAS .....	143
6.4. EVOLUCIÓN DEL NÚMERO DE GRUPOS DE INVESTIGACIÓN PAIDI DE LA UNIVERSIDAD DE JAÉN CON FINANCIACIÓN Y SIN FINANCIACIÓN. AÑO 2005-2011.....	144
6.5. EVOLUCIÓN DEL NÚMERO TOTAL DE DOCTORES ACTIVOS EN GRUPOS DE INVESTIGACIÓN PAIDI DE LA UNIVERSIDAD DE JAÉN. AÑO 2005-2011 .....	144

<b>7.INFRAESTRUCTURAS .....</b>	<b>146</b>
7.1.SUPERFICIES Y ESPACIOS .....	146
7.1.1. <i>Edificaciones de la Universidad de Jaén</i> .....	146
7.1.1.1.Campus de las lagunillas .....	146
7.1.1.2.Campus de Linares.....	147
7.2.CONSUMO ENERGÉTICO .....	147
7.2.1. <i>Consumo de energía</i> .....	147
7.2.1.1.Evolución del consumo eléctrico (Kwh) anual .....	147
7.2.1.2.Evolución del consumo de agua (m <sup>3</sup> ) anual.....	148
7.2.1.3.Evolución del consumo de gas natural (metros cúbicos).....	149
<b>8.BIBLIOTECA .....</b>	<b>151</b>
8.1.DATOS GENERALES .....	151
<b>9.ACTIVIDADES FÍSICAS Y DEPORTIVAS .....</b>	<b>153</b>
9.1.USUARIOS/AS DEL SERVICIO DE DEPORTES .....	153
9.1.1. <i>Ocupación en Actividades Físicas Dirigidas. Curso Académico 2012-2013</i> .....	153
9.1.1.1.Campus Jaén.....	153
9.1.1.2.Campus Linares.....	154
9.1.2. <i>Ocupación en Actividades Físicas en la Naturaleza. Curso Académico 2012-2013</i> .....	155
9.1.3. <i>Ocupación en Otras Actividades. Curso Académico 2012-2013</i> .....	156
9.1.4. <i>Número de Fichas Deportivas por Tipo de Usuarios Universitarios. Curso Académico 2012-2013</i> .....	156
9.1.5. <i>Evolución del Número de Fichas Deportivas</i> .....	158
9.2.PARTICIPACIÓN EN COMPETICIONES DEPORTIVAS .....	159
9.2.1. <i>Participación en Competiciones Deportivas por Modalidad y Sexo. Curso Académico 2012-2013</i> .....	159
9.2.2. <i>Evolución del Número de Participantes en Competiciones Deportivas</i> .....	160
<b>10.INFORMACIÓN ECONÓMICO-FINANCIERA .....</b>	<b>162</b>
10.1.RESULTADO PRESUPUESTARIO DEL EJERCICIO 2013.....	162
10.2.PRESUPUESTO INICIAL DEL EJERCICIO 2014.....	163
10.2.1. <i>Evolución del Presupuesto de la Universidad de Jaén</i> .....	164

# *Presentación*

## 1. Presentación

El Anuario Estadístico de la Universidad de Jaén es una nueva publicación on-line que nace con la finalidad de proporcionar, tanto a los miembros de la comunidad universitaria como a la sociedad, en general, información estadística detallada de la estructura, personal y actividades realizadas en los ámbitos de docencia, investigación y extensión universitaria de esta Institución.

Con esta publicación pretendemos alcanzar dos objetivos fundamentales: primero, divulgar las propias características de la Universidad de Jaén, proporcionando una información detallada, en formato de tablas numéricas y gráficos, que permitirán al lector comprobar la evolución de diferentes indicadores de actividad; segundo, fieles al compromiso de la Universidad de Jaén por la transparencia y la rendición de cuentas, mostrar a la sociedad los resultados que desde la Universidad revierten a la misma.

El Anuario Estadístico se enmarca dentro de las actividades previstas en el Plan Estratégico de la Universidad de Jaén (2003-2010), en su versión actualizada en 2008, dentro del objetivo 7 “Promover la Responsabilidad Social en la Universidad de Jaén” y más concretamente en la acción 7.1.1 “Diseñar y Elaborar Instrumentos de Rendición de Cuentas y Transparencia para la Sociedad”.

Quisiera agradecer el esfuerzo de muchas personas que, coordinadas por el Servicio de Planificación y Evaluación y animadas por el Vicerrectorado de Planificación, Calidad, Responsabilidad Social y Comunicación, han desarrollado la no siempre sencilla tarea de extracción de la información, selección y homogeneización de la misma, dando como fruto este Anuario que confiamos que sea útil y satisfactorio para todas las personas usuarias del mismo.

Por último, en la línea de mejora continua que venimos desarrollando internamente en la Universidad de Jaén, agradeceremos cualquier tipo de sugerencia que tengan a bien plantearnos para futuras ediciones de este Anuario Estadístico.

Manuel Parras Rosa

Rector

# *La UJA en Cifras*



## 2.La UJA en Cifras

<b>ESTRUCTURA ACADÉMICA</b>			
Campus		2	
Centros	Facultades	5	
	Escuelas Politécnicas	2	
	Escuelas de Doctorado	1	
	Centro de Posgrado	1	
	Centro Adscrito	1	
Centros e Institutos de Investigación		1	
Centros de Estudios Avanzados		5	
Colegios Mayores		1	
Departamentos Universitarios		36	
Número de Áreas de Conocimiento		116	
Número de Servicios Administrativos, Unidades Técnicas y Organizativas		34	
<b>OFERTA UNIVERSITARIA CURSO 2013-2014</b>			
Títulos Oficiales	Grados	33	
	En Extinción	Diplomatura	13
		Doble Titulación	13
		Ingeniería Superior	5
		Ingeniería Técnica	10
		Licenciatura	12
	Másteres	29	
	Programas de Doctorado	R.D. 99/2011	18
R.D. 1393/2007		11	
Títulos Propios	Experto Universitario (en desarrollo)	6	
	Másteres Propios (en desarrollo)	9	
<b>DEMANDA UNIVERSITARIA</b>			
Número de Estudiantes Matriculados en grado y 1er y 2º ciclo	Centros Propios	14.358	
	Centros Adscritos	580	
Número Total de Estudiantes de grado y de 1er y 2º ciclo		14.938	
Número de Estudiantes Matriculados en Programas de Doctorado		190	
Número de Estudiantes en Másteres		969	
Número de Estudiantes participantes en Planes de Movilidad		282	
Programa Sócrates-Erasmus		205	
Plan de Movilidad Nacional Sicue-Séneca		11	
Plan de Movilidad Internacional con Asia		12	
Plan de Movilidad Internacional con Iberoamérica		53	
Plan de Movilidad Internacional con Norteamérica		1	
Número de Estudiantes Matriculados en la Universidad de Mayores		460	
Número Total de Alumnos en la UJA		16.839	

<b>RESULTADOS</b>		
Número de Estudiantes Graduados de 1er y 2º ciclo	Centros Propios	2.291
	Centros Adscritos	62
Número de Estudiantes Graduados de Máster		529
Número de Estudiantes Graduados en la UJA		2.882
Número de Tesis leídas en el curso académico 2012-2013		70
<b>DATOS ECONÓMICOS (Año 2014)</b>		
Presupuesto Total		93.221.000,00 €
Gastos de Personal		60.694.000,00 €
Ingresos Corrientes		86.561.000,00 €
<b>EFFECTIVOS PERSONAL</b>		
PDI - Cuerpos Docentes Universitarios (CU, CEU, TU Y TEU)		562
PDI - LOU		315
PDI - Contratado		25
<b>Total Personal Docente e Investigador</b>		<b>902</b>
PAS Funcionario		272
PAS Laboral		196
<b>Total Personal de Administración y Servicios</b>		<b>468</b>
<b>Total Personal</b>		<b>1.370</b>

# *Datos Generales*

### 3.Datos Generales

#### 3.1.Oferta de Estudios Reglados

##### 3.1.1.Oferta de Estudios de Grado

- Doble titulación de Grado en Administración y Dirección de Empresas y Grado en Derecho
- Grado en Administración y Dirección de Empresas
- Grado en Arqueología
- Grado en Biología
- Grado en Ciencias Ambientales
- Grado en Derecho
- Grado en Educación Infantil
- Grado en Educación Infantil (Úbeda)
- Grado en Educación Primaria
- Grado en Educación Primaria (Úbeda)
- Grado en Educación Social
- Grado en Enfermería
- Grado en Estadística y Empresa
- Grado en Estudios Ingleses
- Grado en Filología Hispánica
- Grado en Finanzas y Contabilidad
- Grado en Fisioterapia
- Grado en Geografía e Historia
- Grado en Gestión y Administración Pública
- Grado en Historia del Arte
- Grado en Ingeniería Civil (E.P.S. Linares)
- Grado en Ingeniería de Organización Industrial (E.P.S. Jaén)
- Grado en Ingeniería de Recursos Energéticos (E.P.S. Linares)
- Grado en Ingeniería de Tecnologías de Telecomunicación (E.P.S. Linares)
- Grado en Ingeniería de Tecnologías Mineras (E.P.S. Linares)
- Grado en Ingeniería Eléctrica (E.P.S. Jaén)
- Grado en Ingeniería Eléctrica (E.P.S. Linares)
- Grado en Ingeniería Electrónica Industrial (E.P.S. Jaén)
- Grado en Ingeniería Geomática y Topográfica (E.P.S. Jaén)
- Grado en Ingeniería Informática (E.P.S. Jaén)
- Grado en Ingeniería Mecánica (E.P.S. Jaén)
- Grado en Ingeniería Mecánica (E.P.S. Linares)
- Grado en Ingeniería Química Industrial (E.P.S. Linares)
- Grado en Ingeniería Telemática (E.P.S. Linares)
- Grado en Psicología
- Grado en Química
- Grado en Relaciones Laborales y Recursos Humanos
- Grado en Trabajo Social
- Grado en Turismo

### 3.1.2. Oferta de Programas de Doctorado

- Programa de Doctorado en Aceites de Oliva por la Universidad de Jaén
- Programa de Doctorado en Arqueología Espacial por la Universidad de Extremadura y la Universidad de Jaén
- Programa de Doctorado en Avances en Ingeniería de Materiales y Energías Sostenibles por la Universidad de Jaén
- Programa de Doctorado en Biología Molecular y Celular por la Universidad de Jaén
- Programa de Doctorado en Ciencia y Tecnología de la Tierra y del Medio Ambiente por la Universidad de Jaén
- Programa de Doctorado en Ciencias Económicas, Empresariales y Jurídicas por la Universidad de Almería; la Universidad de Jaén y la Universidad Politécnica de Cartagena
- Programa de Doctorado en Derecho Público por la Universidad de Jaén
- Programa de Doctorado en Energías Renovables por la Universidad de Jaén
- Programa de Doctorado en Estudios Migratorios por la Universidad de Granada; la Universidad de Jaén y la Universidad Pablo de Olavide
- Programa de Doctorado en Innovación Didáctica y Formación del Profesorado por la Universidad de Jaén
- Programa de Doctorado en Lenguas y Culturas por la Universidad de Córdoba; la Universidad de Extremadura; la Universidad de Huelva y la Universidad de Jaén
- Programa de Doctorado en Matemáticas por la Universidad de Almería; la Universidad de Cádiz; la Universidad de Granada; la Universidad de Jaén y la Universidad de Málaga
- Programa de Doctorado en Mecánica de Fluidos
- Programa de Doctorado en Patrimonio por la Universidad de Córdoba; la Universidad de Extremadura; la Universidad de Huelva y la Universidad de Jaén
- Programa de Doctorado en Psicología por la Universidad de Jaén
- Programa de Doctorado en Química por la Universidad de Jaén
- Programa de Doctorado en Seguridad de los Alimentos por la Universidad de Jaén
- Programa de Doctorado en Tecnologías de la Información y de la Comunicación por la Universidad de Jaén
- Programa oficial de Doctorado en Arte y Humanidades
- Programa oficial de Doctorado en Biomedicina regenerativa
- Programa oficial de Doctorado en Ciencias
- Programa oficial de Doctorado en Ciencias de la Salud
- Programa oficial de Doctorado en Educador/Educadora ambiental
- Programa oficial de Doctorado en Ingeniería y Arquitectura
- Programa oficial de Doctorado en Láseres y espectroscopía avanzada en Química
- Programa oficial de Doctorado en Lecturas del Poder desde el Patrimonio Histórico
- Programa oficial de Doctorado en Marketing y consumo
- Programa oficial de Doctorado en Sociales y Jurídicas

### 3.1.3.Oferta de Másteres Oficiales

- Máster de Ciencia en Nematología (European Máster of science in nematology)
- Máster en Abogacía
- Máster en Administración de Empresas (MBA)
- Máster en Avances en seguridad de los alimentos
- Máster en Biotecnología y biomedicina
- Máster en Control de procesos industriales
- Máster en Dependencia e igualdad en la autonomía personal
- Máster en Economía y desarrollo territorial
- Máster en Energías renovables
- Máster en Gerontología social: longevidad, salud y calidad de vida
- Máster en Ingeniería del transporte terrestre y logística
- Máster en inglés como vehículo de comunicación intercultural
- Máster en Intervención psicológica en ámbitos clínicos y de la salud
- Máster en Investigación e innovación en salud, cuidados y calidad de vida
- Máster en Investigación en artes, música y educación estética
- Máster en Investigación y docencia en ciencias de la actividad física y salud
- Máster en Lingüística aplicada a la enseñanza del español como lengua extranjera
- Máster en Lingüística aplicada a la enseñanza del inglés como lengua extranjera
- Máster en Marketing y comportamiento del consumidor
- Máster en olivar, aceite de oliva y salud
- Máster en Prevención de riesgos laborales
- Máster en Sostenibilidad y eficiencia energética en los edificios y en la industria
- Máster en Turismo, arqueología y naturaleza
- Máster Univ. en Profesorado de ESO, Bachillerato, Formación Profesional y Enseñanza de Idiomas
- Máster Universitario en Ciencias Jurídicas
- Máster Universitario en Estudios Avanzados en Patrimonio Cultural: Historia, Arte y Territorio
- Máster Universitario en Gestión de Recursos Biológicos en el Medio Natural
- Máster Universitario en Química
- Máster Universitario en Tecnología de los Sistemas de Energía Solar Fotovoltaica

### 3.2.Listado de Departamentos Universitarios

- Antropología, Geografía e Historia
- Biología Animal, Biología Vegetal y Ecología
- Biología Experimental
- Ciencias de la Salud
- Derecho Civil, Derecho Financiero y Tributario
- Derecho Penal, Filosofía del Derecho, Filosofía Moral y Filosofía
- Derecho Público
- Derecho Público y Común Europeo
- Derecho Público y Derecho Privado Especial
- Didáctica de la Expresión Musical, Plástica y Corporal
- Didáctica de las Ciencias
- Economía
- Economía Financiera y Contabilidad
- Enfermería
- Estadística e Investigación Operativa
- Filología Española
- Filología Inglesa
- Física
- Geología
- Informática
- Ingeniería Cartográfica, Geodésica y Fotogrametría
- Ingeniería de Telecomunicación
- Ingeniería Eléctrica
- Ingeniería Electrónica y Automática
- Ingeniería Gráfica, Diseño y Proyectos
- Ingeniería Mecánica y Minera
- Ingeniería Química, Ambiental y de los Materiales
- Lenguas y Culturas Mediterráneas
- Matemáticas
- Organización de Empresas, Marketing y Sociología
- Patrimonio Histórico
- Pedagogía
- Psicología
- Química Física y Analítica
- Química Inorgánica y Orgánica

# *Estudiantes*



## 4. Estudiantes

### 4.1. Acceso

#### 4.1.1. Selectividad

##### 4.1.1.1. Alumnado matriculado, presentado y aprobado en las pruebas de acceso.

##### Convocatoria 2012-2013

SÓLO FASE GENERAL						
Convocatoria	Matriculados		Presentados		Aprobados	
	Ambos Sexos	Mujeres	Ambos Sexos	Mujeres	Ambos Sexos	Mujeres
JUNIO	176	75	175	75	140	61
SEPTIEMBRE	126	65	124	64	83	42

SÓLO FASE ESPECÍFICA						
Convocatoria	Matriculados		Presentados		Aprobados	
	Ambos Sexos	Mujeres	Ambos Sexos	Mujeres	Ambos Sexos	Mujeres
JUNIO	304	176	299	174	228	124
SEPTIEMBRE	151	104	141	96	106	73

FASE GENERAL Y FASE ESPECÍFICA						
Convocatoria	Matriculados		Presentados		Aprobados	
	Ambos Sexos	Mujeres	Ambos Sexos	Mujeres	Ambos Sexos	Mujeres
JUNIO	2932	1751	2927	1748	2773	1654
SEPTIEMBRE	638	348	636	347	492	258

Alumnado presentado y aprobado en las pruebas de acceso para mayores de 25 y de 45 años				
Pruebas de Acceso	Presentados		Aprobados	
	Ambos Sexos	Mujeres	Ambos Sexos	Mujeres
PRUEBAS DE ACCESO A GRADO DE MAYORES DE 25 AÑOS	235	107	177	72
PRUEBAS DE ACCESO A GRADO DE MAYORES DE 45 AÑOS	16	11	16	11

Datos a noviembre de 2013

## 4.1.2.Preinscripción

## 4.1.2.1.Demanda por centro y estudio. Convocatoria 2012-2013

Centro	Titulación	Nº alumnos admitidos por opción de solicitud				Nº alumnos matriculados por opción de			
		1ª	2ª	3ª	4ªysuc.	1ª	2ª	3ª	4ªysuc.
CENTRO DE PROFESORADO "SAGRADA FAMILIA" (ADS) (ÚBEDA)	GRADO EN EDUCACIÓN INFANTIL	58	41	24	87	52	7	4	2
	GRADO EN EDUCACIÓN PRIMARIA	89	41	23	121	78	14	5	6
ESCUELA POLITÉCNICA SUPERIOR DE JAÉN	GRADO EN INGENIERÍA ELÉCTRICA	79	79	57	148	64	3	1	2
	GRADO EN INGENIERÍA ELECTRÓNICA INDUSTRIAL	72	74	55	139	65	9	1	2
	GRADO EN INGENIERÍA MECÁNICA	174	102	68	188	148	12	2	2
	GRADO EN INGENIERÍA GEOMÁTICA Y TOPOGRÁFICA	46	9	10	75	35	0	0	1
	GRADO EN INGENIERÍA INFORMÁTICA	127	55	48	198	120	9	4	5
	GRADO EN INGENIERÍA DE ORGANIZACIÓN INDUSTRIAL	48	33	31	140	47	3	1	3
	GRADO EN INGENIERÍA ELÉCTRICA	58	30	29	77	53	1	0	0
ESCUELA POLITÉCNICA SUPERIOR DE LÍNARES	GRADO EN INGENIERÍA MECÁNICA	63	39	30	132	59	1	1	1
	GRADO EN INGENIERÍA QUÍMICA INDUSTRIAL	31	14	14	69	25	0	0	1
	GRADO EN INGENIERÍA DE RECURSOS ENERGÉTICOS	31	24	31	104	27	0	2	1
	GRADO EN INGENIERÍA TELEMÁTICA	59	32	8	69	54	1	0	0
	GRADO EN INGENIERÍA CIVIL	66	44	36	142	55	1	0	2
	GRADO EN INGENIERÍA DE TECNOLOGÍAS MINERAS	43	19	7	33	33	1	0	0
	GRADO EN INGENIERÍA DE TECNOLOGÍAS DE TELECOMUNICACIÓN	47	34	33	118	45	4	0	0
	GRADO EN FILOLOGÍA HISPÁNICA	31	39	36	132	30	4	7	5
FACULTAD DE HUMANIDADES Y CIENCIAS DE LA EDUCACIÓN	GRADO EN ESTUDIOS INGLESES	70	63	64	281	59	6	6	7
	GRADO EN GEOGRAFÍA E HISTORIA	50	31	28	184	49	8	3	6
	GRADO EN HISTORIA DEL ARTE	48	31	35	137	46	5	6	2
	GRADO EN PSICOLOGÍA	163	127	128	869	99	39	19	77
	GRADO EN EDUCACIÓN INFANTIL	214	257	149	658	176	22	11	21
	GRADO EN EDUCACIÓN PRIMARIA	306	304	173	765	226	29	17	38
	GRADO EN FINANZAS Y CONTABILIDAD	61	125	66	324	41	28	2	6
FACULTAD DE CIENCIAS SOCIALES Y JURÍDICAS	GRADO EN ESTADÍSTICA Y EMPRESA	24	30	47	167	23	10	12	24
	GRADO EN GESTIÓN Y ADMINISTRACIÓN PÚBLICA	20	45	61	289	19	15	18	23
	GRADO EN RELACIONES LABORALES Y RECURSOS HUMANOS	62	63	85	403	51	12	8	7
	GRADO EN TURISMO	68	46	48	461	57	7	1	11
	GRADO EN ADMINISTRACION Y DIRECCIÓN DE EMPRESAS	268	165	129	558	193	19	12	10
	GRADO EN DERECHO	197	126	109	546	140	13	4	6
	GRADO EN ADMON. Y DIREC. DE EMPRESA + GRADO EN DERECHO	78	79	61	275	66	9	1	2

Centro	Titulación	Nº alumnos admitidos por opción de solicitud				Nº alumnos matriculados por opción de			
		1ª	2ª	3ª	4ªysuc.	1ª	2ª	3ª	4ªysuc.
FACULTAD DE CIENCIAS DE LA SALUD	GRADO EN ENFERMERÍA	193	109	96	953	77	18	12	39
	GRADO EN FISIOTERAPIA	100	97	85	840	33	17	12	17
FACULTAD DE CIENCIAS EXPERIMENTALES	GRADO EN BIOLOGÍA	98	70	58	483	46	15	3	15
	GRADO EN CIENCIAS AMBIENTALES	20	30	27	238	18	13	3	14
	GRADO EN QUÍMICA	23	26	36	192	23	13	7	8
FACULTAD DE TRABAJO SOCIAL	GRADO EN TRABAJO SOCIAL	140	99	142	662	96	23	8	23
<b>Total general</b>		<b>3325</b>	<b>2632</b>	<b>2167</b>	<b>11257</b>	<b>2528</b>	<b>391</b>	<b>193</b>	<b>389</b>

Datos a noviembre de 2013. - Fuente: Sección de Acceso de la UJA

## 4.1.2.2.Límite de plazas

<b>Límite de plazas Curso 2013/2014</b>	
<b>Facultad de Ciencias Experimentales</b>	
Grado en Biología	75
Grado en Ciencias Ambientales	75
Grado en Química	75
<b>Facultad de Ciencias Sociales y Jurídicas</b>	
Grado en Finanzas y en Contabilidad	75
Grado en Gestión y Administración Pública	75
Grado en Relaciones Laborales y Recursos Humanos	75
Grado en Turismo	75
Grado en Administración y Dirección de Empresas	225
Grado en Estadística y Empresa	75
Grado en Derecho	150
Doble Grado en Derecho y A.D.E.	75
<b>Facultad de Humanidades y Ciencias de la Educación</b>	
Grado en Filología Hispánica	75
Grado en Educación Infantil	225
Grado en Educación Primaria	300
Grado en Estudios Ingleses	75
Grado en Geografía e Historia	75
Grado en Historia del Arte	75
Grado en Psicología	225
<b>Escuela Politécnica Superior (Jaén)</b>	
Grado en Ingeniería Informática	150
Grado en Ingeniería Geomática y Topográfica	75
Grado en Ingeniería Eléctrica	150
Grado en Ingeniería Electrónica Industrial	75
Grado en Ingeniería Mecánica	150
Grado en Ingeniería en Organización Industrial	75
<b>Escuela Politécnica Superior (Linares)</b>	
Grado en Ingeniería Eléctrica	75
Grado en Ingeniería Mecánica	75
Grado en Ingeniería Química Industrial	75
Grado en Ingeniería Mineras	75
Grado en Ingeniería de Recursos Energéticos	75
Grado en Ingeniería Civil	75
Grado en Ingeniería Telemática	75
Grado en Ingeniería de Telecomunicación	75
<b>Facultad de Ciencias de la Salud</b>	
Grado en Enfermería	140
Grado en Fisioterapia	75
<b>Facultad de Trabajo Social</b>	
Grado en Trabajo Social	140
<b>Centro de Profesorado "Sagrada Familia"</b>	
Grado en Educación Infantil	75
Grado en Educación Primaria	150

Fuente. Servicio de Gestión Académica.

## 4.2. Estudiantes de Grado y Primer y Segundo Ciclo

## 4.2.1. Nuevo Ingreso

## 4.2.1.1. Número de estudiantes de nuevo ingreso por centro, estudio y sexo. Curso académico 2013-2014

Centro	Titulación	Sexo		Total general
		HOMBRE	MUJER	
CENTRO DE PROFESORADO "SAGRADA FAMILIA"	GRADO EN EDUCACIÓN INFANTIL	5	60	65
	GRADO EN EDUCACIÓN PRIMARIA	64	39	103
ESCUELA POLITÉCNICA SUPERIOR DE JAÉN	GRADO EN INGENIERÍA DE ORGANIZACIÓN INDUSTRIAL	36	16	52
	GRADO EN INGENIERÍA ELÉCTRICA	62	8	70
	GRADO EN INGENIERÍA ELECTRÓNICA INDUSTRIAL	76	9	85
	GRADO EN INGENIERÍA GEOMÁTICA Y TOPOGRÁFICA	30	13	43
	GRADO EN INGENIERÍA INFORMÁTICA	134	13	147
	GRADO EN INGENIERÍA MECÁNICA	140	29	169
ESCUELA POLITÉCNICA SUPERIOR DE LINARES	GRADO EN INGENIERÍA CIVIL	44	15	59
	GRADO EN INGENIERÍA DE MINAS	27	6	33
	GRADO EN INGENIERÍA DE RECURSOS ENERGÉTICOS	23	7	30
	GRADO EN INGENIERÍA DE TELECOMUNICACIÓN	43	5	48
	GRADO EN INGENIERÍA ELÉCTRICA	50	5	55
	GRADO EN INGENIERÍA MECÁNICA	58	5	63
	GRADO EN INGENIERÍA QUÍMICA INDUSTRIAL	10	17	27
	GRADO EN INGENIERÍA TELEMÁTICA	45	10	55
FACULTAD DE CIENCIAS DE LA SALUD	GRADO EN ENFERMERÍA	36	128	164
	GRADO EN FISIOTERAPIA	32	48	80
FACULTAD DE CIENCIAS EXPERIMENTALES	GRADO EN BIOLOGÍA	40	43	83
	GRADO EN CIENCIAS AMBIENTALES	26	22	48
	GRADO EN QUÍMICAS	25	27	52
FACULTAD DE CIENCIAS SOCIALES Y JURÍDICAS	GRADO CONJUNTO EN DERECHO Y ADMINISTRACIÓN Y DIRECCIÓN DE EMPRESAS	35	44	79
	GRADO EN ADMINISTRACIÓN Y DIRECCIÓN DE EMPRESAS	134	113	247
	GRADO EN DERECHO	83	94	177
	GRADO EN ESTADÍSTICA Y EMPRESA	33	34	67
	GRADO EN FINANZAS Y CONTABILIDAD	53	36	89
	GRADO EN GESTIÓN Y ADMINISTRACIÓN PÚBLICA	42	32	74
	GRADO EN RELACIONES LABORALES Y RECURSOS HUMANOS	33	45	78
	GRADO EN TURISMO	28	47	75
FACULTAD DE HUMANIDADES Y CIENCIAS DE LA EDUCACIÓN	GRADO EN EDUCACIÓN INFANTIL	21	204	225
	GRADO EN EDUCACIÓN PRIMARIA	146	175	321
	GRADO EN ESTUDIOS INGLESES	24	53	77
	GRADO EN FILOLOGÍA HISPÁNICA	11	34	45
	GRADO EN GEOGRAFÍA E HISTORIA	47	20	67
	GRADO EN HISTORIA DEL ARTE	19	39	58
	GRADO EN PSICOLOGÍA	63	199	262
FACULTAD DE TRABAJO SOCIAL	GRADO EN TRABAJO SOCIAL	26	126	152
<b>Total general</b>		<b>1804</b>	<b>1820</b>	<b>3624</b>

Datos a diciembre de 2013. - Fuente: DataWarehouse

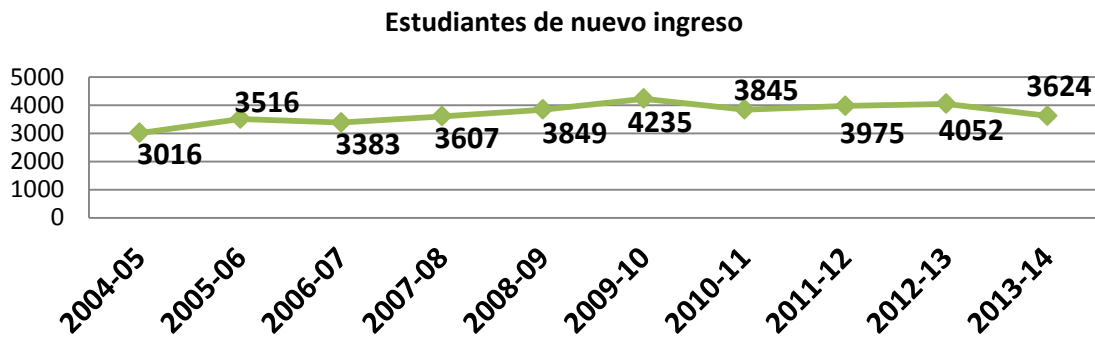
#### 4.2.1.2. Distribución de estudiantes de nuevo ingreso por provincia. Curso académico 2013-2014

Provincia	Nº Estudiantes de Nuevo Ingreso
ALBACETE	13
ALICANTE	6
ALMERÍA	32
ÁVILA	1
BADAJOS	13
BARCELONA	4
CÁCERES	2
CÁDIZ	29
CANTABRIA	2
CASTELLÓN	1
CEUTA	4
CIUDAD REAL	82
CÓRDOBA	205
GIRONA	1
GRANADA	140
GUIPÚZCOA	1
HUELVA	7
ISLAS BALEARES	1
JAÉN	2956
LAS PALMAS	7
LLEIDA	2
MADRID	12
MÁLAGA	45
MELILLA	2
MURCIA	5
PONTEVEDRA	1
SALAMANCA	2
SANTA CRUZ DE TENERIFE	2
SEGOVIA	1
SEVILLA	26
TOLEDO	8
VALENCIA	4
EXTRANJEROS	7
<b>Total general</b>	<b>3624</b>

Datos a Diciembre de 2013 – Fuente: DataWareHouse

**4.2.1.3. Evolución del número de estudiantes de nuevo ingreso**

Nº Alumnos de Nuevo Ingreso	Curso Académico									
	2004-05	2005-06	2006-07	2007-08	2008-09	2009-10	2010-11	2011-12	2012-13	2013-14
	3016	3516	3383	3607	3849	4235	3845	3975	4052	3624



Fuente: DataWarehouse

**4.2.1.4. Evolución del número de estudiantes de nuevo ingreso en la universidad por centro y estudio**

Centro	Titulación	Nº estudiantes de nuevo ingreso			
		2010-11	2011-12	2012-13	2013-14
CENTRO DE PROFESORADO "SAGRADA FAMILIA"	GRADO EN EDUCACIÓN INFANTIL	75	73	62	65
	GRADO EN EDUCACIÓN PRIMARIA	143	127	128	103
ESCUELA POLITÉCNICA SUPERIOR DE JAÉN	GRADO EN INGENIERÍA DE ORGANIZACIÓN INDUSTRIAL	-	12	49	52
	GRADO EN INGENIERÍA ELÉCTRICA	93	66	77	70
	GRADO EN INGENIERÍA ELECTRÓNICA INDUSTRIAL	75	69	62	85
	GRADO EN INGENIERÍA GEOMÁTICA Y TOPOGRÁFICA	79	52	34	43
	GRADO EN INGENIERÍA INFORMÁTICA	146	122	131	147
	GRADO EN INGENIERÍA MECÁNICA	158	173	176	169
	INGENIERÍA EN GEODESIA Y CARTOGRAFÍA	8	16	14	-
	INGENIERÍA EN ORGANIZACIÓN INDUSTRIAL	56	55	78	-
	INGENIERO EN INFORMÁTICA	20	40	39	-
	INGENIERO INDUSTRIAL	47	75	111	-
ESCUELA POLITÉCNICA SUPERIOR DE LINARES	GRADO EN INGENIERÍA CIVIL	80	80	64	59
	GRADO EN INGENIERÍA DE MINAS	24	29	43	33

	GRADO EN INGENIERÍA DE RECURSOS ENERGÉTICOS	38	32	64	30
	GRADO EN INGENIERÍA DE TELECOMUNICACIÓN	46	44	42	48
	GRADO EN INGENIERÍA ELÉCTRICA	38	28	43	55
	GRADO EN INGENIERÍA MECÁNICA	63	40	49	63
	GRADO EN INGENIERÍA QUÍMICA INDUSTRIAL	14	26	25	27
	GRADO EN INGENIERÍA TELEMÁTICA	35	23	62	55
	INGENIERÍA TÉCNICA DE MINAS; ESP. EXPLOTACIÓN DE MINAS	1	-	-	-
	INGENIERÍA TÉCNICA DE MINAS; ESPECIALIDAD EN SONDEOS Y PROSPECCIONES	1	-	-	-
	INGENIERÍA TÉCNICA INDUSTRIAL; ESPECIALIDAD EN ELECTRICIDAD	3	-	-	-
	INGENIERÍA TÉCNICA INDUSTRIAL; ESPECIALIDAD MECÁNICA	2	-	-	-
	INGENIERO DE TELECOMUNICACIONES	7	11	15	-
FACULTAD DE CIENCIAS DE LA SALUD	DIPLOMATURA EN FISIOTERAPIA	1	-	-	-
	GRADO EN ENFERMERÍA	150	149	171	164
	GRADO EN FISIOTERAPIA	75	82	84	80
FACULTAD DE CIENCIAS EXPERIMENTALES	GRADO EN BIOLOGÍA	80	78	84	83
	GRADO EN CIENCIAS AMBIENTALES	62	67	64	48
	GRADO EN QUÍMICAS	69	63	63	52
	LICENCIATURA DE CIENCIAS AMBIENTALES	1	-	-	-
FACULTAD DE CIENCIAS SOCIALES Y JURÍDICAS	GRADO CONJUNTO EN DERECHO Y ADMINISTRACIÓN Y DIRECCIÓN DE EMPRESAS	81	80	82	79
	GRADO EN ADMINISTRACIÓN Y DIRECCIÓN DE EMPRESAS	230	250	254	247
	GRADO EN DERECHO	160	164	189	177
	GRADO EN ESTADÍSTICA Y EMPRESA	75	62	63	67
	GRADO EN FINANZAS Y CONTABILIDAD	73	87	84	89
	GRADO EN GESTIÓN Y ADMINISTRACIÓN PÚBLICA	73	79	72	74
	GRADO EN RELACIONES LABORALES Y RECURSOS HUMANOS	76	78	74	78
	GRADO EN TURISMO	73	77	74	75
	LICENCIATURA DE ADMINISTRACIÓN Y DIRECCIÓN DE EMPRESAS	44	73	73	-
	LICENCIATURA EN CIENCIAS DEL TRABAJO	72	87	-	-
FACULTAD DE HUMANIDADES Y CIENCIAS DE LA EDUCACIÓN	GRADO EN EDUCACIÓN INFANTIL	215	228	215	225
	GRADO EN EDUCACIÓN PRIMARIA	292	312	291	321
	GRADO EN ESTUDIOS INGLESES	75	87	73	77
	GRADO EN FILOLOGÍA HISPÁNICA	53	72	70	45
	GRADO EN GEOGRAFÍA E HISTORIA	65	76	65	67
	GRADO EN HISTORIA DEL ARTE	62	60	53	58
	GRADO EN PSICOLOGÍA	218	236	238	262
	LICENCIATURA DE FILOLOGÍA HISPÁNICA	3	1	-	-

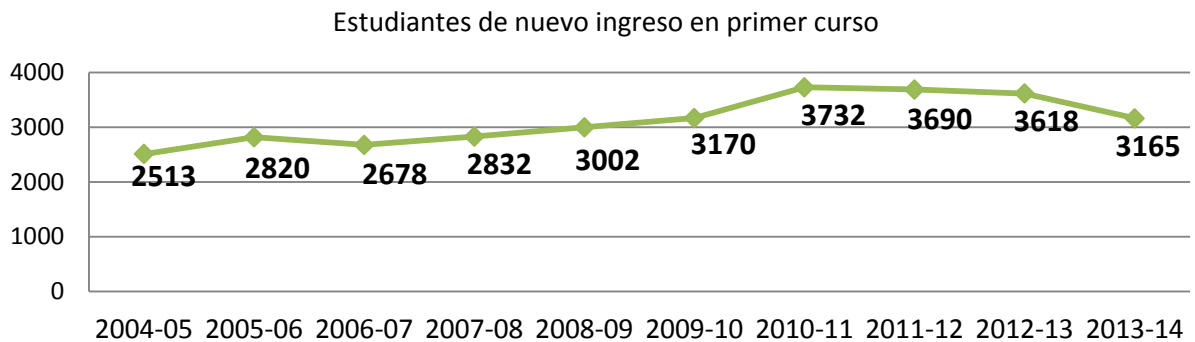


	LICENCIATURA DE PSICOPEDAGOGÍA	82	90	90	-
	MAESTRO ESPECIALIDAD DE EDUCACIÓN PRIMARIA	1	-	-	-
FACULTAD DE TRABAJO SOCIAL	GRADO EN TRABAJO SOCIAL	132	144	158	152
<b>Total general</b>		<b>3845</b>	<b>3975</b>	<b>4052</b>	<b>3624</b>

Fuente: DataWarehouse

**4.2.1.5. Evolución del número de estudiantes de nuevo ingreso en primer curso**

	Curso Académico									
	2004-05	2005-06	2006-07	2007-08	2008-09	2009-10	2010-11	2011-12	2012-13	2013-14
<b>Estudiantes de Nuevo Ingreso en Primer Curso</b>	2513	2820	2678	2832	3002	3170	3732	3690	3618	3165



Fuente: DataWarehouse

## 4.2.2. Matriculados

## 4.2.2.1. Evolución del número de estudiantes matriculados/as en la UJA por centro, estudio y sexo

## CURSO ACADÉMICO 2006-2007

Centro	Titulación	Hombre	Mujer	Total	
Escuela Politécnica Superior de Jaén	INGENIERÍA EN GEODESIA Y CARTOGRAFÍA	38	19	57	
	INGENIERÍA EN ORGANIZACIÓN INDUSTRIAL	84	21	105	
	INGENIERÍA TÉCNICA EN INFORMÁTICA DE GESTIÓN	508	113	621	
	INGENIERÍA TÉCNICA EN TOPOGRAFÍA	429	186	615	
	INGENIERÍA TÉCNICA INDUSTRIAL EN ELECTRÓNICA INDUSTRIAL	305	36	341	
	INGENIERÍA TÉCNICA INDUSTRIAL; ESPECIALIDAD EN ELECTRICIDAD	303	24	327	
	INGENIERÍA TÉCNICA INDUSTRIAL; ESPECIALIDAD EN MECÁNICA	412	53	465	
	INGENIERO EN INFORMÁTICA	106	27	133	
	INGENIERO INDUSTRIAL	85	11	96	
	P.CONJ.: ING. TÍC. IND. ESP. ELECTRICIDAD Y ELECTRÓNICA INDUSTRIAL	8	1	9	
	P.CONJ.: ING.TÍC. INDUSTRIAL ESP.DE ELECTRÓNICA INDUSTRIAL Y MECÁNICA	16	2	18	
	P.CONJ.: ING.TÍC. INDUSTRIAL ESPECIALIDADES DE ELECTRICIDAD Y MECÁNICA	13		13	
	<b>Total</b>		<b>2307</b>	<b>493</b>	<b>2800</b>
	Escuela Politécnica Superior de Linares	INGENIERÍA TÉCNICA DE MINAS; ESP. EXPLOTACIÓN DE MINAS	60	9	69
INGENIERÍA TÉCNICA DE MINAS; ESPECIALIDAD EN RECURSOS ENERGÉTICOS		58	19	77	
INGENIERÍA TÉCNICA DE MINAS; ESPECIALIDAD EN SONDEOS Y PROSPECCIONES		34	5	39	
INGENIERÍA TÉCNICA DE TELECOMUNICACIONES; ESPECIALIDAD EN TELEMÁTICA		335	93	428	
INGENIERÍA TÉCNICA INDUSTRIAL; ESPECIALIDAD EN ELECTRICIDAD		91	9	100	
INGENIERÍA TÉCNICA INDUSTRIAL; ESPECIALIDAD EN QUÍMICA INDUSTRIAL		83	86	169	
INGENIERÍA TÉCNICA INDUSTRIAL; ESPECIALIDAD MECÁNICA		174	26	200	
INGENIERO DE TELECOMUNICACIONES		34	6	40	
P.CONJ.: I.T. MINAS ESP.EXPLOTACIÓN DE MINAS Y SONDEOS Y PROS. MINERAS		4	0	4	
P.CONJ.: ING. TÍC. INDUSTRIAL ESP.DE ELECTRICIDAD Y QUÍMICA INDUSTRIAL		0	1	1	
P.CONJ.: ING.TÍC. INDUSTRIAL ESPECIALIDADES DE ELECTRICIDAD Y MECÁNICA		4	0	4	
<b>Total</b>			<b>877</b>	<b>254</b>	<b>1131</b>
Escuela Universitaria de Ciencias de la Salud	DIPLOMATURA DE ENFERMERÍA	117	402	519	
	DIPLOMATURA EN FISIOTERAPIA	72	134	206	
	<b>Total</b>	<b>189</b>	<b>536</b>	<b>725</b>	
Escuela de Magisterio "Sagrada Familia" de Úbeda	MAESTRO ESPECIALIDAD DE EDUCACIÓN FÍSICA	59	19	78	
	MAESTRO ESPECIALIDAD DE EDUCACIÓN INFANTIL	10	120	130	
	MAESTRO ESPECIALIDAD DE EDUCACIÓN MUSICAL	9	18	27	
	MAESTRO ESPECIALIDAD DE EDUCACIÓN PRIMARIA	8	18	26	
	MAESTRO ESPECIALIDAD DE LENGUA EXTRANJERA	13	32	45	
	P.CONJ.: MAESTRO DE EDUC. PRIMARIA Y LENGUA EXTRANJERA (INGLÉS)	5	16	21	
	P.CONJ.: MAESTRO DE EDUCACIÓN INFANTIL Y EDUCACIÓN PRIMARIA	6	47	53	
	P.CONJ.: MAESTRO DE EDUCACIÓN PRIMARIA Y EDUCACIÓN FÍSICA	7	5	12	

	P.CONJ.: MAESTRO DE EDUCACIÓN PRIMARIA Y EDUCACIÓN MUSICAL	3	10	13
	<b>Total</b>	<b>120</b>	<b>285</b>	<b>405</b>
Escuela Universitaria de Trabajo Social	DIPLOMATURA DE TRABAJO SOCIAL	83	384	467
	<b>Total</b>	<b>83</b>	<b>384</b>	<b>467</b>
Facultad de Ciencias Experimentales	DIPLOMATURA DE ESTADÍSTICA	13	11	24
	P.CONJ.: DIP. EN ESTADÍSTICA E ING. TÉC. EN INFORMÁTICA DE GESTIÓN	18	12	30
	LICENCIATURA DE BIOLOGÍA	163	291	454
	LICENCIATURA DE CIENCIAS AMBIENTALES	186	228	414
	LICENCIATURA DE QUÍMICA	79	120	199
	<b>Total</b>	<b>459</b>	<b>662</b>	<b>1121</b>
Facultad de Ciencias Sociales y Jurídicas	DIPLOMATURA DE CIENCIAS EMPRESARIALES	468	676	1144
	DIPLOMATURA DE GESTIÓN Y ADMINISTRACIÓN PÚBLICA	81	88	169
	DIPLOMATURA DE RELACIONES LABORALES	148	297	445
	DIPLOMATURA DE TURISMO	92	337	429
	DOBLE TITULACIÓN INTERNACIONAL EN DERECHO (UJA) Y CIENCIA POLÍTICA (UNICAL)	3	6	9
	LICENCIATURA DE ADMINISTRACIÓN Y DIRECCIÓN DE EMPRESAS	306	468	774
	LICENCIATURA DE DERECHO	307	376	683
	LICENCIATURA EN CIENCIAS DEL TRABAJO	40	82	122
	P.CONJ.: LICENCIATURA DE DERECHO Y L.A.D.E.	117	164	281
	<b>Tabla</b>	<b>1562</b>	<b>2494</b>	<b>4056</b>
Facultad de Humanidades y Ciencias de la Educación	LICENCIATURA DE FILOLOGÍA HISPÁNICA	28	45	73
	LICENCIATURA DE FILOLOGÍA INGLESA	35	84	119
	LICENCIATURA DE HISTORIA DEL ARTE	45	52	97
	LICENCIATURA DE HUMANIDADES	49	62	111
	LICENCIATURA DE PSICOLOGÍA	174	810	984
	LICENCIATURA DE PSICOPEDAGOGÍA	55	124	179
	MAESTRO ESPECIALIDAD DE EDUCACIÓN FÍSICA	324	118	442
	MAESTRO ESPECIALIDAD DE EDUCACIÓN INFANTIL	31	394	425
	MAESTRO ESPECIALIDAD DE EDUCACIÓN MUSICAL	74	96	170
	MAESTRO ESPECIALIDAD DE EDUCACIÓN PRIMARIA	111	334	445
	MAESTRO ESPECIALIDAD DE LENGUA EXTRANJERA	86	218	304
	P.CONJ.: LICENCIATURA DE FILOLOGÍA INGLESA Y DIPLOMATURA DE TUR	49	182	231
	<b>Total</b>	<b>1061</b>	<b>2519</b>	<b>3580</b>
	<b>Total General</b>		<b>6658</b>	<b>7627</b>

## CURSO ACADÉMICO 2007-2008

Centro	Estudio	HOMBRE	MUJER	Nº Alumnos Matriculados
Escuela Politécnica Superior de Jaén	INGENIERÍA DE GEODESIA Y CARTOGRAFÍA	38	11	49
	INGENIERÍA DE ORGANIZACIÓN INDUSTRIAL	75	18	93
	INGENIERÍA TÉCNICA DE INFORMÁTICA DE GESTIÓN	458	108	566
	INGENIERÍA TÉCNICA DE TOPOGRAFÍA	450	200	650
	INGENIERÍA TÉCNICA INDUSTRIAL DE ELECTRÓNICA INDUSTRIAL	283	38	321
	INGENIERÍA TÉCNICA INDUSTRIAL; ESPECIALIDAD EN ELECTRICIDAD	309	24	333
	INGENIERÍA TÉCNICA INDUSTRIAL; ESPECIALIDAD EN MECÁNICA	418	52	470
	INGENIERO DE INFORMÁTICA	104	27	131
	INGENIERO INDUSTRIAL	99	16	115
	P.CONJ.: ING.T. IND. ESP. ELECTRÓNICA INDUSTRIAL Y MECÁNICA	33	4	37
	P.CONJ.: ING.T.IND. ES. ELECTRICIDAD Y ELECTRÓNICA INDUSTRIAL	17	1	18
	P.CONJ.: ING.TÉC. INDUSTRIAL ESP. DE ELECTRICIDAD Y MECÁNICA	24	6	30
	<b>Total</b>	<b>2308</b>	<b>505</b>	<b>2813</b>
Escuela Politécnica Superior de Linares	INGENIERÍA TÉCNICA DE MINAS; ESP. EXPLOTACIÓN DE MINAS	56	9	65
	INGENIERÍA TÉCNICA DE MINAS; ESPECIALIDAD EN RECURSOS ENERGÉTICOS	50	22	72
	INGENIERÍA TÉCNICA DE MINAS; ESPECIALIDAD EN SONDEOS Y PROSPECCIONES	28	5	33
	INGENIERÍA TÉCNICA DE TELECOMUNICACIONES; ESPECIALIDAD EN TELEMÁTICA	290	69	359
	INGENIERÍA TÉCNICA INDUSTRIAL; ESPECIALIDAD EN ELECTRICIDAD	103	9	112
	INGENIERÍA TÉCNICA INDUSTRIAL; ESPECIALIDAD EN QUÍMICA INDUSTRIAL	77	91	168
	INGENIERÍA TÉCNICA INDUSTRIAL; ESPECIALIDAD MECÁNICA	187	26	213
	INGENIERO DE TELECOMUNICACIONES	35	5	40
	P.CONJ.: I.T. MINAS ESP.EXPLOTACIÓN DE MINAS Y SONDEOS Y PROS. MINERAS	14	2	16
	PROGRAMACIÓN CONJUNTA: ING.T. IND. ESP. DE MECÁNICA Y QUÍMICA INDUSTRIAL	1		1
	PROGRAMACIÓN CONJUNTA: ING.T. IND. ESP.DE ELECTRICIDAD Y QUÍMICA INDUSTRIAL	1	1	2
	PROGRAMACIÓN CONJUNTA: ING.TÉC. INDUSTRIAL ESP. DE ELECTRICIDAD Y MECÁNICA	8	2	10
	<b>Total</b>	<b>850</b>	<b>241</b>	<b>1091</b>
Escuela Universitaria de Ciencias de la Salud	DIPLOMATURA DE ENFERMERÍA	114	408	522
	DIPLOMATURA DE FISIOTERAPIA	90	143	233
	<b>Total</b>	<b>204</b>	<b>551</b>	<b>755</b>
Escuela de Magisterio "Sagrada Familia" de Úbeda	MAESTRO ESPECIALIDAD DE EDUCACIÓN FÍSICA	66	21	87
	MAESTRO ESPECIALIDAD DE EDUCACIÓN INFANTIL	14	156	170
	MAESTRO ESPECIALIDAD DE EDUCACIÓN MUSICAL	7	18	25
	MAESTRO ESPECIALIDAD DE EDUCACIÓN PRIMARIA	14	27	41
	MAESTRO ESPECIALIDAD DE LENGUA EXTRANJERA	11	58	69
	P.CONJ.: MAESTRO DE ED. PRIMARIA Y LENGUA EXTRANJERA (INGLÉS)	9	24	33
	P.CONJ.: MAESTRO DE EDUCACIÓN INFANTIL Y EDUCACIÓN PRIMARIA	5	63	68
	P.CONJ.: MAESTRO DE EDUCACIÓN PRIMARIA Y EDUCACIÓN FÍSICA	10	7	17
	P.CONJ.: MAESTRO DE EDUCACIÓN PRIMARIA Y EDUCACIÓN MUSICAL	2	11	13
	<b>Total</b>	<b>138</b>	<b>385</b>	<b>523</b>
Escuela Universitaria de Trabajo Social	DIPLOMATURA DE TRABAJO SOCIAL	88	461	549
	<b>Total</b>	<b>88</b>	<b>461</b>	<b>549</b>
	DIPLOMATURA DE ESTADÍSTICA	13	15	28

Facultad de Ciencias Experimentales	LICENCIATURA DE BIOLOGÍA	159	276	435
	LICENCIATURA DE CIENCIAS AMBIENTALES	165	183	348
	LICENCIATURA DE QUÍMICA	68	105	173
	P.CONJ.: DIP. DE ESTADÍSTICA E ING. T. INFORMÁTICA DE GESTIÓN	16	17	33
	<b>Total</b>	<b>421</b>	<b>596</b>	<b>1017</b>
Facultad de Ciencias Sociales y Jurídicas	DIPLOMATURA DE CIENCIAS EMPRESARIALES	452	715	1167
	DIPLOMATURA DE GESTIÓN Y ADMINISTRACIÓN PÚBLICA	65	71	136
	DIPLOMATURA DE RELACIONES LABORALES	141	244	385
	DIPLOMATURA DE TURISMO	88	333	421
	DOBLE TITULACIÓN INTERNACIONAL DE DERECHO (UJA) Y CIENCIA POLÍTICA (UNICAL)	8	7	15
	LICENCIATURA DE ADMINISTRACIÓN Y DIRECCIÓN DE EMPRESAS	306	479	785
	LICENCIATURA DE CIENCIAS DEL TRABAJO	44	83	127
	LICENCIATURA DE DERECHO	326	379	705
	P.CONJ.: LICENCIATURA DE DERECHO Y L.A.D.E.	135	197	332
	<b>Total</b>	<b>1565</b>	<b>2508</b>	<b>4073</b>
Facultad de Humanidades y Ciencias de la Educación	LICENCIATURA DE FILOLOGÍA HISPÁNICA	24	46	70
	LICENCIATURA DE FILOLOGÍA INGLESA	33	81	114
	LICENCIATURA DE HISTORIA DEL ARTE	59	70	129
	LICENCIATURA DE HUMANIDADES	34	43	77
	LICENCIATURA DE PSICOLOGÍA	196	795	991
	LICENCIATURA DE PSICOPEDAGOGÍA	53	151	204
	MAESTRO ESPECIALIDAD DE EDUCACIÓN FÍSICA	312	105	417
	MAESTRO ESPECIALIDAD DE EDUCACIÓN INFANTIL	34	393	427
	MAESTRO ESPECIALIDAD DE EDUCACIÓN MUSICAL	86	102	188
	MAESTRO ESPECIALIDAD DE EDUCACIÓN PRIMARIA	116	357	473
	MAESTRO ESPECIALIDAD DE LENGUA EXTRANJERA	97	230	327
	P.CONJ.: LICENCIATURA DE FILOLOGÍA INGLESA Y DIPLOM. DE TUR	59	240	299
	<b>Total</b>	<b>1103</b>	<b>2613</b>	<b>3716</b>
<b>Total general</b>		<b>6677</b>	<b>7860</b>	<b>14537</b>

## CURSO ACADÉMICO 2008-2009

Centro	Estudios	Hombre	Mujer	Total general
Escuela Politécnica Superior de Jaén	INGENIERÍA DE GEODESIA Y CARTOGRAFÍA	39	16	55
	INGENIERÍA DE ORGANIZACIÓN INDUSTRIAL	81	16	97
	INGENIERÍA TÉCNICA DE INFORMÁTICA DE GESTIÓN	452	99	551
	INGENIERÍA TÉCNICA DE TOPOGRAFÍA	458	195	653
	INGENIERÍA TÉCNICA INDUSTRIAL DE ELECTRÓNICA INDUSTRIAL	283	30	313
	INGENIERÍA TÉCNICA INDUSTRIAL; ESPECIALIDAD EN ELECTRICIDAD	328	32	360
	INGENIERÍA TÉCNICA INDUSTRIAL; ESPECIALIDAD EN MECÁNICA	411	55	466
	INGENIERO DE INFORMÁTICA	105	28	133
	INGENIERO INDUSTRIAL	130	24	154
	P.CONJ.: ING.T. IND. ESP. ELECTRÓNICA INDUSTRIAL Y MECÁNICA	42	3	45
	P. CONJ.: ING.T.IND. ES. ELECTRICIDAD Y ELECTRÓNICA INDUSTRIAL	29	4	33
	P.CONJ.: ING.TÉC. INDUSTRIAL ESP. DE ELECTRICIDAD Y MECÁNICA	22	4	26
	<b>Total</b>	<b>2380</b>	<b>506</b>	<b>2886</b>
	Escuela Politécnica Superior de Linares	INGENIERÍA TÉCNICA DE MINAS; ESP. EXPLOTACIÓN DE MINAS	61	7
INGENIERÍA TÉCNICA DE MINAS; ESPECIALIDAD EN RECURSOS ENERGÉTICOS		50	21	71
INGENIERÍA TÉCNICA DE MINAS; ESPECIALIDAD EN SONDEOS Y PROSPECCIONES		27	6	33
INGENIERÍA TÉCNICA DE TELECOMUNICACIONES; ESPECIALIDAD EN TELEMÁTICA		270	62	332
INGENIERÍA TÉCNICA INDUSTRIAL; ESPECIALIDAD EN ELECTRICIDAD		113	14	127
INGENIERÍA TÉCNICA INDUSTRIAL; ESPECIALIDAD EN QUÍMICA INDUSTRIAL		85	94	179
INGENIERÍA TÉCNICA INDUSTRIAL; ESPECIALIDAD MECÁNICA		221	35	256
INGENIERO DE TELECOMUNICACIONES		35	7	42
P.CONJ.: I.T. MINAS ESP. EXPLOTACIÓN DE MINAS Y SONDEOS Y PROS. MINERAS		16	4	20
P.CONJ.: ING.T. IND. ESP. DE MECÁNICA Y QUÍMICA INDUSTRIAL		1	1	2
P.CONJ.: ING.T. IND. ESP. DE ELECTRICIDAD Y QUÍMICA INDUSTRIAL		2	1	3
P.CONJ.: ING.TÉC. INDUSTRIAL ESP. DE ELECTRICIDAD Y MECÁNICA		8	4	12
<b>Total</b>		<b>889</b>	<b>256</b>	<b>1145</b>
Escuela Universitaria de Ciencias de la Salud		DIPLOMATURA DE ENFERMERÍA	102	408
	DIPLOMATURA DE FISIOTERAPIA	87	147	234
	<b>Total</b>	<b>189</b>	<b>555</b>	<b>744</b>
Escuela de Magisterio "Sagrada Familia" de Úbeda	MAESTRO ESPECIALIDAD DE EDUCACIÓN FÍSICA	66	28	94
	MAESTRO ESPECIALIDAD DE EDUCACIÓN INFANTIL	13	206	219
	MAESTRO ESPECIALIDAD DE EDUCACIÓN MUSICAL	8	16	24
	MAESTRO ESPECIALIDAD DE EDUCACIÓN PRIMARIA	15	36	51
	MAESTRO ESPECIALIDAD DE LENGUA EXTRANJERA	26	75	101
	P.CONJ.: MAESTRO DE ED. PRIMARIA Y LENGUA EXTRANJERA (INGLÉS)	14	38	52
	P.CONJ.: MAESTRO DE EDUCACIÓN INFANTIL Y EDUCACIÓN PRIMARIA	4	82	86
	P.CONJ.: MAESTRO DE EDUCACIÓN PRIMARIA Y EDUCACIÓN FÍSICA	20	11	31
	P.CONJ.: MAESTRO DE EDUCACIÓN PRIMARIA Y EDUCACIÓN MUSICAL	2	13	15
	<b>Total</b>	<b>168</b>	<b>505</b>	<b>673</b>
Escuela Universitaria de Trabajo Social	DIPLOMATURA DE TRABAJO SOCIAL	96	536	632
	<b>Total</b>	<b>96</b>	<b>536</b>	<b>632</b>
	DIPLOMATURA DE ESTADÍSTICA	16	13	29

Facultad de Ciencias Experimentales	LICENCIATURA DE BIOLOGÍA	148	258	406
	LICENCIATURA DE CIENCIAS AMBIENTALES	139	140	279
	LICENCIATURA DE QUÍMICA	61	93	154
	P.CONJ.: DIP. DE ESTADÍSTICA E ING. T. INFORMÁTICA DE GESTIÓN	18	19	37
	<b>Total</b>	<b>382</b>	<b>523</b>	<b>905</b>
Facultad de Ciencias Sociales y Jurídicas	DIPLOMATURA DE CIENCIAS EMPRESARIALES	492	716	1208
	DIPLOMATURA DE GESTIÓN Y ADMINISTRACIÓN PÚBLICA	61	68	129
	DIPLOMATURA DE RELACIONES LABORALES	130	222	352
	DIPLOMATURA DE TURISMO	80	330	410
	DOBLE TITULACIÓN INTERNACIONAL DE DERECHO (UJA) Y CIENCIA POLÍTICA (UNICAL)	6	7	13
	LICENCIATURA DE ADMINISTRACIÓN Y DIRECCIÓN DE EMPRESAS	342	527	869
	LICENCIATURA DE CIENCIAS DEL TRABAJO	50	72	122
	LICENCIATURA DE DERECHO	329	408	737
	P.CONJ.: LICENCIATURA DE DERECHO Y L.A.D.E.	138	223	361
	<b>Total</b>	<b>1628</b>	<b>2573</b>	<b>4201</b>
	Facultad de Humanidades y Ciencias de la Educación	LICENCIATURA DE FILOLOGÍA HISPÁNICA	29	42
LICENCIATURA DE FILOLOGÍA INGLESA		35	70	105
LICENCIATURA DE HISTORIA DEL ARTE		68	88	156
LICENCIATURA DE HUMANIDADES		30	26	56
LICENCIATURA DE PSICOLOGÍA		194	845	1039
LICENCIATURA DE PSICOPEDAGOGÍA		50	121	171
MAESTRO ESPECIALIDAD DE EDUCACIÓN FÍSICA		327	95	422
MAESTRO ESPECIALIDAD DE EDUCACIÓN INFANTIL		19	389	408
MAESTRO ESPECIALIDAD DE EDUCACIÓN MUSICAL		100	115	215
MAESTRO ESPECIALIDAD DE EDUCACIÓN PRIMARIA		121	355	476
MAESTRO ESPECIALIDAD DE LENGUA EXTRANJERA		97	239	336
P.CONJ.: LICENCIATURA DE FILOLOGÍA INGLESA Y DIPLOM. DE TUR		80	272	352
<b>Total</b>		<b>1150</b>	<b>2657</b>	<b>3807</b>
<b>Total general</b>		<b>6882</b>	<b>8111</b>	<b>14993</b>

## CURSO ACADÉMICO 2009-2010

Centro	Estudio	Sexo		Total
		HOMBRE	MUJER	
CENTRO DE PROFESORADO "SAGRADA FAMILIA"	MAESTRO ESPECIALIDAD DE EDUCACIÓN INFANTIL	11	261	272
	MAESTRO ESPECIALIDAD DE EDUCACIÓN MUSICAL	6	19	25
	MAESTRO ESPECIALIDAD DE EDUCACIÓN PRIMARIA	26	63	89
	MAESTRO ESPECIALIDAD DE LENGUA EXTRANJERA	35	113	148
	MAESTRO/A ESPECIALIDAD DE EDUCACIÓN FÍSICA	78	44	122
	TITULACIÓN CONJUNTA: MAESTRO DE EDUC. PRIMARIA Y LENGUA EXTRANJERA (INGLÉS)	17	48	65
	TITULACIÓN CONJUNTA: MAESTRO DE EDUCACIÓN INTANTIL Y EDUCACIÓN PRIMARIA	6	114	120
	TITULACIÓN CONJUNTA: MAESTRO DE EDUCACIÓN PRIMARIA Y EDUCACIÓN MUSICAL	5	13	18
	TITULACIÓN CONJUNTA: MAESTRO EN EDUCACIÓN PRIMARIA Y EDUCACIÓN FÍSICA	28	14	42
<b>Total CENTRO DE PROFESORADO "SAGRADA FAMILIA"</b>		<b>212</b>	<b>689</b>	<b>901</b>
ESCUELA POLITÉCNICA SUPERIOR DE JAÉN	INGENIERÍA EN GEODESIA Y CARTOGRAFÍA	37	19	56
	INGENIERÍA EN ORGANIZACIÓN INDUSTRIAL	84	21	105
	INGENIERÍA TÉCNICA EN INFORMÁTICA DE GESTIÓN	391	83	474
	INGENIERÍA TÉCNICA EN TOPOGRAFÍA	469	196	665
	INGENIERÍA TÉCNICA INDUSTRIAL EN ELECTRÓNICA INDUSTRIAL	285	26	311
	INGENIERÍA TÉCNICA INDUSTRIAL; ESPECIALIDAD EN ELECTRICIDAD	342	41	383
	INGENIERÍA TÉCNICA INDUSTRIAL; ESPECIALIDAD EN MECÁNICA	454	56	510
	INGENIERO EN INFORMÁTICA	98	28	126
	INGENIERO INDUSTRIAL	148	27	175
	PROGRAMACIÓN CONJUNTA: I.T.I. ESPECIALIDADES ELECTRICIDAD Y ELECTRÓNICA IND	29	4	33
	TIT.CONJUNTA: ING.TÉC. INDUSTRIAL ESP.DE ELECTRÓNICA INDUSTRIAL Y MECÁNICA	44	4	48
	TIT.CONJUNTA: ING.TÉC. INDUSTRIAL ESPECIALIDADES DE ELECTRICIDAD Y MECÁNICA	27	6	33
	<b>Total ESCUELA POLITÉCNICA SUPERIOR DE JAÉN</b>		<b>2408</b>	<b>511</b>
ESCUELA POLITÉCNICA SUPERIOR DE LINARES	INGENIERÍA TÉCNICA DE MINAS; ESP. EXPLOTACIÓN DE MINAS	60	9	69
	INGENIERÍA TÉCNICA DE MINAS; ESPECIALIDAD EN RECURSOS ENERGÉTICOS	59	22	81
	INGENIERÍA TÉCNICA DE MINAS; ESPECIALIDAD EN SONDEOS Y PROSPECCIONES	29	7	36
	INGENIERÍA TÉCNICA DE TELECOMUNICACIONES; ESPECIALIDAD EN TELEMÁTICA	261	54	315
	INGENIERÍA TÉCNICA INDUSTRIAL	0	-	0
	INGENIERÍA TÉCNICA INDUSTRIAL; ESPECIALIDAD EN ELECTRICIDAD	124	15	139
	INGENIERÍA TÉCNICA INDUSTRIAL; ESPECIALIDAD EN QUÍMICA INDUSTRIAL	98	118	216
	INGENIERÍA TÉCNICA INDUSTRIAL; ESPECIALIDAD MECÁNICA	250	37	287
	INGENIERO DE TELECOMUNICACIONES	33	5	38
	TIT.CONJUNTA: I.T. MINAS ESP.EXPLOTACIÓN DE MINAS Y SONDEOS Y PROS. MINERAS	18	6	24
	TIT.CONJUNTA: ING. TÉC. INDUSTRIAL ESP.DE ELECTRICIDAD Y QUÍMICA INDUSTRIAL	2	1	3
	TIT.CONJUNTA: ING.TÉC. INDUSTRIAL ESP. DE MECÁNICA Y QUÍMICA INDUSTRIAL	-	2	2
	TIT.CONJUNTA: ING.TÉC. INDUSTRIAL ESPECIALIDADES DE ELECTRICIDAD Y MECÁNICA	11	4	15
<b>Total ESCUELA POLITÉCNICA SUPERIOR DE LINARES</b>		<b>945</b>	<b>280</b>	<b>1225</b>



<b>FACULTAD DE CIENCIAS DE LA SALUD</b>	DIPLOMADO DE ENFERMERÍA	74	281	355
	DIPLOMATURA EN FISIOTERAPIA	60	96	156
	GRADO EN ENFERMERÍA	25	120	145
	GRADO EN FISIOTERAPIA	18	55	73
<b>Total FACULTAD DE CIENCIAS DE LA SALUD</b>		<b>177</b>	<b>552</b>	<b>729</b>
<b>FACULTAD DE CIENCIAS EXPERIMENTALES</b>	DIPLOMATURA DE ESTADÍSTICA	15	17	32
	DIPLOMATURA EN ESTADÍSTICA E INGENIERO TÉCNICO EN INFORMÁTICA DE GESTIÓN	24	18	42
	GRADO EN BIOLOGÍA	35	38	73
	GRADO EN CIENCIAS AMBIENTALES	22	13	35
	GRADO EN QUÍMICAS	11	21	32
	LICENCIATURA DE BIOLOGÍA	121	192	313
	LICENCIATURA DE CIENCIAS AMBIENTALES	107	91	198
	LICENCIATURA DE QUÍMICA	43	73	116
<b>Total FACULTAD DE CIENCIAS EXPERIMENTALES</b>		<b>378</b>	<b>463</b>	<b>841</b>
<b>FACULTAD DE CIENCIAS SOCIALES Y JURÍDICAS</b>	DIPLOMATURA DE CIENCIAS EMPRESARIALES	518	718	1236
	DIPLOMATURA DE GESTIÓN Y ADMINISTRACIÓN PÚBLICA	64	72	136
	DIPLOMATURA DE RELACIONES LABORALES	150	232	382
	DIPLOMATURA EN TURISMO	78	310	388
	DOBLE TITULACIÓN INTERNACIONAL EN DERECHO (UJA) Y CIENCIA POLÍTICA (UNICAL)	9	10	19
	LICENCIATURA DE ADMINISTRACIÓN Y DIRECCIÓN DE EMPRESAS	352	554	906
	LICENCIATURA DE DERECHO	369	445	814
	LICENCIATURA EN CIENCIAS DEL TRABAJO	50	74	124
	TITULACIÓN CONJUNTA: LICENCIATURA DE DERECHO Y L.A.D.E.	142	233	375
<b>Total FACULTAD DE CIENCIAS SOCIALES Y JURÍDICAS</b>		<b>1732</b>	<b>2648</b>	<b>4380</b>
<b>FACULTAD DE HUMANIDADES Y CIENCIAS DE LA EDUCACIÓN</b>	LICENCIADO EN HISTORIA DEL ARTE	80	102	182
	LICENCIATURA DE FILOLOGÍA HISPÁNICA	26	61	87
	LICENCIATURA DE FILOLOGÍA INGLESA	44	75	119
	LICENCIATURA DE HUMANIDADES	20	20	40
	LICENCIATURA DE PSICOLOGÍA	206	876	1082
	LICENCIATURA DE PSICOPEDAGOGÍA	71	163	234
	MAESTRO ESPECIALIDAD DE EDUCACIÓN FÍSICA	370	96	466
	MAESTRO ESPECIALIDAD DE EDUCACIÓN INFANTIL	19	420	439
	MAESTRO ESPECIALIDAD DE EDUCACIÓN MUSICAL	112	133	245
	MAESTRO ESPECIALIDAD DE EDUCACIÓN PRIMARIA	129	381	510
	MAESTRO ESPECIALIDAD DE LENGUA EXTRANJERA	88	261	349
	TITULACIÓN CONJUNTA: LICENCIATURA DE FILOLOGÍA INGLESA Y DIPLOMATURA DE TURISMO	86	296	382
	<b>Total FACULTAD DE HUMANIDADES Y CIENCIAS DE LA EDUCACIÓN</b>		<b>1251</b>	<b>2884</b>
<b>FACULTAD DE TRABAJO SOCIAL</b>	DIPLOMATURA DE TRABAJO SOCIAL	67	431	498
	GRADO EN TRABAJO SOCIAL	19	118	137
<b>Total FACULTAD DE TRABAJO SOCIAL</b>		<b>86</b>	<b>549</b>	<b>635</b>
<b>Total general</b>		<b>7189</b>	<b>8576</b>	<b>15765</b>

## CURSO ACADÉMICO 2010-2011

Centro	Estudio	Sexo		Total
		HOMBRE	MUJER	
<b>CENTRO DE PROFESORADO "SAGRADA FAMILIA"</b>	GRADO EN EDUCACIÓN INFANTIL	-	76	76
	GRADO EN EDUCACIÓN PRIMARIA	66	69	135
	MAESTRO ESP. DE EDUCACIÓN INFANTIL Y EDUCACIÓN PRIMARIA	3	87	90
	MAESTRO ESP. DE EDUCACIÓN PRIMARIA Y EDUCACIÓN FÍSICA	22	12	34
	MAESTRO ESP. DE EDUCACIÓN PRIMARIA Y EDUCACIÓN MUSICAL	4	11	15
	MAESTRO ESP. DE EDUCACIÓN PRIMARIA Y LENGUA EXTRANJERA	15	43	58
	MAESTRO ESPECIALIDAD DE EDUCACIÓN FÍSICA (PLAN 2000)	52	28	80
	MAESTRO ESPECIALIDAD DE EDUCACIÓN INFANTIL (PLAN 2000)	9	186	195
	MAESTRO ESPECIALIDAD DE EDUCACIÓN MUSICAL (PLAN 2000)	5	15	20
	MAESTRO ESPECIALIDAD DE EDUCACIÓN PRIMARIA (PLAN 2000)	19	47	66
	MAESTRO ESPECIALIDAD DE LENGUA EXTRANJERA - INGLÉS (PLAN 2000)	19	73	92
	<b>Total CENTRO DE PROFESORADO "SAGRADA FAMILIA"</b>		<b>214</b>	<b>647</b>
<b>ESCUELA POLITÉCNICA SUPERIOR DE JAÉN</b>	GRADO EN INGENIERÍA ELÉCTRICA	77	15	92
	GRADO EN INGENIERÍA ELECTRÓNICA INDUSTRIAL	72	4	76
	GRADO EN INGENIERÍA GEOMÁTICA Y TOPOGRÁFICA	53	22	75
	GRADO EN INGENIERÍA INFORMÁTICA	132	10	142
	GRADO EN INGENIERÍA MECÁNICA	144	12	156
	I.T. INDUSTRIAL; ESP. EN ELECTRÓNICA INDUSTRIAL (PLAN 1995 ADAP. EN 2000)	221	14	235
	INGENIERÍA DE GEODESIA Y CARTOGRAFÍA (PLAN 2000)	39	21	60
	INGENIERÍA DE ORGANIZACIÓN INDUSTRIAL (PLAN 1999)	123	33	156
	INGENIERÍA TÉCN. INDUSTRIAL; ESP. EN ELECTRICIDAD (PLAN 1995 ADAPT. EN 2000)	273	28	301
	INGENIERÍA TÉCN. INDUSTRIAL; ESP. EN MECÁNICA (PLAN 1995 ADAPTADO EN 2000)	356	50	406
	INGENIERÍA TÉCNICA EN INFORMÁTICA DE GESTIÓN (PLAN 1992)	-	-	-
	INGENIERÍA TÉCNICA EN INFORMÁTICA DE GESTIÓN (PLAN 1997)	276	60	336
	INGENIERÍA TÉCNICA EN TOPOGRAFÍA (PLAN 1995 ADAPTADO EN 2000)	385	164	549
	INGENIERO EN INFORMÁTICA (PLAN 2003)	87	26	113
	INGENIERO INDUSTRIAL (PLAN 2003)	160	32	192
	TIT.CONJUNTA: ING. TÉCN. IND. ESP. ELECTRICIDAD Y ELECTRÓNICA INDUSTRIAL	16	3	19
	TIT.CONJUNTA: ING.TÉC. INDUSTRIAL ESP.DE ELECTRÓNICA INDUSTRIAL Y MECÁNICA	30	3	33
	TIT.CONJUNTA: ING.TÉC. INDUSTRIAL ESPECIALIDADES DE ELECTRICIDAD Y MECÁNICA	20	6	26
	<b>Total ESCUELA POLITÉCNICA SUPERIOR DE JAÉN</b>		<b>2464</b>	<b>503</b>
<b>ESCUELA POLITÉCNICA SUPERIOR DE LINARES</b>	GRADO EN INGENIERÍA CIVIL	65	14	79
	GRADO EN INGENIERÍA DE RECURSOS ENERGÉTICOS	29	9	38
	GRADO EN INGENIERÍA DE TECNOLOGÍAS DE TELECOMUNICACIÓN	35	9	44
	GRADO EN INGENIERÍA DE TECNOLOGÍAS MINERAS	18	6	24
	GRADO EN INGENIERÍA ELÉCTRICA	33	3	36

	GRADO EN INGENIERÍA MECÁNICA	57	4	61
	GRADO EN INGENIERÍA QUÍMICA INDUSTRIAL	9	5	14
	GRADO EN INGENIERÍA TELEMÁTICA	29	5	34
	I.T. DE MINAS; ESP. EN RECURSOS ENERGET., COMBUST. Y EXPLOSIVOS (PLAN 1994)	47	16	63
	ING. TÉC. DE MINAS; ESP. EN SONDEOS Y PROSPECCIONES MINERAS (PLAN 1996)	23	5	28
	INGENIERÍA TÉC. INDUSTRIAL; ESP. EN ELECTRICIDAD (PLAN 1995 ADAPT. EN 2000)	93	14	107
	INGENIERÍA TÉCNICA DE MINAS; ESP. EN EXPLOTACIÓN DE MINAS (PLAN 1996)	39	1	40
	INGENIERÍA TÉCNICA DE TELECOMUNICACIONES; ESP. EN TELEMÁTICA (PLAN 1999)	202	45	247
	INGENIERÍA TÉCNICA INDUSTRIAL; ESP. EN QUÍMICA INDUSTRIAL (PLAN 1995)	53	77	130
	INGENIERÍA TÉCNICA INDUSTRIAL; ESP. MECÁNICA (PLAN 1995 ADAPTADO EN 2000)	179	31	210
	INGENIERO DE TELECOMUNICACIÓN (PLAN 2005)	29	7	36
	TIT.CONJUNTA: I.T. MINAS ESP.EXPLOTACIÓN DE MINAS Y SONDEOS Y PROS. MINERAS	15	4	19
	TIT.CONJUNTA: ING. TÉC. INDUSTRIAL ESP.DE ELECTRICIDAD Y QUÍMICA INDUSTRIAL	2	1	3
	TIT.CONJUNTA: ING.TÉC. INDUSTRIAL ESP. DE MECÁNICA Y QUÍMICA INDUSTRIAL	-	2	2
	TIT.CONJUNTA: ING.TÉC. INDUSTRIAL ESPECIALIDADES DE ELECTRICIDAD Y MECÁNICA	7	4	11
<b>Total ESCUELA POLITÉCNICA SUPERIOR DE LINARES</b>		<b>964</b>	<b>262</b>	<b>1226</b>
<b>FACULTAD DE CIENCIAS DE LA SALUD</b>	DIPLOMATURA DE ENFERMERÍA (PLAN 1996 ADAPTADO EN 1999)	40	149	189
	DIPLOMATURA EN FISIOTERAPIA (PLAN 2004)	30	54	84
	GRADO EN ENFERMERÍA	71	223	294
	GRADO EN FISIOTERAPIA	45	99	144
<b>Total FACULTAD DE CIENCIAS DE LA SALUD</b>		<b>186</b>	<b>525</b>	<b>711</b>
<b>FACULTAD DE CIENCIAS EXPERIMENTALES</b>	DIPLOMATURA EN ESTADÍSTICA (PLAN 2004)	9	11	20
	DIPLOMATURA EN ESTADÍSTICA E INGENIERÍA TÉCNICA EN INFORMÁTICA DE GESTIÓN	13	13	26
	GRADO EN BIOLOGÍA	54	89	143
	GRADO EN CIENCIAS AMBIENTALES	40	45	85
	GRADO EN QUÍMICA	41	53	94
	LICENCIATURA DE BIOLOGÍA (PLAN 1993 ADAPTADO EN 2000)	92	150	242
	LICENCIATURA DE CIENCIAS AMBIENTALES (PLAN 1998)	85	66	151
	LICENCIATURA DE QUÍMICA (PLAN 1995 ADAPTADO EN 2000)	38	58	96
<b>Total FACULTAD DE CIENCIAS EXPERIMENTALES</b>		<b>372</b>	<b>485</b>	<b>857</b>
<b>FACULTAD DE CIENCIAS SOCIALES Y JURÍDICAS</b>	DIPLOMADO EN TURISMO	56	225	281
	DIPLOMATURA DE CIENCIAS EMPRESARIALES (PLAN 2000)	393	571	964
	DIPLOMATURA DE GESTIÓN Y ADMINISTRACIÓN PÚBLICA (PLAN 1995 ADAPTADO 2000)	46	48	94
	DIPLOMATURA DE RELACIONES LABORALES (PLAN 2000)	108	168	276
	DOBLE TITULACIÓN INTERNACIONAL EN DERECHO (UJA) Y CIENCIA POLÍTICA (UNICAL)	5	5	10
	GRADO CONJUNTO EN DERECHO Y ADMINISTRACIÓN Y DIRECCIÓN DE EMPRESAS	36	42	78
	GRADO EN ADMINISTRACIÓN Y DIRECCIÓN DE EMPRESAS	92	136	228
	GRADO EN DERECHO	70	88	158
	GRADO EN ESTADÍSTICA Y EMPRESA	34	40	74
	GRADO EN FINANZAS Y CONTABILIDAD	24	48	72
	GRADO EN GESTIÓN Y ADMINISTRACIÓN PÚBLICA	34	38	72
	GRADO EN RELACIONES LABORALES Y RECURSOS HUMANOS	30	44	74

	GRADO EN TURISMO	19	53	72
	LICENCIADO EN CIENCIAS DEL TRABAJO (PLAN 2002)	62	85	147
	LICENCIATURA DE ADMINISTRACIÓN Y DIRECCIÓN DE EMPRESAS (PLAN 2002)	297	492	789
	LICENCIATURA DE DERECHO (PLAN 2002)	295	370	665
	LICENCIATURAS DE DERECHO Y DE ADMINISTRACIÓN Y DIRECCIÓN DE EMPRESAS	112	192	304
	<b>Total FACULTAD DE CIENCIAS SOCIALES Y JURÍDICAS</b>	<b>1713</b>	<b>2645</b>	<b>4358</b>
<b>FACULTAD DE HUMANIDADES Y CIENCIAS DE LA EDUCACIÓN</b>	GRADO EN EDUCACIÓN INFANTIL	13	198	211
	GRADO EN EDUCACIÓN PRIMARIA	124	157	281
	GRADO EN ESTUDIOS INGLESES	26	48	74
	GRADO EN FILOLOGÍA HISPÁNICA	20	34	54
	GRADO EN GEOGRAFÍA E HISTORIA	44	20	64
	GRADO EN HISTORIA DEL ARTE	15	46	61
	GRADO EN PSICOLOGÍA	46	170	216
	LICENCIATURA DE FILOLOGÍA HISPÁNICA (PLAN 1998)	21	53	74
	LICENCIATURA DE FILOLOGÍA INGLESA (PLAN 2000)	37	63	100
	LICENCIATURA DE HISTORIA DEL ARTE (PLAN 2005)	53	71	124
	LICENCIATURA DE HUMANIDADES	10	6	16
	LICENCIATURA DE PSICOLOGÍA (PLAN 1995 ADAPTADO EN 1999)	171	711	882
	LICENCIATURA DE PSICOPEDAGOGÍA (PLAN 1993 ADAPTADO EN 1999)	63	151	214
	LICENCIATURA EN FILOLOGÍA INGLESA Y DIPLOMATURA EN TURISMO	76	230	306
	MAESTRO ESPECIALIDAD DE EDUCACIÓN FÍSICA (PLAN 2000)	291	67	358
	MAESTRO ESPECIALIDAD DE EDUCACIÓN INFANTIL (PLAN 2000)	14	282	296
	MAESTRO ESPECIALIDAD DE EDUCACIÓN MUSICAL (PLAN 1999)	74	95	169
	MAESTRO ESPECIALIDAD DE EDUCACIÓN PRIMARIA (PLAN 2000)	87	284	371
	MAESTRO ESPECIALIDAD DE LENGUA EXTRANJERA (PLAN 2000)	61	180	241
	<b>Total FACULTAD DE HUMANIDADES Y CIENCIAS DE LA EDUCACIÓN</b>	<b>1246</b>	<b>2866</b>	<b>4112</b>
<b>FACULTAD DE TRABAJO SOCIAL</b>	DIPLOMATURA DE TRABAJO SOCIAL (PLAN 1996 ADAPTADO EN 2000)	53	308	361
	GRADO EN TRABAJO SOCIAL	36	222	258
	<b>Total FACULTAD DE TRABAJO SOCIAL</b>	<b>89</b>	<b>530</b>	<b>619</b>
	<b>Total general</b>	<b>7248</b>	<b>8463</b>	<b>15711</b>

## CURSO ACADÉMICO 2011-2012

CENTRO	Estudio	SEXO		Total general
		Hombre	Mujer	
<b>CENTRO DE PROFESORADO "SAGRADA FAMILIA"</b>	GRADO EN EDUCACIÓN INFANTIL	7	119	126
	GRADO EN EDUCACIÓN PRIMARIA	110	120	230
	MAESTRO ESP. DE EDUCACIÓN INFANTIL Y EDUCACION PRIMARIA	2	56	58
	MAESTRO ESP. DE EDUCACIÓN PRIMARIA Y EDUCACIÓN FÍSICA	12	7	19
	MAESTRO ESP. DE EDUCACIÓN PRIMARIA Y EDUCACION MUSICAL	3	6	9
	MAESTRO ESP. DE EDUCACIÓN PRIMARIA Y LENGUA EXTRANJERA	9	27	36
	MAESTRO ESPECIALIDAD DE EDUCACIÓN FÍSICA (Plan 2000)	30	10	40
	MAESTRO ESPECIALIDAD DE EDUCACIÓN INFANTIL (Plan 2000)	5	95	100
	MAESTRO ESPECIALIDAD DE EDUCACIÓN MUSICAL (Plan 2000)	2	11	13
	MAESTRO ESPECIALIDAD DE EDUCACIÓN PRIMARIA (Plan 2000)	14	35	49
	MAESTRO ESPECIALIDAD DE LENGUA EXTRANJERA - INGLÉS (Plan 2000)	10	28	38
	<b>Total CENTRO DE PROFESORADO "SAGRADA FAMILIA"</b>		<b>204</b>	<b>514</b>
<b>ESCUELA POLITÉCNICA SUPERIOR DE JAÉN</b>	GRADO EN INGENIERÍA DE ORGANIZACIÓN INDUSTRIAL	11	1	12
	GRADO EN INGENIERÍA ELÉCTRICA	122	17	139
	GRADO EN INGENIERÍA ELECTRÓNICA INDUSTRIAL	109	11	120
	GRADO EN INGENIERÍA GEOMÁTICA Y TOPOGRÁFICA	77	31	108
	GRADO EN INGENIERÍA INFORMÁTICA	212	21	233
	GRADO EN INGENIERÍA MECÁNICA	279	26	305
	I.T. INDUSTRIAL; ESP. EN ELECTRÓNICA INDUSTRIAL (Plan 1995 adap. en 2000)	170	14	184
	INGENIERÍA DE GEODESIA Y CARTOGRAFÍA (Plan 2000)	46	23	69
	INGENIERÍA DE ORGANIZACIÓN INDUSTRIAL (Plan 1999)	127	46	173
	INGENIERÍA TÉC. INDUSTRIAL; ESP. EN ELECTRICIDAD (Plan 1995 adapt. en 2000)	209	23	232
	INGENIERÍA TÉC. INDUSTRIAL; ESP. EN MECÁNICA (Plan 1995 adaptado en 2000)	275	43	318
	INGENIERÍA TÉCNICA EN INFORMÁTICA DE GESTIÓN (Plan 1997)	187	39	226
	INGENIERÍA TÉCNICA EN TOPOGRAFÍA (Plan 1995 adaptado en 2000)	304	137	441
	INGENIERO EN INFORMÁTICA (Plan 2003)	100	26	126
	INGENIERO INDUSTRIAL (plan 2003)	199	28	227
	TIT.CONJUNTA: ING. TÉC. IND. ESP. ELECTRICIDAD Y ELECTRÓNICA INDUSTRIAL	14	2	16
	TIT.CONJUNTA: ING.TÉC. INDUSTRIAL ESP.DE ELECTRÓNICA INDUSTRIAL Y MECÁNICA	22	2	24
	TIT.CONJUNTA: ING.TÉC. INDUSTRIAL ESPECIALIDADES DE ELECTRICIDAD Y MECÁNICA	17	5	22
<b>Total ESCUELA POLITÉCNICA SUPERIOR DE JAÉN</b>		<b>2480</b>	<b>495</b>	<b>2975</b>
<b>ESCUELA POLITÉCNICA SUPERIOR DE LINARES</b>	GRADO EN INGENIERÍA CIVIL	120	25	145
	GRADO EN INGENIERÍA DE RECURSOS ENERGÉTICOS	48	15	63
	GRADO EN INGENIERÍA DE TELECOMUNICACIÓN	61	20	81
	GRADO EN INGENIERÍA DE TECNOLOGÍAS MINERAS	39	7	46
	GRADO EN INGENIERÍA ELÉCTRICA	50	5	55
	GRADO EN INGENIERÍA MECÁNICA	86	6	92
	GRADO EN INGENIERÍA QUÍMICA INDUSTRIAL	20	15	35

	GRADO EN INGENIERÍA TELEMÁTICA	44	6	50
	I.T. DE MINAS; ESP. EN RECURSOS ENERGET., COMBUST. Y EXPLOSIVOS (Plan 1994)	38	9	47
	ING. TÉC. DE MINAS; ESP. EN SONDEOS Y PROSPECCIONES MINERAS (Plan 1996)	17	3	20
	INGENIERÍA TÉC. INDUSTRIAL; ESP. EN ELECTRICIDAD (Plan 1995 adapt. en 2000)	74	12	86
	INGENIERÍA TÉCNICA DE MINAS; ESP. EN EXPLOTACIÓN DE MINAS (Plan 1996)	24	1	25
	INGENIERÍA TÉCNICA DE TELECOMUNICACIONES; ESP. EN TELEMÁTICA (Plan 1999)	152	40	192
	INGENIERÍA TÉCNICA INDUSTRIAL; ESP. EN QUÍMICA INDUSTRIAL (Plan 1995)	32	56	88
	INGENIERÍA TÉCNICA INDUSTRIAL; ESP. MECÁNICA (Plan 1995 adaptado en 2000)	143	23	166
	INGENIERO DE TELECOMUNICACIÓN (plan 2005)	30	7	37
	TIT.CONJUNTA: I.T. MINAS ESP. EXPLOTACIÓN DE MINAS Y SONDEOS Y PROS. MINERAS	10	3	13
	TIT.CONJUNTA: ING. TÉC. INDUSTRIAL ESP.DE ELECTRICIDAD Y QUÍMICA INDUSTRIAL	1	1	2
	TIT.CONJUNTA: ING.TÉC. INDUSTRIAL ESP. DE MECÁNICA Y QUÍMICA INDUSTRIAL		2	2
	TIT.CONJUNTA: ING.TÉC. INDUSTRIAL ESPECIALIDADES DE ELECTRICIDAD Y MECÁNICA	6	4	10
	<b>Total ESCUELA POLITÉCNICA SUPERIOR DE LINARES</b>	<b>995</b>	<b>260</b>	<b>1255</b>
<b>FACULTAD DE CIENCIAS DE LA SALUD</b>	DIPLOMATURA DE ENFERMERÍA (Plan 1996 adaptado en 1999)	12	13	25
	DIPLOMATURA EN FISIOTERAPIA (Plan 2004)	4	2	6
	GRADO EN ENFERMERÍA	102	335	437
	GRADO EN FISIOTERAPIA	76	144	220
	<b>Total FACULTAD DE CIENCIAS DE LA SALUD</b>	<b>194</b>	<b>494</b>	<b>688</b>
<b>FACULTAD DE CIENCIAS EXPERIMENTALES</b>	DIPLOMATURA EN ESTADÍSTICA (Plan 2004)	6	7	13
	DIPLOMATURA EN ESTADISTICA E INGENIERIA TECNICA EN INFORMATICA DE GESTION	10	9	19
	GRADO EN BIOLOGÍA	85	121	206
	GRADO EN CIENCIAS AMBIENTALES	75	63	138
	GRADO EN QUÍMICA	66	81	147
	LICENCIATURA DE BIOLOGÍA (Plan 1993 adaptado en 2000)	68	94	162
	LICENCIATURA DE CIENCIAS AMBIENTALES (Plan 1998)	45	50	95
	LICENCIATURA DE QUÍMICA (Plan 1995 adaptado en 2000)	22	44	66
	<b>Total FACULTAD DE CIENCIAS EXPERIMENTALES</b>	<b>377</b>	<b>469</b>	<b>846</b>
<b>FACULTAD DE CIENCIAS SOCIALES Y JURÍDICAS</b>	DIPLOMADO EN TURISMO	38	168	206
	DIPLOMATURA DE CIENCIAS EMPRESARIALES (Plan 2000)	316	462	778
	DIPLOMATURA DE GESTIÓN Y ADMINISTRACIÓN PÚBLICA (Plan 1995 adaptado 2000)	27	31	58
	DIPLOMATURA DE RELACIONES LABORALES (Plan 2000)	86	124	210
	DOBLE TITULACIÓN INTERNACIONAL EN DERECHO (UJA) Y CIENCIA POLÍTICA (UNICAL)	3	7	10
	GRADO CONJUNTO EN DERECHO Y ADMINISTRACIÓN Y DIRECCIÓN DE EMPRESAS	64	84	148
	GRADO EN ADMINISTRACIÓN Y DIRECCIÓN DE EMPRESAS	194	253	447
	GRADO EN DERECHO	144	172	316
	GRADO EN ESTADÍSTICA Y EMPRESA	57	50	107
	GRADO EN FINANZAS Y CONTABILIDAD	68	84	152
	GRADO EN GESTIÓN Y ADMINISTRACIÓN PÚBLICA	65	67	132
	GRADO EN RELACIONES LABORALES Y RECURSOS HUMANOS	60	77	137
	GRADO EN TURISMO	36	97	133
	LICENCIADO EN CIENCIAS DEL TRABAJO (Plan 2002)	73	115	188

	LICENCIATURA DE ADMINISTRACIÓN Y DIRECCIÓN DE EMPRESAS (PLAN 2002)	279	434	713
	LICENCIATURA DE DERECHO (PLAN 2002)	230	298	528
	LICENCIATURAS DE DERECHO Y DE ADMINISTRACIÓN Y DIRECCIÓN DE EMPRESAS	93	155	248
<b>Total FACULTAD DE CIENCIAS SOCIALES Y JURÍDICAS</b>		<b>1833</b>	<b>2678</b>	<b>4511</b>
<b>FACULTAD DE HUMANIDADES Y CIENCIAS DE LA EDUCACIÓN</b>	GRADO EN EDUCACIÓN INFANTIL	26	402	428
	GRADO EN EDUCACIÓN PRIMARIA	253	308	561
	GRADO EN ESTUDIOS INGLESES	60	81	141
	GRADO EN FILOGÍA HISPÁNICA	34	77	111
	GRADO EN GEOGRAFÍA E HISTORIA	86	37	123
	GRADO EN HISTORIA DEL ARTE	28	81	109
	GRADO EN PSICOLOGÍA	88	345	433
	LICENCIATURA DE FILOGÍA HISPÁNICA (Plan 1998)	17	48	65
	LICENCIATURA DE FILOGÍA INGLESA (Plan 2000)	24	46	70
	LICENCIATURA DE HISTORIA DEL ARTE (Plan 2005)	40	50	90
	LICENCIATURA DE HUMANIDADES (Plan 2006)	3	4	7
	LICENCIATURA DE PSICOLOGÍA (Plan 1995 adaptado en 1999)	147	575	722
	LICENCIATURA DE PSICOPEDAGOGÍA (Plan 1993 adaptado en 1999)	58	185	243
	LICENCIATURA EN FILOGÍA INGLESA Y DIPLOMATURA EN TURISMO	55	191	246
	MAESTRO ESPECIALIDAD DE EDUCACIÓN FÍSICA (Plan 2000)	154	35	189
	MAESTRO ESPECIALIDAD DE EDUCACIÓN INFANTIL (Plan 2000)	10	150	160
	MAESTRO ESPECIALIDAD DE EDUCACIÓN MUSICAL (Plan 1999)	56	69	125
	MAESTRO ESPECIALIDAD DE EDUCACIÓN PRIMARIA (Plan 2000)	51	179	230
	MAESTRO ESPECIALIDAD DE LENGUA EXTRANJERA (Plan 2000)	40	120	160
	<b>Total FACULTAD DE HUMANIDADES Y CIENCIAS DE LA EDUCACIÓN</b>		<b>1230</b>	<b>2983</b>
<b>FACULTAD DE TRABAJO SOCIAL</b>	DIPLOMATURA DE TRABAJO SOCIAL (Plan 1996 adaptado en 2000)	25	141	166
	GRADO EN TRABAJO SOCIAL	57	332	389
<b>Total FACULTAD DE TRABAJO SOCIAL</b>		<b>82</b>	<b>473</b>	<b>555</b>
<b>Total general</b>		<b>7395</b>	<b>8366</b>	<b>15761</b>

## CURSO ACADÉMICO 2012-2013

Centro	Estudio	Sexo		Total general
		Hombre	Mujer	
CENTRO DE PROFESORADO "SAGRADA FAMILIA"	Grado en Educación infantil	12	158	170
	Grado en Educación primaria	141	164	305
	MAESTRO ESP. DE EDUCACION INFANTIL Y EDUCACION PRIMARIA	1	16	17
	MAESTRO ESP. DE EDUCACIÓN PRIMARIA Y EDUCACIÓN FÍSICA	2		2
	MAESTRO ESP. DE EDUCACION PRIMARIA Y EDUCACION MUSICAL	2		2
	MAESTRO ESP. DE EDUCACION PRIMARIA Y LENGUA EXTRANJERA	1	8	9
	MAESTRO ESPECIALIDAD DE EDUCACIÓN FÍSICA (Plan 2000)	5	2	7
	MAESTRO ESPECIALIDAD DE EDUCACIÓN INFANTIL (Plan 2000)		23	23
	MAESTRO ESPECIALIDAD DE EDUCACIÓN MUSICAL (Plan 2000)		2	2
	MAESTRO ESPECIALIDAD DE EDUCACIÓN PRIMARIA (Plan 2000)	2	7	9
	MAESTRO ESPECIALIDAD DE LENGUA EXTRANJERA - INGLÉS (Plan 2000)	1	8	9
<b>Total CENTRO DE PROFESORADO "SAGRADA FAMILIA"</b>		<b>167</b>	<b>388</b>	<b>555</b>
ESCUELA POLITÉCNICA SUPERIOR DE JAÉN	Grado en Ingeniería de organización industrial	43	13	56
	Grado en Ingeniería eléctrica	157	26	183
	Grado en Ingeniería electrónica industrial	127	17	144
	Grado en Ingeniería geomática y topográfica	85	39	124
	Grado en Ingeniería informática	263	27	290
	Grado en Ingeniería mecánica	403	42	445
	I.T. INDUSTRIAL; ESP. EN ELECTRÓNICA INDUSTRIAL (Plan 1995 adap. en 2000)	124	11	135
	INGENIERÍA DE GEODESIA Y CARTOGRAFÍA (Plan 2000)	45	21	66
	INGENIERÍA DE ORGANIZACIÓN INDUSTRIAL (Plan 1999)	148	63	211
	INGENIERÍA TÉC. INDUSTRIAL; ESP. EN ELECTRICIDAD (Plan 1995 adapt. en 2000)	141	16	157
	INGENIERÍA TÉC. INDUSTRIAL; ESP. EN MECÁNICA (Plan 1995 adaptado en 2000)	178	30	208
	INGENIERÍA TÉCNICA EN INFORMÁTICA DE GESTIÓN (Plan 1997)	87	27	114
	INGENIERÍA TÉCNICA EN TOPOGRAFÍA (Plan 1995 adaptado en 2000)	222	99	321
	INGENIERO EN INFORMATICA (Plan 2003)	100	25	125
	INGENIERO INDUSTRIAL (plan 2003)	231	43	274
	TIT.CONJUNTA: ING. TÉC. IND. ESP. ELECTRICIDAD Y ELECTRÓNICA INDUSTRIAL	8	1	9
	TIT.CONJUNTA: ING.TÉC. INDUSTRIAL ESP.DE ELECTRÓNICA INDUSTRIAL Y MECÁNICA	14	2	16
	TIT.CONJUNTA: ING.TÉC. INDUSTRIAL ESPECIALIDADES DE ELECTRICIDAD Y MECÁNICA	12	4	16
<b>Total ESCUELA POLITÉCNICA SUPERIOR DE JAÉN</b>		<b>2388</b>	<b>506</b>	<b>2894</b>
ESCUELA POLITÉCNICA SUPERIOR DE LINARES	Grado en Ingeniería civil	147	38	185
	Grado en Ingeniería de recursos energéticos	83	29	112
	Grado en Ingeniería de tecnologías de telecomunicación	70	31	101
	Grado en Ingeniería de tecnologías mineras	59	9	68
	Grado en Ingeniería eléctrica	79	4	83
	Grado en Ingeniería mecánica	99	11	110
	Grado en Ingeniería química industrial	22	20	42
	Grado en Ingeniería telemática	83	10	93
	I.T. DE MINAS; ESP. EN RECURSOS ENERGET., COMBUST. Y EXPLOSIVOS (Plan 1994)	26	3	29
	ING. TÉC. DE MINAS; ESP. EN SONDEOS Y PROSPECCIONES MINERAS (Plan 1996)	10	3	13



	INGENIERÍA TÉC. INDUSTRIAL; ESP. EN ELECTRICIDAD (Plan 1995 adapt. en 2000)	48	5	53
	INGENIERÍA TÉCNICA DE MINAS; ESP. EN EXPLOTACIÓN DE MINAS (Plan 1996)	17	1	18
	INGENIERÍA TÉCNICA DE TELECOMUNICACIONES; ESP. EN TELEMÁTICA (Plan 1999)	110	28	138
	INGENIERÍA TÉCNICA INDUSTRIAL; ESP. EN QUÍMICA INDUSTRIAL (Plan 1995)	15	27	42
	INGENIERÍA TÉCNICA INDUSTRIAL; ESP. MECÁNICA (Plan 1995 adaptado en 2000)	101	13	114
	INGENIERO DE TELECOMUNICACIÓN (plan 2005)	33	5	38
	TIT.CONJUNTA: I.T. MINAS ESP.EXPLOTACIÓN DE MINAS Y SONDEOS Y PROS. MINERAS	7	3	10
	TIT.CONJUNTA: ING.TÉC. INDUSTRIAL ESP. DE MECANICA Y QUIMICA INDUSTRIAL		2	2
	TIT.CONJUNTA: ING.TÉC. INDUSTRIAL ESPECIALIDADES DE ELECTRICIDAD Y MECÁNICA	4	1	5
<b>Total ESCUELA POLITÉCNICA SUPERIOR DE LINARES</b>		<b>1013</b>	<b>243</b>	<b>1256</b>
<b>FACULTAD DE CIENCIAS DE LA SALUD</b>	DIPLOMATURA DE ENFERMERÍA (Plan 1996 adaptado en 1999)	2	4	6
	Grado en Enfermería	149	445	594
	Grado en Fisioterapia	103	190	293
<b>Total FACULTAD DE CIENCIAS DE LA SALUD</b>		<b>254</b>	<b>639</b>	<b>893</b>
<b>FACULTAD DE CIENCIAS EXPERIMENTALES</b>	DIPLOMATURA EN ESTADÍSTICA (Plan 2004)		1	1
	DIPLOMATURA EN ESTADISTICA E INGENIERIA TECNICA EN INFORMATICA DE GESTION	10	8	18
	Grado en Biología	106	165	271
	Grado en Ciencias Ambientales	84	90	174
	Grado en Química	77	103	180
	LICENCIATURA DE BIOLOGÍA (Plan 1993 adaptado en 2000)	26	51	77
	LICENCIATURA DE CIENCIAS AMBIENTALES (Plan 1998)	13	20	33
	LICENCIATURA DE QUÍMICA (Plan 1995 adaptado en 2000)	4	15	19
<b>Total FACULTAD DE CIENCIAS EXPERIMENTALES</b>		<b>320</b>	<b>453</b>	<b>773</b>
<b>FACULTAD DE CIENCIAS SOCIALES Y JURÍDICAS</b>	DIPLOMADO EN TURISMO	22	96	118
	DIPLOMATURA DE CIENCIAS EMPRESARIALES (Plan 2000)	205	315	520
	DIPLOMATURA DE GESTIÓN Y ADMINISTRACIÓN PÚBLICA (Plan 1995 adaptado 2000)	11	18	29
	DIPLOMATURA DE RELACIONES LABORALES (Plan 2000)	41	58	99
	DOBLE TITULACIÓN INTERNACIONAL EN DERECHO (UJA) Y CIENCIA POLÍTICA (UNICAL)	9	8	17
	Grado conjunto en Derecho y Administración y dirección de empresas	77	132	209
	Grado en Administración y dirección de empresas	300	364	664
	Grado en Derecho	228	280	508
	Grado en Estadística y empresa	77	59	136
	Grado en Finanzas y contabilidad	97	124	221
	Grado en Gestión y administración pública	82	96	178
	Grado en Relaciones laborales y recursos humanos	79	113	192
	Grado en Turismo	45	131	176
	LICENCIADO EN CIENCIAS DEL TRABAJO (Plan 2002)	79	131	210
	LICENCIATURA DE ADMINISTRACIÓN Y DIRECCIÓN DE EMPRESAS (PLAN 2002)	201	286	487
	LICENCIATURA DE DERECHO (PLAN 2002)	155	210	365
LICENCIATURAS DE DERECHO Y DE ADMINISTRACIÓN Y DIRECCIÓN DE EMPRESAS	71	123	194	
<b>Total FACULTAD DE CIENCIAS SOCIALES Y JURÍDICAS</b>		<b>1779</b>	<b>2544</b>	<b>4323</b>
<b>FACULTAD DE HUMANIDADES Y CIENCIAS DE LA EDUCACIÓN</b>	Grado en Educación infantil	36	588	624
	Grado en Educación primaria	365	449	814
	Grado en Estudios ingleses	58	121	179
	Grado en Filología hispánica	48	116	164

	Grado en Geografía e historia	110	43	153
	Grado en Historia del arte	41	89	130
	Grado en Psicología	130	509	639
	LICENCIATURA DE FILOLOGÍA HISPÁNICA (Plan 1998)	11	35	46
	LICENCIATURA DE FILOLOGÍA INGLESA (Plan 2000)	18	31	49
	LICENCIATURA DE HISTORIA DEL ARTE (Plan 2005)	20	29	49
	LICENCIATURA DE HUMANIDADES (Plan 2006)	2	1	3
	LICENCIATURA DE PSICOLOGÍA (Plan 1995 adaptado en 1999)	96	394	490
	LICENCIATURA DE PSICOPEDAGOGÍA (Plan 1993 adaptado en 1999)	60	184	244
	LICENCIATURA EN FILOLOGIA INGLESA Y DIPLOMATURA EN TURISMO	42	133	175
	MAESTRO ESPECIALIDAD DE EDUCACIÓN FÍSICA (Plan 2000)	43	6	49
	MAESTRO ESPECIALIDAD DE EDUCACIÓN INFANTIL (Plan 2000)	4	29	33
	MAESTRO ESPECIALIDAD DE EDUCACIÓN MUSICAL (Plan 1999)	31	36	67
	MAESTRO ESPECIALIDAD DE EDUCACIÓN PRIMARIA (Plan 2000)	21	65	86
	MAESTRO ESPECIALIDAD DE LENGUA EXTRANJERA (Plan 2000)	15	38	53
<b>Total FACULTAD DE HUMANIDADES Y CIENCIAS DE LA EDUCACIÓN</b>		<b>1151</b>	<b>2896</b>	<b>4047</b>
<b>FACULTAD DE TRABAJO SOCIAL</b>	DIPLOMATURA DE TRABAJO SOCIAL (Plan 1996 adaptado en 2000)	7	39	46
	Grado en Trabajo Social	77	444	521
<b>Total FACULTAD DE TRABAJO SOCIAL</b>		<b>84</b>	<b>483</b>	<b>567</b>
<b>Total general</b>		<b>7156</b>	<b>8152</b>	<b>15308</b>

## CURSO ACADÉMICO 2013-2014

Centro	Estudio	Sexo		Total general
		Hombre	Mujer	
CENTRO DE PROFESORADO "SAGRADA FAMILIA"	Grado en Educación infantil	13	196	209
	Grado en Educación primaria	183	177	360
	MAESTRO ESPECIALIDAD DE EDUCACIÓN INFANTIL (Plan 2000)		3	3
	MAESTRO ESPECIALIDAD DE EDUCACIÓN PRIMARIA (Plan 2000)	1		1
	MAESTRO ESPECIALIDAD DE LENGUA EXTRANJERA - INGLÉS (Plan 2000)		3	3
	MAESTRO ESPECIALIDAD DE EDUCACIÓN MUSICAL (Plan 2000)		1	1
	MAESTRO ESP. DE EDUCACIÓN PRIMARIA Y LENGUA EXTRANJERA		1	1
	MAESTRO ESP. DE EDUCACIÓN INFANTIL Y EDUCACIÓN PRIMARIA		2	2
<b>Total CENTRO DE PROFESORADO "SAGRADA FAMILIA"</b>		<b>197</b>	<b>383</b>	<b>580</b>
ESCUELA POLITÉCNICA SUPERIOR DE JAÉN	Grado en Ingeniería de organización industrial	81	25	106
	Grado en Ingeniería electrónica industrial	182	24	206
	Grado en Ingeniería geomática y topográfica	102	46	148
	Grado en Ingeniería informática	343	34	377
	Grado en Ingeniería mecánica	460	66	526
	Grado en Ingeniería eléctrica	168	28	196
	INGENIERÍA TÉCNICA EN TOPOGRAFÍA (Plan 1995 adaptado en 2000)	140	67	207
	INGENIERÍA TÉCNICA EN INFORMÁTICA DE GESTIÓN (Plan 1997)	26	8	34
	INGENIERÍA DE GEODESIA Y CARTOGRAFÍA (Plan 2000)	29	17	46
	INGENIERÍA TÉC. INDUSTRIAL; ESP. EN MECÁNICA (Plan 1995 adaptado en 2000)	103	19	122

	INGENIERÍA TÉCNICA INDUSTRIAL; ESP. EN ELECTRICIDAD (Plan 1995 adapt. en 2000)	75	9	84
	I.T. INDUSTRIAL; ESP. EN ELECTRÓNICA INDUSTRIAL (Plan 1995 adapt. en 2000)	57	9	66
	INGENIERÍA DE ORGANIZACIÓN INDUSTRIAL (Plan 1999)	119	45	164
	INGENIERO INDUSTRIAL (plan 2003)	174	31	205
	TIT.CONJUNTA: ING. TÉCN. IND. ESP. ELECTRICIDAD Y ELECTRÓNICA INDUSTRIAL	5	1	6
	TIT.CONJUNTA: ING.TÉC. INDUSTRIAL ESPECIALIDADES DE ELECTRICIDAD Y MECÁNICA	9	2	11
	TIT.CONJUNTA: ING.TÉC. INDUSTRIAL ESP.DE ELECTRÓNICA INDUSTRIAL Y MECÁNICA	8	1	9
	INGENIERO EN INFORMÁTICA (Plan 2003)	74	17	91
<b>Total ESCUELA POLITÉCNICA SUPERIOR DE JAÉN</b>		<b>2155</b>	<b>449</b>	<b>2604</b>
ESCUELA POLITÉCNICA SUPERIOR DE LINARES	Grado en Ingeniería civil	164	51	215
	Grado en Ingeniería de tecnologías mineras	63	13	76
	Grado en Ingeniería de recursos energéticos	79	27	106
	Grado en Ingeniería de tecnologías de telecomunicación	103	29	132
	Grado en Ingeniería química industrial	24	32	56
	Grado en Ingeniería telemática	111	22	133
	Grado en Ingeniería mecánica	136	14	150
	Grado en Ingeniería eléctrica	114	8	122
	INGENIERÍA TÉCNICA DE TELECOMUNICACIONES; ESP. EN TELEMÁTICA (Plan 1999)	67	17	84
	I.T. DE MINAS; ESP. EN RECURSOS ENERGÉT., COMBUST. Y EXPLOSIVOS (Plan 1994)	20		20
	INGENIERÍA TÉCNICA INDUSTRIAL; ESP. MECÁNICA (Plan 1995 adaptado en 2000)	60	2	62
	INGENIERÍA TÉCNICA INDUSTRIAL; ESP. EN ELECTRICIDAD (Plan 1995 adapt. en 2000)	24	2	26
	INGENIERÍA TÉCNICA INDUSTRIAL; ESP. EN QUÍMICA INDUSTRIAL (Plan 1995)	6	18	24
	INGENIERÍA TÉCNICA DE MINAS; ESP. EN EXPLOTACIÓN DE MINAS (Plan 1996)	8		8
	ING. TÉCN. DE MINAS; ESP. EN SONDEOS Y PROSPECCIONES MINERAS (Plan 1996)	6	2	8
	INGENIERO DE TELECOMUNICACIÓN (plan 2005)	22	3	25
	TIT.CONJUNTA: ING.TÉC. INDUSTRIAL ESP. DE MECÁNICA Y QUÍMICA INDUSTRIAL		1	1
TIT.CONJUNTA: I.T. MINAS ESP.EXPLOTACIÓN DE MINAS Y SONDEOS Y PROS. MINERAS	4		4	
<b>Total ESCUELA POLITÉCNICA SUPERIOR DE LINARES</b>		<b>1011</b>	<b>241</b>	<b>1252</b>
FACULTAD DE CIENCIAS DE LA SALUD	Grado en Enfermería	151	448	599
	Grado en Fisioterapia	114	189	303
	DIPLOMATURA DE ENFERMERÍA (Plan 1996 adaptado en 1999)	2		2
<b>Total FACULTAD DE CIENCIAS DE LA SALUD</b>		<b>267</b>	<b>637</b>	<b>904</b>
FACULTAD DE CIENCIAS EXPERIMENTALES	Grado en Biología	123	180	303
	Grado en Química	93	113	206
	Grado en Ciencias Ambientales	86	89	175
	LICENCIATURA DE BIOLOGÍA (Plan 1993 adaptado en 2000)	9	17	26
	LICENCIATURA DE QUÍMICA (Plan 1995 adaptado en 2000)	2	8	10
	DIPLOMATURA EN ESTADÍSTICA (Plan 2004)		1	1
	LICENCIATURA DE CIENCIAS AMBIENTALES (Plan 1998)	4	5	9

	DIPLOMATURA EN ESTADÍSTICA E INGENIERÍA TÉCNICA EN INFORMÁTICA DE GESTIÓN	9		9
<b>Total FACULTAD DE CIENCIAS EXPERIMENTALES</b>		<b>326</b>	<b>413</b>	<b>739</b>
<b>FACULTAD DE CIENCIAS SOCIALES Y JURÍDICAS</b>	Grado en Administración y dirección de empresas	408	465	873
	Grado en Derecho	303	355	658
	Grado en Finanzas y contabilidad	128	147	275
	Grado en Gestión y administración pública	108	115	223
	Grado en Relaciones laborales y recursos humanos	102	147	249
	Grado en Turismo	65	165	230
	Grado en Estadística y empresa	81	80	161
	Grado conjunto en Derecho y Administración y dirección de empresas	95	157	252
	LICENCIATURA DE DERECHO (PLAN 2002)	84	120	204
	DIPLOMATURA DE CIENCIAS EMPRESARIALES (Plan 2000)	99	175	274
	DIPLOMATURA DE GESTIÓN Y ADMINISTRACIÓN PÚBLICA (Plan 1995 adaptado 2000)	3		3
	DIPLOMATURA DE RELACIONES LABORALES (Plan 2000)	16	16	32
	LICENCIATURA DE ADMINISTRACIÓN Y DIRECCIÓN DE EMPRESAS (PLAN 2002)	111	159	270
	LICENCIATURAS DE DERECHO Y DE ADMINISTRACIÓN Y DIRECCIÓN DE EMPRESAS	54	97	151
	DIPLOMADO EN TURISMO	4	30	34
	LICENCIADO EN CIENCIAS DEL TRABAJO (Plan 2002)	41	70	111
DOBLE TITULACIÓN INTERNACIONAL EN DERECHO (UJA) Y CIENCIA POLÍTICA (UNICAL)	13	5	18	
<b>Total FACULTAD DE CIENCIAS SOCIALES Y JURÍDICAS</b>		<b>1715</b>	<b>2303</b>	<b>4018</b>
<b>FACULTAD DE HUMANIDADES Y CIENCIAS DE LA EDUCACIÓN</b>	Grado en Educación infantil	55	788	843
	Grado en Educación primaria	489	614	1103
	Grado en Estudios ingleses	74	167	241
	Grado en Filología hispánica	53	139	192
	Grado en Geografía e historia	130	52	182
	Grado en Historia del arte	52	115	167
	Grado en Psicología	180	682	862
	LICENCIATURA DE FILOLOGÍA HISPÁNICA (Plan 1998)	6	13	19
	MAESTRO ESPECIALIDAD DE LENGUA EXTRANJERA (Plan 2000)	2	9	11
	LICENCIATURA DE FILOLOGÍA INGLESA (Plan 2000)	8	9	17
	LICENCIATURA DE PSICOLOGÍA (Plan 1995 adaptado en 1999)	54	228	282
	LICENCIATURA DE PSICOPEDAGOGÍA (Plan 1993 adaptado en 1999)	42	102	144
	MAESTRO ESPECIALIDAD DE EDUCACIÓN PRIMARIA (Plan 2000)	5	30	35
	MAESTRO ESPECIALIDAD DE EDUCACIÓN INFANTIL (Plan 2000)		6	6
	MAESTRO ESPECIALIDAD DE EDUCACIÓN FÍSICA (Plan 2000)	15	2	17
	MAESTRO ESPECIALIDAD DE EDUCACIÓN MUSICAL (Plan 1999)	8	14	22
	LICENCIATURA EN FILOLOGÍA INGLESA Y DIPLOMATURA EN TURISMO	23	61	84
	LICENCIATURA DE HISTORIA DEL ARTE (Plan 2005)	5	10	15
<b>Total FACULTAD DE HUMANIDADES Y CIENCIAS DE LA EDUCACIÓN</b>		<b>1201</b>	<b>3041</b>	<b>4242</b>

FACULTAD DE TRABAJO SOCIAL	Grado en Trabajo Social	94	495	589
	DIPLOMATURA DE TRABAJO SOCIAL (Plan 1996 adaptado en 2000)	1	9	10
<b>Total FACULTAD DE TRABAJO SOCIAL</b>		<b>95</b>	<b>504</b>	<b>599</b>
<b>Total general</b>		<b>6967</b>	<b>7971</b>	<b>14938</b>

Fuente: Universitas XXI

## 4.2.2.2. Distribución del número de estudiantes matriculados/as en la UJA por centro, estudio, sexo y edad. Curso académico 2013-2014

Hombre

Centro	Estudio	Hombre															Total Hombre
		<=18	19	20	21	22	23	24	25	26	27	28	29	30-34	35-39	>=40	
CENTRO DE PROFESORADO "SAGRADA FAMILIA"	Grado en Educación infantil	2	-	1	2	-	2	1	-	1	-	1	-	2	1	-	13
	Grado en Educación primaria	18	20	35	48	10	11	7	5	5	6	1	1	9	5	2	183
	MAESTRO ESPECIALIDAD DE EDUCACIÓN INFANTIL (Plan 2000)	-	-	-	-	-	-	-	-	-	-	-	-	-	-	-	-
	MAESTRO ESPECIALIDAD DE EDUCACIÓN PRIMARIA (Plan 2000)	-	-	-	-	-	-	-	-	-	-	-	-	1	-	-	1
	MAESTRO ESPECIALIDAD DE LENGUA EXTRANJERA - INGLÉS (Plan 2000)	-	-	-	-	-	-	-	-	-	-	-	-	-	-	-	-
	MAESTRO ESPECIALIDAD DE EDUCACIÓN MUSICAL (Plan 2000)	-	-	-	-	-	-	-	-	-	-	-	-	-	-	-	-
	MAESTRO ESP. DE EDUCACIÓN PRIMARIA Y LENGUA EXTRANJERA	-	-	-	-	-	-	-	-	-	-	-	-	-	-	-	-
	MAESTRO ESP. DE EDUCACIÓN INFANTIL Y EDUCACIÓN PRIMARIA	-	-	-	-	-	-	-	-	-	-	-	-	-	-	-	-
<b>Total CENTRO DE PROFESORADO "SAGRADA FAMILIA"</b>	<b>20</b>	<b>20</b>	<b>36</b>	<b>50</b>	<b>10</b>	<b>13</b>	<b>8</b>	<b>5</b>	<b>6</b>	<b>6</b>	<b>2</b>	<b>1</b>	<b>12</b>	<b>6</b>	<b>2</b>	<b>197</b>	
ESCUELA POLITÉCNICA SUPERIOR DE JAÉN	Grado en Ingeniería de organización industrial	15	14	13	11	8	6	1	5	4		4					81
	Grado en Ingeniería electrónica industrial	26	24	29	27	17	20	9	4	5	2	1	3	9	2	4	182
	Grado en Ingeniería geomática y topográfica	2	4	8	8	9	9	14	9	10	5	3	3	6	4	8	102
	Grado en Ingeniería informática	58	44	37	40	39	29	33	24	12	2	1	2	14	4	4	343
	Grado en Ingeniería mecánica	60	82	73	70	47	39	27	17	8	4	5	4	8	7	9	460
	Grado en Ingeniería eléctrica	13	16	22	17	27	19	16	7	10	1		2	8	3	7	168
	INGENIERÍA TÉCNICA EN TOPOGRAFÍA (Plan 1995 adaptado en 2000)					2	5	15	16	18	14	11	10	24	15	10	140
	INGENIERÍA TÉCNICA EN INFORMÁTICA DE GESTIÓN (Plan 1997)							2	1	5	1	1	5	9	2		26
	INGENIERÍA DE GEODESIA Y CARTOGRAFÍA (Plan 2000)					1		3	3	5	3		2	7	2	3	29
	INGENIERÍA TÉC. INDUSTRIAL; ESP. EN MECÁNICA (Plan 1995 adaptado en 2000)					7	15	8	16	12	6	10	1	13	13	2	103
	INGENIERÍA TÉC. INDUSTRIAL; ESP. EN ELECTRICIDAD (Plan 1995 adapt. en 2000)					6	6	5	11	5	14	7	5	11	3	2	75
	I.T. INDUSTRIAL; ESP. EN ELECTRÓNICA INDUSTRIAL (Plan 1995 adap. en 2000)					2	3	4	1	6	5	7	7	14	4	4	57
	INGENIERÍA DE ORGANIZACIÓN INDUSTRIAL (Plan 1999)					1	6	6	24	17	14	7	9	16	6	13	119

	INGENIERO INDUSTRIAL (plan 2003)					16	32	44	21	17	12	5	5	13	8	1	174
	TIT.CONJUNTA: ING. TÉC. IND. ESP. ELECTRICIDAD Y ELECTRÓNICA INDUSTRIAL					1	1	1	2								5
	TIT.CONJUNTA: ING.TÉC. INDUSTRIAL ESPECIALIDADES DE ELECTRICIDAD Y MECÁNICA					2		3	4								9
	TIT.CONJUNTA: ING.TÉC. INDUSTRIAL ESP.DE ELECTRÓNICA INDUSTRIAL Y MECÁNICA					1	3	2	1	1							8
	INGENIERO EN INFORMÁTICA (Plan 2003)					5	12	16	10	11	5	3	3	7	2		74
<b>Total ESCUELA POLITÉCNICA SUPERIOR DE JAÉN</b>		<b>174</b>	<b>184</b>	<b>182</b>	<b>173</b>	<b>191</b>	<b>205</b>	<b>209</b>	<b>176</b>	<b>146</b>	<b>88</b>	<b>65</b>	<b>61</b>	<b>159</b>	<b>75</b>	<b>67</b>	<b>2155</b>
ESCUELA POLITÉCNICA SUPERIOR DE LINARES	Grado en Ingeniería civil	11	12	28	32	15	7	8	15	3	6	2	3	11	4	7	164
	Grado en Ingeniería de tecnologías mineras	1	3		2	2	1	6	7	4	5	3	1	12	7	9	63
	Grado en Ingeniería de recursos energéticos	1	8	11	13	9	3	7	1	1	4			6	11	4	79
	Grado en Ingeniería de tecnologías de telecomunicación	15	9	15	18	11	13	6	9	2	2		1		2		103
	Grado en Ingeniería química industrial	1	1	1	6	2			1	1	2		1	2	1	5	24
	Grado en Ingeniería telemática	10	10	3	14	10	9	10	3	4	7	7	1	17	4	2	111
	Grado en Ingeniería mecánica	11	15	16	23	21	10	11	5	4	2	1	1	10	4	2	136
	Grado en Ingeniería eléctrica	4	4	4	9	18	13	15	10	6	6	6	1	6	6	6	114
	INGENIERÍA TÉCNICA DE TELECOMUNICACIONES; ESP. EN TELEMÁTICA (Plan 1999)					1	4	2	3	7	3	5	5	26	7	4	67
	I.T. DE MINAS; ESP. EN RECURSOS ENERGÉT., COMBUST. Y EXPLOSIVOS (Plan 1994)					4	4		2	1	2	2	2	1	2		20
	INGENIERÍA TÉCNICA INDUSTRIAL; ESP. MECÁNICA (Plan 1995 adaptado en 2000)				2	4	5	5	3	5	4	2	4	18	7	1	60
	INGENIERÍA TÉC. INDUSTRIAL; ESP. EN ELECTRICIDAD (Plan 1995 adapt. en 2000)					1	2		2	3	2	1	3	6	2	2	24
	INGENIERÍA TÉCNICA INDUSTRIAL; ESP. EN QUÍMICA INDUSTRIAL (Plan 1995)						1		2					3			6
	INGENIERÍA TÉCNICA DE MINAS; ESP. EN EXPLOTACIÓN DE MINAS (Plan 1996)						1	3			2		1	1			8
	ING. TÉC. DE MINAS; ESP. EN SONDEOS Y PROSPECCIONES MINERAS (Plan 1996)						1							3	1	1	6
	INGENIERO DE TELECOMUNICACIÓN (plan 2005)					8	2	4		2	2	1		3			22
	TIT.CONJUNTA: ING.TÉC. INDUSTRIAL ESP. DE MECÁNICA Y QUÍMICA INDUSTRIAL																
	TIT.CONJUNTA: I.T. MINAS ESP.EXPLOTACIÓN DE MINAS Y SONDEOS Y PROS. MINERAS					1		1	1		1						4
<b>Total ESCUELA POLITÉCNICA SUPERIOR DE LINARES</b>		<b>54</b>	<b>62</b>	<b>78</b>	<b>119</b>	<b>107</b>	<b>76</b>	<b>78</b>	<b>64</b>	<b>43</b>	<b>50</b>	<b>30</b>	<b>24</b>	<b>125</b>	<b>58</b>	<b>43</b>	<b>1011</b>

FACULTAD DE CIENCIAS DE LA SALUD	Grado en Enfermería	10	23	29	24	9	12	8	5	1	3	1	5	5	9	7	151
	Grado en Fisioterapia	18	21	22	14	7	7	4	6	3	3	1	1	3	3	1	114
	DIPLOMATURA DE ENFERMERÍA (Plan 1996 adaptado en 1999)												1			1	2
<b>Total FACULTAD DE CIENCIAS DE LA SALUD</b>		<b>28</b>	<b>44</b>	<b>51</b>	<b>38</b>	<b>16</b>	<b>19</b>	<b>12</b>	<b>11</b>	<b>4</b>	<b>6</b>	<b>2</b>	<b>7</b>	<b>8</b>	<b>12</b>	<b>9</b>	<b>267</b>
FACULTAD DE CIENCIAS EXPERIMENTALES	Grado en Biología	17	26	27	20	9	9	5	2	2				3	2	1	123
	Grado en Química	16	13	20	19	8	7	2	2			2	1	1	2		93
	Grado en Ciencias Ambientales	6	7	23	21	14	7	4	1			2				1	86
	LICENCIATURA DE BIOLOGÍA (Plan 1993 adaptado en 2000)						2				1	1		3	1	1	9
	LICENCIATURA DE QUÍMICA (Plan 1995 adaptado en 2000)								1					1			2
	DIPLOMATURA EN ESTADÍSTICA (Plan 2004)																
	LICENCIATURA DE CIENCIAS AMBIENTALES (Plan 1998)						1		2					1			4
	DIPLOMATURA EN ESTADÍSTICA E INGENIERÍA TÉCNICA EN INFORMÁTICA DE GESTIÓN						4	1			2			1		1	9
<b>Total FACULTAD DE CIENCIAS EXPERIMENTALES</b>		<b>39</b>	<b>46</b>	<b>70</b>	<b>60</b>	<b>31</b>	<b>30</b>	<b>12</b>	<b>8</b>	<b>2</b>	<b>3</b>	<b>5</b>	<b>1</b>	<b>10</b>	<b>5</b>	<b>4</b>	<b>326</b>
FACULTAD DE CIENCIAS SOCIALES Y JURÍDICAS	Grado en Administración y dirección de empresas	55	64	68	68	44	33	28	15	8	5	4	1	9		6	408
	Grado en Derecho	39	43	65	63	23	25	11	1	4	6	3	1	6	2	11	303
	Grado en Finanzas y contabilidad	13	5	18	13	16	15	16	13	9	3	1	1	2		3	128
	Grado en Gestión y administración pública	13	14	19	18	10	9	7	3	4	3	1		1	2	4	108
	Grado en Relaciones laborales y recursos humanos	4	6	16	16	15	13	5	12	4	1	1	1		4	4	102
	Grado en Turismo	7	10	11	9	8	4	3	3	2	2	2	1		1	2	65
	Grado en Estadística y empresa	11	15	14	12	10	7	3	3	2	3			1			81
	Grado conjunto en Derecho y Administración y dirección de empresas	24	20	20	20	6	2		1			1		1			95
	LICENCIATURA DE DERECHO (PLAN 2002)					24	10	9	14	2	2	4	1	8	5	5	84
	DIPLOMATURA DE CIENCIAS EMPRESARIALES (Plan 2000)					9	17	18	12	7	6	6	5	16	3		99



	DIPLOMATURA DE GESTIÓN Y ADMINISTRACIÓN PÚBLICA (Plan 1995 adaptado 2000)													2	1		3
	DIPLOMATURA DE RELACIONES LABORALES (Plan 2000)						4	4		1	1		1	2	1	2	16
	LICENCIATURA DE ADMINISTRACIÓN Y DIRECCIÓN DE EMPRESAS (PLAN 2002)					16	23	17	13	14	4	3	7	8	3	3	111
	LICENCIATURAS DE DERECHO Y DE ADMINISTRACIÓN Y DIRECCIÓN DE EMPRESAS					10	15	11	8	2	3	3	2				54
	DIPLOMADO EN TURISMO						1	2					1				4
	LICENCIADO EN CIENCIAS DEL TRABAJO (Plan 2002)					1	4	7	4	1	4	5	1	3	3	8	41
	DOBLE TITULACIÓN INTERNACIONAL EN DERECHO (UJA) Y CIENCIA POLÍTICA (UNICAL)						1	8	3	1							13
	<b>Total FACULTAD DE CIENCIAS SOCIALES Y JURÍDICAS</b>	<b>166</b>	<b>177</b>	<b>231</b>	<b>219</b>	<b>192</b>	<b>183</b>	<b>149</b>	<b>105</b>	<b>61</b>	<b>43</b>	<b>35</b>	<b>22</b>	<b>59</b>	<b>25</b>	<b>48</b>	<b>1715</b>
FACULTAD DE HUMANIDADES Y CIENCIAS DE LA EDUCACIÓN	Grado en Educación infantil	2	10	11	10	7	4	1	4	1	1			2		2	55
	Grado en Educación primaria	47	63	86	96	76	41	25	15	9	7	1	6	5	6	6	489
	Grado en Estudios ingleses	9	9	26	10	4	4	3	2	1	2	1	1			2	74
	Grado en Filología hispánica	1	8	13	8	9	4	2		1	2		2	2	1		53
	Grado en Geografía e historia	14	31	23	18	14	7	5	3	4	1	2		3	2	3	130
	Grado en Historia del arte	6	8	5	9	3	4	2	1	1	2			2	3	6	52
	Grado en Psicología	25	23	26	34	28	18	10	3	2	1	3	2	1	1	3	180
	LICENCIATURA DE FILOLOGÍA HISPÁNICA (Plan 1998)					1	2	1					1		1		6
	MAESTRO ESPECIALIDAD DE LENGUA EXTRANJERA (Plan 2000)											1			1		2
	LICENCIATURA DE FILOLOGÍA INGLESA (Plan 2000)					2		2		1		2		1			8
	LICENCIATURA DE PSICOLOGÍA (Plan 1995 adaptado en 1999)					7	10	9	9	4	7	1		2	1	4	54
	LICENCIATURA DE PSICOPEDAGOGÍA (Plan 1993 adaptado en 1999)					14	5	7	3	2	1	1	2	2	2	3	42
	MAESTRO ESPECIALIDAD DE EDUCACIÓN PRIMARIA (Plan 2000)										1	1		2	1		5
	MAESTRO ESPECIALIDAD DE EDUCACIÓN INFANTIL (Plan 2000)																
	MAESTRO ESPECIALIDAD DE EDUCACIÓN FÍSICA (Plan 2000)					1	1		2				3	2	4	2	15
	MAESTRO ESPECIALIDAD DE EDUCACIÓN MUSICAL (Plan 1999)					1	3						1	1	2		8
	LICENCIATURA EN FILOLOGÍA INGLESA Y DIPLOMATURA EN TURISMO					4	10	3	4	1	1						23
LICENCIATURA DE HISTORIA DEL ARTE (Plan 2005)							1						2		2	5	
	<b>Total FACULTAD DE HUMANIDADES Y CIENCIAS DE LA EDUCACIÓN</b>	<b>104</b>	<b>152</b>	<b>190</b>	<b>185</b>	<b>171</b>	<b>113</b>	<b>71</b>	<b>46</b>	<b>27</b>	<b>27</b>	<b>17</b>	<b>16</b>	<b>32</b>	<b>19</b>	<b>31</b>	<b>1201</b>

FACULTAD DE TRABAJO SOCIAL	Grado en Trabajo Social	7	10	11	11	17	13	6	8	2	5			2	1	1	94
	DIPLOMATURA DE TRABAJO SOCIAL (Plan 1996 adaptado en 2000)											1					1
<b>Total FACULTAD DE TRABAJO SOCIAL</b>		<b>7</b>	<b>10</b>	<b>11</b>	<b>11</b>	<b>17</b>	<b>13</b>	<b>6</b>	<b>8</b>	<b>2</b>	<b>5</b>	<b>1</b>		<b>2</b>	<b>1</b>	<b>1</b>	<b>95</b>
<b>Total general</b>		<b>592</b>	<b>695</b>	<b>849</b>	<b>855</b>	<b>735</b>	<b>652</b>	<b>545</b>	<b>423</b>	<b>291</b>	<b>228</b>	<b>157</b>	<b>132</b>	<b>407</b>	<b>201</b>	<b>205</b>	<b>6967</b>

Mujer

Centro	Estudio	Mujer															Total Mujer
		<=18	19	20	21	22	23	24	25	26	27	28	29	30-34	35-39	>=40	
CENTRO DE PROFESORADO "SAGRADA FAMILIA"	Grado en Educación infantil	14	16	25	32	28	18	12	6	3	6	4	6	12	9	5	196
	Grado en Educación primaria	11	17	24	32	18	12	3	7	6	3	3	5	21	9	6	177
	MAESTRO ESPECIALIDAD DE EDUCACIÓN INFANTIL (Plan 2000)	-	-	-	-	-	-	-	-	1				1		1	3
	MAESTRO ESPECIALIDAD DE EDUCACIÓN PRIMARIA (Plan 2000)	-	-	-	-	-	-	-	-								
	MAESTRO ESPECIALIDAD DE LENGUA EXTRANJERA - INGLÉS (Plan 2000)	-	-	-	-	-	-	-	-	1				1		1	3
	MAESTRO ESPECIALIDAD DE EDUCACIÓN MUSICAL (Plan 2000)	-	-	-	-	-	-	-	-						1		1
	MAESTRO ESP. DE EDUCACIÓN PRIMARIA Y LENGUA EXTRANJERA	-	-	-	-	-	-	-	-					1			1
	MAESTRO ESP. DE EDUCACIÓN INFANTIL Y EDUCACIÓN PRIMARIA	-	-	-	-	1						1					2
<b>Total CENTRO DE PROFESORADO "SAGRADA FAMILIA"</b>		<b>25</b>	<b>33</b>	<b>49</b>	<b>64</b>	<b>47</b>	<b>30</b>	<b>15</b>	<b>13</b>	<b>11</b>	<b>10</b>	<b>7</b>	<b>12</b>	<b>35</b>	<b>20</b>	<b>12</b>	<b>383</b>
ESCUELA POLITÉCNICA SUPERIOR DE JAÉN	Grado en Ingeniería de organización industrial	7	10	3	2	1	1							1			25
	Grado en Ingeniería electrónica industrial	4	4	6	2	6	1							1			24
	Grado en Ingeniería geomática y topográfica	2	6	3	9	4	6	3	4	4	2			1	2		46
	Grado en Ingeniería informática	7	8	4	1	4	1	3	3		1	1		1			34
	Grado en Ingeniería mecánica	17	11	10	12	4	6	1	1					1	2	1	66

	Grado en Ingeniería eléctrica	4	6	2	8	3	3	1						1		28		
	INGENIERÍA TÉCNICA EN TOPOGRAFÍA (Plan 1995 adaptado en 2000)					2	8	7	6	10	7	5	3	12	4	3	67	
	INGENIERÍA TÉCNICA EN INFORMÁTICA DE GESTIÓN (Plan 1997)							3			1			2	1	1	8	
	INGENIERÍA DE GEODESIA Y CARTOGRAFÍA (Plan 2000)							2	2	2	3	1	1	2	3	1	17	
	INGENIERÍA TÉC. INDUSTRIAL; ESP. EN MECÁNICA (Plan 1995 adaptado en 2000)					5	5	3	2	2	1				1		19	
	INGENIERÍA TÉC. INDUSTRIAL; ESP. EN ELECTRICIDAD (Plan 1995 adapt. en 2000)					2	2		1		1			2		1	9	
	I.T. INDUSTRIAL; ESP. EN ELECTRÓNICA INDUSTRIAL (Plan 1995 adap. en 2000)						1					5	1		1	1	9	
	INGENIERÍA DE ORGANIZACIÓN INDUSTRIAL (Plan 1999)					3	3	10	3	4	2	6	2	7	4	1	45	
	INGENIERO INDUSTRIAL (plan 2003)					3	7	7	7	1	1	3	1	1			31	
	TIT.CONJUNTA: ING. TÉC. IND. ESP. ELECTRICIDAD Y ELECTRÓNICA INDUSTRIAL						1										1	
	TIT.CONJUNTA: ING.TÉC. INDUSTRIAL ESPECIALIDADES DE ELECTRICIDAD Y MECÁNICA					1		1									2	
	TIT.CONJUNTA: ING.TÉC. INDUSTRIAL ESP.DE ELECTRÓNICA INDUSTRIAL Y MECÁNICA						1										1	
	INGENIERO EN INFORMÁTICA (Plan 2003)					1	1		4	2	1	2	2	4			17	
	<b>Total ESCUELA POLITÉCNICA SUPERIOR DE JAÉN</b>	<b>41</b>	<b>45</b>	<b>28</b>	<b>34</b>	<b>39</b>	<b>47</b>	<b>41</b>	<b>33</b>	<b>25</b>	<b>20</b>	<b>23</b>	<b>10</b>	<b>35</b>	<b>19</b>	<b>9</b>	<b>449</b>	
ESCUELA POLITÉCNICA SUPERIOR DE LINARES	Grado en Ingeniería civil	3	5	7	11	1	8	8	3	1	1	2	1				51	
	Grado en Ingeniería de tecnologías mineras			1	2	3	1		1				1	2	1	1	13	
	Grado en Ingeniería de recursos energéticos	2	5	1	5	1		4	1	2	2	1		2	1		27	
	Grado en Ingeniería de tecnologías de telecomunicación	1	5	8	6	2	1		1		2			3			29	
	Grado en Ingeniería química industrial	7	4	1	2	7	3	1	1	2		2			1	1	32	
	Grado en Ingeniería telemática	3	1	1	4		3	1	2	1	1	1	1	3			22	
	Grado en Ingeniería mecánica	3	2	2	3		1	1		1				1			14	
	Grado en Ingeniería eléctrica		1	1	1	1	1		1						1	1	8	
	INGENIERÍA TÉCNICA DE TELECOMUNICACIONES; ESP. EN TELEMÁTICA (Plan 1999)						2	2	2				1	8	2		17	
	I.T. DE MINAS; ESP. EN RECURSOS ENERGÉT., COMBUST. Y EXPLOSIVOS (Plan 1994)																	
	INGENIERÍA TÉCNICA INDUSTRIAL; ESP. MECÁNICA (Plan 1995 adaptado en 2000)										1				1			2
	INGENIERÍA TÉC. INDUSTRIAL; ESP. EN ELECTRICIDAD (Plan 1995 adapt. en 2000)											1			1			2
INGENIERÍA TÉCNICA INDUSTRIAL; ESP. EN QUÍMICA INDUSTRIAL (Plan 1995)						1	1	1		3	2			9	1		18	

	INGENIERÍA TÉCNICA DE MINAS; ESP. EN EXPLOTACIÓN DE MINAS (Plan 1996)																	
	ING. TÉC. DE MINAS; ESP. EN SONDEOS Y PROSPECCIONES MINERAS (Plan 1996)											1	1					2
	INGENIERO DE TELECOMUNICACIÓN (plan 2005)					1		1			1							3
	TIT.CONJUNTA: ING.TÉC. INDUSTRIAL ESP. DE MECÁNICA Y QUÍMICA INDUSTRIAL						1											1
	TIT.CONJUNTA: I.T. MINAS ESP.EXPLOTACIÓN DE MINAS Y SONDEOS Y PROS. MINERAS																	
<b>Total ESCUELA POLITÉCNICA SUPERIOR DE LINARES</b>		<b>19</b>	<b>23</b>	<b>22</b>	<b>34</b>	<b>16</b>	<b>22</b>	<b>19</b>	<b>13</b>	<b>8</b>	<b>11</b>	<b>9</b>	<b>5</b>	<b>30</b>	<b>7</b>	<b>3</b>	<b>241</b>	
FACULTAD DE CIENCIAS DE LA SALUD	Grado en Enfermería	63	59	103	71	34	26	26	10	5	9	2	1	11	6	22	448	
	Grado en Fisioterapia	19	33	46	35	15	17	10	2	3	1		2	3	2	1	189	
	DIPLOMATURA DE ENFERMERÍA (Plan 1996 adaptado en 1999)																	
<b>Total FACULTAD DE CIENCIAS DE LA SALUD</b>		<b>82</b>	<b>92</b>	<b>149</b>	<b>106</b>	<b>49</b>	<b>43</b>	<b>36</b>	<b>12</b>	<b>8</b>	<b>10</b>	<b>2</b>	<b>3</b>	<b>14</b>	<b>8</b>	<b>23</b>	<b>637</b>	
FACULTAD DE CIENCIAS EXPERIMENTALES	Grado en Biología	28	38	26	38	26	8	6	4	1		1		3	1		180	
	Grado en Química	17	25	24	24	12	3	3	2			2		1			113	
	Grado en Ciencias Ambientales	14	13	15	23	10	3	4	1	1				3		2	89	
	LICENCIATURA DE BIOLOGÍA (Plan 1993 adaptado en 2000)							1	3	2		1	4	4	1	1	17	
	LICENCIATURA DE QUÍMICA (Plan 1995 adaptado en 2000)							2		1		1		2	2		8	
	DIPLOMATURA EN ESTADÍSTICA (Plan 2004)														1			1
	LICENCIATURA DE CIENCIAS AMBIENTALES (Plan 1998)												1	4				5
<b>Total FACULTAD DE CIENCIAS EXPERIMENTALES</b>		<b>59</b>	<b>76</b>	<b>65</b>	<b>85</b>	<b>48</b>	<b>14</b>	<b>16</b>	<b>10</b>	<b>5</b>		<b>5</b>	<b>5</b>	<b>18</b>	<b>4</b>	<b>3</b>	<b>413</b>	
FACULTAD DE CIENCIAS SOCIALES Y JURÍDICAS	Grado en Administración y dirección de empresas	51	65	81	106	62	43	22	14	9	2	2	1	4	1	2	465	
	Grado en Derecho	53	69	86	72	27	12	8	8	1		1	2	1	3	12	355	
	Grado en Finanzas y contabilidad	7	17	15	25	12	18	21	12	7	1	3	2	3		4	147	
	Grado en Gestión y administración pública	12	19	21	25	8	9	3		2	1	1		1	3	10	115	

	Grado en Relaciones laborales y recursos humanos	11	18	27	30	20	14	5	6	3	1		1	3	4	4	147	
	Grado en Turismo	21	16	30	38	20	11	12	10	2		1		2	1	1	165	
	Grado en Estadística y empresa	19	11	15	16	10	5		2	2							80	
	Grado conjunto en Derecho y Administración y dirección de empresas	31	42	38	34	3	1	4	2	1						1	157	
	LICENCIATURA DE DERECHO (PLAN 2002)					38	23	12	11	5	5	3	1	15	4	3	120	
	DIPLOMATURA DE CIENCIAS EMPRESARIALES (Plan 2000)					17	17	25	12	19	20	17	7	32	8	1	175	
	DIPLOMATURA DE GESTIÓN Y ADMINISTRACIÓN PÚBLICA (Plan 1995 adaptado 2000)																	
	DIPLOMATURA DE RELACIONES LABORALES (Plan 2000)						1	1	2	1	1	1	1	1	5	2	16	
	LICENCIATURA DE ADMINISTRACIÓN Y DIRECCIÓN DE EMPRESAS (PLAN 2002)					26	39	29	14	12	8	6	3	14	6	2	159	
	LICENCIATURAS DE DERECHO Y DE ADMINISTRACIÓN Y DIRECCIÓN DE EMPRESAS					30	32	14	10	4	2	4		1			97	
	DIPLOMADO EN TURISMO					1	5	1	7	6	4	1	2	3			30	
	LICENCIADO EN CIENCIAS DEL TRABAJO (Plan 2002)					9	10	9	11	9	3	5	1	6	4	3	70	
	DOBLE TITULACIÓN INTERNACIONAL EN DERECHO (UJA) Y CIENCIA POLÍTICA (UNICAL)							2	1		1			1			5	
	<b>Total FACULTAD DE CIENCIAS SOCIALES Y JURÍDICAS</b>	<b>205</b>	<b>257</b>	<b>313</b>	<b>346</b>	<b>283</b>	<b>240</b>	<b>168</b>	<b>122</b>	<b>83</b>	<b>49</b>	<b>45</b>	<b>21</b>	<b>87</b>	<b>39</b>	<b>45</b>	<b>2303</b>	
FACULTAD DE HUMANIDADES Y CIENCIAS DE LA EDUCACIÓN	Grado en Educación infantil	56	103	116	158	100	93	63	38	11	7	10	3	20	5	5	788	
	Grado en Educación primaria	77	103	122	143	50	42	20	15	8	5	5	2	11	3	8	614	
	Grado en Estudios ingleses	31	47	29	29	14	7	2		2	1	2	1	1		1	167	
	Grado en Filología hispánica	19	34	34	25	11	7	7						2			139	
	Grado en Geografía e historia	10	8	13	11	2	3	1				2		1			1	52
	Grado en Historia del arte	16	11	20	23	9	5	5	3			3	2		3		15	115
	Grado en Psicología	106	118	144	123	63	49	31	15	6	5	1	6	3	2	10	682	
	LICENCIATURA DE FILOLOGÍA HISPÁNICA (Plan 1998)					3	3	4	2	1								13
	MAESTRO ESPECIALIDAD DE LENGUA EXTRANJERA (Plan 2000)					1			3		2				2	1		9
	LICENCIATURA DE FILOLOGÍA INGLESA (Plan 2000)					5		1					1	1	1			9
	LICENCIATURA DE PSICOLOGÍA (Plan 1995 adaptado en 1999)					49	53	39	30	11	11	6	8	14	2	5		228
	LICENCIATURA DE PSICOPEDAGOGÍA (Plan 1993 adaptado en 1999)					41	17	9	12	5	3	4	1	8		2		102
MAESTRO ESPECIALIDAD DE EDUCACIÓN PRIMARIA (Plan 2000)						3	2	4	7	2	3	2	3	4			30	

	MAESTRO ESPECIALIDAD DE EDUCACIÓN INFANTIL (Plan 2000)									4		1		1			6
	MAESTRO ESPECIALIDAD DE EDUCACIÓN FÍSICA (Plan 2000)										1	1					2
	MAESTRO ESPECIALIDAD DE EDUCACIÓN MUSICAL (Plan 1999)					1	4	1	2	1	2	1		2			14
	LICENCIATURA EN FILOLOGÍA INGLESA Y DIPLOMATURA EN TURISMO					17	9	10	11	5	3	3	2	1			61
	LICENCIATURA DE HISTORIA DEL ARTE (Plan 2005)					1	1		4	1	1	2					10
<b>Total FACULTAD DE HUMANIDADES Y CIENCIAS DE LA EDUCACIÓN</b>		<b>315</b>	<b>424</b>	<b>478</b>	<b>512</b>	<b>367</b>	<b>296</b>	<b>195</b>	<b>139</b>	<b>62</b>	<b>48</b>	<b>42</b>	<b>27</b>	<b>70</b>	<b>18</b>	<b>48</b>	<b>3041</b>
FACULTAD DE TRABAJO SOCIAL	Grado en Trabajo Social	38	69	75	83	66	52	47	15	14	9	5	3	7	2	10	495
	DIPLOMATURA DE TRABAJO SOCIAL (Plan 1996 adaptado en 2000)						2	4	2					1			9
<b>Total FACULTAD DE TRABAJO SOCIAL</b>		<b>38</b>	<b>69</b>	<b>75</b>	<b>83</b>	<b>66</b>	<b>54</b>	<b>51</b>	<b>17</b>	<b>14</b>	<b>9</b>	<b>5</b>	<b>3</b>	<b>8</b>	<b>2</b>	<b>10</b>	<b>504</b>
<b>Total general</b>		<b>784</b>	<b>1019</b>	<b>1179</b>	<b>1264</b>	<b>915</b>	<b>746</b>	<b>541</b>	<b>359</b>	<b>216</b>	<b>157</b>	<b>138</b>	<b>86</b>	<b>297</b>	<b>117</b>	<b>153</b>	<b>7971</b>

Total Hombre y Mujer

Centro	Estudio	Total general
CENTRO DE PROFESORADO "SAGRADA FAMILIA"	Grado en Educación infantil	209
	Grado en Educación primaria	360
	MAESTRO ESPECIALIDAD DE EDUCACIÓN INFANTIL (Plan 2000)	3
	MAESTRO ESPECIALIDAD DE EDUCACIÓN PRIMARIA (Plan 2000)	1
	MAESTRO ESPECIALIDAD DE LENGUA EXTRANJERA - INGLÉS (Plan 2000)	3
	MAESTRO ESPECIALIDAD DE EDUCACIÓN MUSICAL (Plan 2000)	1
	MAESTRO ESP. DE EDUCACIÓN PRIMARIA Y LENGUA EXTRANJERA	1
	MAESTRO ESP. DE EDUCACIÓN INFANTIL Y EDUCACIÓN PRIMARIA	2
<b>Total CENTRO DE PROFESORADO "SAGRADA FAMILIA"</b>		<b>580</b>
ESCUELA POLITÉCNICA SUPERIOR DE JAÉN	Grado en Ingeniería de organización industrial	106
	Grado en Ingeniería electrónica industrial	206
	Grado en Ingeniería geomática y topográfica	148
	Grado en Ingeniería informática	377
	Grado en Ingeniería mecánica	526
	Grado en Ingeniería eléctrica	196
	INGENIERÍA TÉCNICA EN TOPOGRAFÍA (Plan 1995 adaptado en 2000)	207
	INGENIERÍA TÉCNICA EN INFORMÁTICA DE GESTIÓN (Plan 1997)	34
	INGENIERÍA DE GEODESIA Y CARTOGRAFÍA (Plan 2000)	46
	INGENIERÍA TÉCN. INDUSTRIAL; ESP. EN MECÁNICA (Plan 1995 adaptado en 2000)	122
	INGENIERÍA TÉCN. INDUSTRIAL; ESP. EN ELECTRICIDAD (Plan 1995 adapt. en 2000)	84
	I.T. INDUSTRIAL; ESP. EN ELECTRÓNICA INDUSTRIAL (Plan 1995 adap. en 2000)	66
	INGENIERÍA DE ORGANIZACIÓN INDUSTRIAL (Plan 1999)	164
	INGENIERO INDUSTRIAL (plan 2003)	205

	TIT.CONJUNTA: ING. TÉC. IND. ESP. ELECTRICIDAD Y ELECTRÓNICA INDUSTRIAL	6
	TIT.CONJUNTA: ING.TÉC. INDUSTRIAL ESPECIALIDADES DE ELECTRICIDAD Y MECÁNICA	11
	TIT.CONJUNTA: ING.TÉC. INDUSTRIAL ESP.DE ELECTRÓNICA INDUSTRIAL Y MECÁNICA	9
	INGENIERO EN INFORMÁTICA (Plan 2003)	91
<b>Total ESCUELA POLITÉCNICA SUPERIOR DE JAÉN</b>		<b>2604</b>
ESCUELA POLITÉCNICA SUPERIOR DE LINARES	Grado en Ingeniería civil	215
	Grado en Ingeniería de tecnologías mineras	76
	Grado en Ingeniería de recursos energéticos	106
	Grado en Ingeniería de tecnologías de telecomunicación	132
	Grado en Ingeniería química industrial	56
	Grado en Ingeniería telemática	133
	Grado en Ingeniería mecánica	150
	Grado en Ingeniería eléctrica	122
	INGENIERÍA TÉCNICA DE TELECOMUNICACIONES; ESP. EN TELEMÁTICA (Plan 1999)	84
	I.T. DE MINAS; ESP. EN RECURSOS ENERGÉT., COMBUST. Y EXPLOSIVOS (Plan 1994)	20
	INGENIERÍA TÉCNICA INDUSTRIAL; ESP. MECÁNICA (Plan 1995 adaptado en 2000)	62
	INGENIERÍA TÉC. INDUSTRIAL; ESP. EN ELECTRICIDAD (Plan 1995 adapt. en 2000)	26
	INGENIERÍA TÉCNICA INDUSTRIAL; ESP. EN QUÍMICA INDUSTRIAL (Plan 1995)	24
	INGENIERÍA TÉCNICA DE MINAS; ESP. EN EXPLOTACIÓN DE MINAS (Plan 1996)	8
	ING. TÉC. DE MINAS; ESP. EN SONDEOS Y PROSPECCIONES MINERAS (Plan 1996)	8
	INGENIERO DE TELECOMUNICACIÓN (plan 2005)	25
	TIT.CONJUNTA: ING.TÉC. INDUSTRIAL ESP. DE MECÁNICA Y QUÍMICA INDUSTRIAL	1
TIT.CONJUNTA: I.T. MINAS ESP.EXPLOTACIÓN DE MINAS Y SONDEOS Y PROS. MINERAS	4	
<b>Total ESCUELA POLITÉCNICA SUPERIOR DE LINARES</b>		<b>1252</b>



FACULTAD DE CIENCIAS DE LA SALUD	Grado en Enfermería	599
	Grado en Fisioterapia	303
	DIPLOMATURA DE ENFERMERÍA (Plan 1996 adaptado en 1999)	2
<b>Total FACULTAD DE CIENCIAS DE LA SALUD</b>		<b>904</b>
FACULTAD DE CIENCIAS EXPERIMENTALES	Grado en Biología	303
	Grado en Química	206
	Grado en Ciencias Ambientales	175
	LICENCIATURA DE BIOLOGÍA (Plan 1993 adaptado en 2000)	26
	LICENCIATURA DE QUÍMICA (Plan 1995 adaptado en 2000)	10
	DIPLOMATURA EN ESTADÍSTICA (Plan 2004)	1
	LICENCIATURA DE CIENCIAS AMBIENTALES (Plan 1998)	9
	DIPLOMATURA EN ESTADÍSTICA E INGENIERÍA TÉCNICA EN INFORMÁTICA DE GESTIÓN	9
<b>Total FACULTAD DE CIENCIAS EXPERIMENTALES</b>		<b>739</b>
FACULTAD DE CIENCIAS SOCIALES Y JURÍDICAS	Grado en Administración y dirección de empresas	873
	Grado en Derecho	658
	Grado en Finanzas y contabilidad	275
	Grado en Gestión y administración pública	223
	Grado en Relaciones laborales y recursos humanos	249
	Grado en Turismo	230
	Grado en Estadística y empresa	161
	Grado conjunto en Derecho y Administración y dirección de empresas	252
	LICENCIATURA DE DERECHO (PLAN 2002)	204

	DIPLOMATURA DE CIENCIAS EMPRESARIALES (Plan 2000)	274
	DIPLOMATURA DE GESTIÓN Y ADMINISTRACIÓN PÚBLICA (Plan 1995 adaptado 2000)	3
	DIPLOMATURA DE RELACIONES LABORALES (Plan 2000)	32
	LICENCIATURA DE ADMINISTRACIÓN Y DIRECCIÓN DE EMPRESAS (PLAN 2002)	270
	LICENCIATURAS DE DERECHO Y DE ADMINISTRACIÓN Y DIRECCIÓN DE EMPRESAS	151
	DIPLOMADO EN TURISMO	34
	LICENCIADO EN CIENCIAS DEL TRABAJO (Plan 2002) DOBLE TITULACIÓN INTERNACIONAL EN DERECHO (UJA) Y CIENCIA POLÍTICA (UNICAL)	111 18
<b>Total FACULTAD DE CIENCIAS SOCIALES Y JURÍDICAS</b>		<b>4018</b>
FACULTAD DE HUMANIDADES Y CIENCIAS DE LA EDUCACIÓN	Grado en Educación infantil	843
	Grado en Educación primaria	1103
	Grado en Estudios ingleses	241
	Grado en Filología hispánica	192
	Grado en Geografía e historia	182
	Grado en Historia del arte	167
	Grado en Psicología	862
	LICENCIATURA DE FILOLOGÍA HISPÁNICA (Plan 1998)	19
	MAESTRO ESPECIALIDAD DE LENGUA EXTRANJERA (Plan 2000)	11
	LICENCIATURA DE FILOLOGÍA INGLESA (Plan 2000)	17
	LICENCIATURA DE PSICOLOGÍA (Plan 1995 adaptado en 1999)	282
	LICENCIATURA DE PSICOPEDAGOGÍA (Plan 1993 adaptado en 1999)	144
	MAESTRO ESPECIALIDAD DE EDUCACIÓN PRIMARIA (Plan 2000)	35
	MAESTRO ESPECIALIDAD DE EDUCACIÓN INFANTIL (Plan 2000)	6
	MAESTRO ESPECIALIDAD DE EDUCACIÓN FÍSICA (Plan 2000)	17
	MAESTRO ESPECIALIDAD DE EDUCACIÓN MUSICAL (Plan 1999)	22
LICENCIATURA EN FILOLOGÍA INGLESA Y DIPLOMATURA EN TURISMO	84	
LICENCIATURA DE HISTORIA DEL ARTE (Plan 2005)	15	

<b>Total FACULTAD DE HUMANIDADES Y CIENCIAS DE LA EDUCACIÓN</b>		<b>4242</b>
<b>FACULTAD DE TRABAJO SOCIAL</b>	Grado en Trabajo Social	589
	DIPLOMATURA DE TRABAJO SOCIAL (Plan 1996 adaptado en 2000)	10
<b>Total FACULTAD DE TRABAJO SOCIAL</b>		<b>599</b>
<b>Total general</b>		<b>14938</b>

Datos a diciembre de 2013

**4.2.2.3. Evolución del número de estudiantes matriculados/as en la UJA por edad**

Curso	Edad														Total
	<=18	19	20	21	22	23	24	25	26	27	28	29	30	>30	
<b>2004-05</b>	1253	1435	1777	1595	1545	1337	1084	810	643	532	430	300	199	786	<b>13726</b>
<b>2005-06</b>	1341	1586	1639	1716	1495	1387	1129	860	677	518	407	357	259	910	<b>14281</b>
<b>2006-07</b>	1277	1664	1752	1566	1580	1293	1104	842	679	496	388	324	276	1041	<b>14282</b>
<b>2007-08</b>	1435	1612	1839	1679	1480	1383	1015	849	672	513	382	272	257	1149	<b>14537</b>
<b>2008-09</b>	1537	1769	1822	1750	1546	1272	1063	795	662	508	379	318	230	1342	<b>14993</b>
<b>2009-10</b>	1488	1820	1977	1833	1675	1367	1039	848	639	548	407	340	273	1511	<b>15765</b>
<b>2010-11</b>	1483	1762	2040	1903	1676	1391	1059	772	637	471	388	336	294	1499	<b>15711</b>
<b>2011-12</b>	1526	1823	1970	1942	1697	1372	1073	798	605	479	361	297	277	1541	<b>15761</b>
<b>2012-13</b>	1397	1876	1980	1958	1727	1416	1068	744	578	422	333	253	203	1353	<b>15308</b>
<b>2013-14</b>	1376	1714	2028	2119	1650	1398	1086	782	507	385	295	218	187	1193	<b>14938</b>

Fuente: Universitas XXI

**4.2.2.4. Número de estudiantes matriculados/as en la UJA por provincia de residencia familiar. Curso académico 2013-2014**

Provincia	Estudiantes. Curso Académico 2013-14
A CORUÑA	1
ALBACETE	43
ALICANTE	29
ALMERÍA	144
ÁVILA	2
BADAJOS	34
BARCELONA	7
BURGOS	1
CÁCERES	5
CÁDIZ	131
CANTABRIA	6
CASTELLÓN	3
CEUTA	8
CIUDAD REAL	317
CÓRDOBA	895
CUENCA	4
GIRONA	3
GRANADA	581
GUIPÚZCOA	1
HUELVA	34
HUESCA	1
ISLAS BALEARES	10
JAÉN	12225

Provincia	Estudiantes. Curso Académico 2013-14
LA RIOJA	1
LAS PALMAS	11
LEÓN	3
LLEIDA	2
MADRID	33
MÁLAGA	172
MELILLA	6
MURCIA	23
NAVARRA	2
OURENSE	1
PONTEVEDRA	2
SALAMANCA	2
SANTA CRUZ DE TENERIFE	4
SEGOVIA	1
SEVILLA	103
TARRAGONA	1
TERUEL	1
TOLEDO	38
VALENCIA	11
VALLADOLID	3
ZARAGOZA	2
EXTRANJEROS	31
<b>Total general</b>	<b>14938</b>

Datos a diciembre de 2013 – Fuente: Universitas XXI

#### 4.2.2.5. Distribución del número de estudiantes matriculados/as en la UJA por población de la provincia de Jaén. Curso académico 2013-2014

Población	Nº estudiantes	Población	Nº estudiantes	Población	Nº estudiantes	Población	Nº estudiantes
AGRUPACIÓN DE MOGÓN	1	CAZORLA	92	MARTOS	483	SANTO TOMÉ	15
ALBANCHEZ DE MÁGINA	16	CERRADURA, LA	1	MENGÍBAR	211	SEGURA DE LA SIERRA	6
ALCALÁ LA REAL	127	CHARILLA	1	MOGÓN	12	SILES	17
ALCAUDETE	120	CHICLANA DE SEGURA	12	MOLAR, EL	2	SOLANA DE TORRALBA	1
ALDEAHERMOSA	12	CHILLUEVAR	8	MONTE LOPE-ÁLVAREZ	12	SOLERA	6
ALDEAQUEMADA	5	CORTUJOS NUEVOS	19	MONTIZÓN	2	SORIHUELA DEL GUADALIMAR	12
ANDÚJAR	563	COTO RÍOS	2	MURÉS	5	SOTOGORDO	1
ARBUNIEL	10	DONADÍO, EL	2	NAVAS DE SAN JUAN	41	TORREBLASCOPE	28
ARJONA	110	ESCAÑUELA	12	NAVAS DE TOLOSA	4	TORREDELCAMPO	343
ARJONILLA	67	ESCUELAS, LAS	3	NOALEJO	17	TORREDONJIMENO	292
ARQUILLOS	18	ESPELUY	5	NOGUERONES	14	TORREPEROGIL	96
ARROYO DEL OJANCO	35	ESTACIÓN DE ESPELUY	19	OJUELO, EL	1	TORREQUEBRADILLA	6
BAEZA	317	ESTACIÓN LINARES-BAEZA	16	ORCERA	29	TORRES	30
BAILÉN	388	FRAILES	5	PEAL DE BECERRO	77	TORRES DE ALBANCHEZ	10
BAÑOS DE LA ENCINA	32	FUENSANTA DE MARTOS	66	PEGALAJAR	55	ÚBEDA	543
BEAS DE SEGURA	61	FUERTE DEL REY	29	PEÑOLITE	1	VADOS DE TORRALBA	2
BEDMAR	16	GARCÍEZ	3	PONTONES	3	VALDEPEÑAS DE JAÉN	88
BEDMAR Y GARCÍEZ	8	GÉNAVE	3	PORCUNA	132	VENTA DE AGRAMADEROS	1
BEGÍJAR	76	GUADALÉN	2	PORROSILLO, EL	1	VENTA DE LOS SANTOS	5
BELERDA	1	GUADALIMAR	4	POZO ALCÓN	17	VENTAS DEL CARRIZAL	1
BÉLMEZ DE LA MORALEDA	24	GUARDIA DE JAÉN, LA	137	PUENTE DE GÉNAVE	23	VERACRUZ	2
BENATAE	2	GUARROMÁN	23	PUENTE DE LA SIERRA	2	VILCHES	47
BOBADILLA	19	HIGUERA DE CALATRAVA	9	PUENTE DEL OBISPO	2	VILLACARRILLO	138
BURUNCHEL	6	HORNOS	9	PUENTE JONTOYA	2	VILLANUEVA DE LA REINA	63
CABRA DEL SANTO CRISTO	17	HUELMA	90	PUENTE TABLAS	5	VILLANUEVA DEL ARZOBISPO	102
CALERUELA, LA	2	HUESA	19	PUERTA DE SEGURA, LA	24	VILLARDOMPARDO	24
CAMBIL	26	IBROS	43	QUESADA	69	VILLARES, LOS	116
CAMPILLO DE ARENAS	33	INFANTAS, LAS	7	QUINTERÍA, LA	4	VILLARGORDO	62
CAMPILLO DEL RÍO	16	IRUELA, LA	13	ROBLEDOS, EL	1	VILLARRODRIGO	2
CANENA	33	IZNATORAF	13	ROPERA, LA	1	VILLATORRES	5
CARBONEROS	11	JABALCUZ	11	RUS	59	YEDRA, LA	2
CÁRCHEL	7	JABALQUINTO	26	SABARIEGO	2	<b>Total general</b>	<b>12225</b>
CARCHELEJO	24	JAÉN	3541	SABIOTE	64		
CARCHELES	3	JAMILENA	65	SANTA ANA	1		
CAROLINA, LA	207	JIMENA	24	SANTA ELENA	6		
CARRASCA, LA	2	JÓDAR	108	SANTA EULALIA	1		
CARRASCO	1	LAHIGUERA	57	SANTIAGO DE CALATRAVA	8		
CASILLAS, LAS	2	LARVA	1	SANTIAGO DE LA ESPADA	21		
CASTELLAR	45	LINARES	1244	SANTIAGO-PONTONES	11		
CASTILLO DE LOCUBÍN	34	LLANOS DEL SOTILLO	2	SANTISTEBAN DEL PUERTO	55		
CAZALILLA	11	LOPERA	59				
		LUPIÓN	9				
		MANCHA REAL	260				
		MÁRMOL, EL	3				
		MARMOLEJO	94				

Datos a diciembre de 2013 – Fuente: Univeristas XXI

#### 4.2.2.6. Evolución del número de estudiantes matriculados/as en la UJA por procedencia geográfica

	2004-05	2005-06	2006-07	2007-08	2008-09	2009-10	2010-11	2011-12	2012-13	2013-14
Nacional	640	667	685	720	830	974	889	798	649	622
Provincial	11.271	11.616	11.544	11.634	11.835	12.256	12.418	12.624	12.428	12.225
Regional	1.816	1.995	2.042	2.174	2.312	2.521	2.394	2.319	2.209	2.060
Extranjeros	10	9	11	9	16	14	10	20	22	31

Fuente: Universitas XXI

## 4.2.2.7. Evolución del número de estudiantes con discapacidad matriculados/as en la UJA

ESTUDIOS	Nº ALUMNOS CON DISCAPACIDAD							
	2005/ 2006	2006/ 2007	2007/ 2008	2008/ 2009	2009/ 2010	2010/ 2011	2011/ 2012	2012/ 2013
MÁSTERES OFICIALES				1	5	9	6	13
<b>FACULTAD DE CIENCIAS EXPERIMENTALES</b>	<b>3</b>	<b>1</b>	<b>2</b>	<b>2</b>	<b>3</b>	<b>5</b>	<b>6</b>	<b>3</b>
LIC. BIOLOGÍA	2	1	2	1	1	3	3	1
LIC. CC. AMBIENTALES				1	1	1	1	1
LIC. QUÍMICA	1				1		1	1
DIP. ESTADÍSTICA						1	1	
PROGRAMA CONJUNTO DIP. EN ESTADÍSTICA E I.T.INF. GESTIÓN								
<b>FACULTAD DE CIENCIAS SOCIALES Y JURÍDICAS</b>	<b>21</b>	<b>28</b>	<b>26</b>	<b>26</b>	<b>30</b>	<b>36</b>	<b>38</b>	<b>42</b>
PROGRAMA /GRADO CONJUNTO DE LA LIC. DE LADE Y DERECHO	1					3	1	
LIC. EN CIENCIAS DEL TRABAJO		3	3	4	3	2	3	2
DIP./GRADO EN TURISMO	5	5	4	4	4	4	6	4
LIC./GRADO EN ADMON. Y DIRECCIÓN DE EMPRESAS	3	3	3	3	3	3	4	9
LIC./GRADO EN DERECHO	2	8	6	5	6	11	10	13
DIP. EMPRESARIALES/GRADO EN FINANZAS Y CONTABILIDAD	7	4	5	5	6	5	5	6
DIP./GRADO GESTIÓN Y ADMÓN PÚBLICA		1	1	1	3	3	4	3
DOBLE TIT. INTERNACIONAL EN DERECHO (UJA) Y CIENCIA POLÍTICA (UNICAL)		1						
DIP. RELACIONES LABORALES Y GRADO EN RELACIONES LABORALES Y RRHH	3	3	4	4	5	5	5	5
<b>FACULTAD DE HUMANIDADES Y CIENCIAS DE LA EDUCACIÓN</b>	<b>20</b>	<b>21</b>	<b>18</b>	<b>19</b>	<b>24</b>	<b>39</b>	<b>40</b>	<b>40</b>
LIC. FILOLOGÍA HISPÁNICA	1	1	1	1				
LIC. FILOLOGÍA INGLESA/GRADO EN ESTUDIOS INGLESES	2	1	2	2	3	2	3	2
LIC. HUMANIDADES/GRADO EN GEOGRAFIA E HISTORIA	2	2				2	2	3
LIC./GRADO EN PSICOLOGÍA	3	4	6	5	6	8	9	9
LIC. PSICOPEDAGOGÍA	1	1	1	2	2	3	1	4
MAESTRO ESP. ED. FÍSICA.	1						1	

MAESTRO ESP. ED. INFANTIL/GRADO EN EDUCACION INFANTIL	3	3	3	5	5	8	10	7
MAESTRO ESP. ED. MUSICAL	2	1			1			
MAESTRO ESP. ED. PRIMARIA Y GRADO EN EDUCACION PRIMARIA	1	5	3	2	3	5	5	4
MAESTRO ESP. LENGUA EXTRANJERA (Esp. Inglés)	3		1	1	1	5	3	3
MAESTRO ESP. LENGUA EXTRANJERA (Esp. Francés)								
PROGRAMA CONJUNTO LIC. FIL. INGLESA/DIP. TURISMO	1		1	1	1	2	2	2
LIC./GRADO EN HISTORIA DEL ARTE		3			2	4	4	6
<b>ESCUELA POLITÉCNICA SUPERIOR DE JAÉN</b>	<b>8</b>	<b>8</b>	<b>7</b>	<b>9</b>	<b>10</b>	<b>11</b>	<b>11</b>	<b>10</b>
I.T.I. GRADO ESP. ELECTRICIDAD	1	1	1					1
I.T.I. ESP. ELECTRÓNICA INDUSTRIAL/GRADO EN INGENIERIA ELECTRONICA INDUSTRIAL		1			2	2	1	
I.T.I. ESP. MECÁNICA/GRADO EN INGENIERIA MECANICA	2	1	2	2	2	2	3	3
I.T. INFORMÁTICA DE GESTIÓN	4	2	1	3	2	2	1	
I.T. TOPOGRAFÍA/GRADO EN GEOMÁTICA Y TOPOGRAFÍA				1	2	2	4	3
INGENIERÍA EN GEODESIA Y CARTOGRAFÍA		1						
INGENIERIA/GRADO EN ORGANIZACIÓN INDUSTRIAL	1	1	2	2	1	1	1	1
INGENIERÍA EN INFORMÁTICA/GRADO EN INGENIERIA INFORMATICA						1	1	1
INGENIERO INDUSTRIAL		1	1	1		1		1
PROGRAMA CONJUNTO I.T.I.: ELECTRICIDAD Y ELEC. INDUSTRIAL								
PROGRAMA CONJUNTO I.T.I.: ELECTRICIDAD Y MECÁNICA								
PROGRAMA CONJUNTO I.T.I.: ELEC. INDUSTRIAL Y MECÁNICA					1			
<b>FACULTAD DE CIENCIAS DE LA SALUD</b>	<b>8</b>	<b>9</b>	<b>11</b>	<b>10</b>	<b>10</b>	<b>11</b>	<b>10</b>	<b>10</b>
DIP./GRADO EN ENFERMERÍA	4	5	7	8	8	10	7	8
DIP./GRADO EN FISIOTERAPIA	4	4	4	2	2	1	3	2
<b>ESCUELA POLITÉCNICA SUPERIOR DE LINARES</b>	<b>5</b>	<b>6</b>	<b>4</b>	<b>5</b>	<b>7</b>	<b>8</b>	<b>8</b>	<b>6</b>
I.T.I./GRADO ESP. ELECTRICIDAD	1		1	1	2	2	2	2
I.T.I. ESP. MECÁNICA	1							
I.T.I. ESP. QUÍMICA INDUSTRIAL/GRADO EN QUÍMICA INDUSTRIAL	1	1					1	2

I.T.MINAS ESP. EXPLOTACIÓN DE MINAS								
I.T./GRADO ENMINAS ESP. RECURSOS ENER. COMB. Y EXPL.	1	1	1	1	1	1	1	1
I.T.MINAS ESP. SONDEOS Y PROS. MINERAS								
I.T.TELECOMUNICACIONES . ESP. TELEMÁTICA/GRADO EN INGENIERIA TELEMATICA	1	4	2	3	3	4	4	
INGENIERO/GRADO EN TELECOMUNICACIÓN								1
PROGRAMA CONJUNTO I.T.I.: ELECTRICIDAD Y MECÁNICA								
PROGRAMA CONJUNTO I.T.I.: ELECTRICIDAD Y QUI. INDUSTRIAL					1	1		
PROGRAMA CONJUNTO I.T.I.: MECÁNICA Y QUI. INDUSTRIAL								
PRO. CONJUNTO I.T.I.: EXP. DE MINAS Y SONDEOS Y PROSP. MINERAS								
<b>FACULTAD DE TRABAJO SOCIAL</b>	<b>5</b>	<b>3</b>	<b>2</b>	<b>2</b>	<b>5</b>	<b>4</b>	<b>6</b>	<b>6</b>
DIP./ GRADO EN TRABAJO SOCIAL	5	3	2	2	5	4	6	6
<b>CENTRO DE PROFESORADO "SAGRADA FAMILIA"</b>	<b>1</b>	<b>4</b>	<b>2</b>	<b>4</b>	<b>6</b>	<b>4</b>	<b>3</b>	<b>3</b>
MAESTRO ESP. EDUCACIÓN FÍSICA								
MAESTRO/GRADO ESP. EDUCACIÓN INFANTIL								1
MAESTRO ESP. EDUCACIÓN MUSICAL								
MAESTRO/GRADO ESP. EDUCACIÓN PRIMARIA	1		1	2	1	1		1
MAESTRO ESP. LENGUA EXTRANJERA		3	1	2	3	1	1	
P. CONJUNTO DE LAS DIP. DE PRIMARIA Y FÍSICA								
P. CONJUNTO DE LAS DIP. DE PRIMARIA Y MUSICAL		1						
P. CONJUNTO DE LAS DIP./GRADO DE PRIMARIA Y L. EXTRANJERA					2	1	1	1
P. CONJUNTO DE LAS DIP. DE INFANTIL Y PRIMARIA						1	1	
<b>TOTAL</b>	<b>71</b>	<b>80</b>	<b>72</b>	<b>78</b>	<b>100</b>	<b>127</b>	<b>128</b>	<b>133</b>

Fuente: Servicio de Atención y Ayudas al Estudiante



## 4.2.3.Egresados

## 4.2.3.1.Estudiantes egresados/as por tiempo empleado en graduarse. Curso académico 2012-2013

Centro	Estudio	Años en Graduarse / Sexo																		Total general		
		<=3		4		5		6		7		8		9		10		11			>=12	
		Mujer	Hombre	Mujer	Hombre	Mujer	Hombre	Mujer	Hombre	Mujer	Hombre	Mujer	Hombre	Mujer	Hombre	Mujer	Hombre	Mujer	Hombre		Mujer	Hombre
CENTRO DE PROFESORADO "SAGRADA FAMILIA"	MAESTRO ESPECIALIDAD DE EDUCACIÓN INFANTIL			13		5																18
	MAESTRO ESPECIALIDAD DE EDUCACIÓN PRIMARIA			3	1	2																6
	MAESTRO ESPECIALIDAD DE EDUCACIÓN FÍSICA			1	1			1	1		1				1							7
	MAESTRO ESPECIALIDAD DE LENGUA EXTRANJERA			2				1		1												4
	MAESTRO ESPECIALIDAD DE EDUCACIÓN MUSICAL																			1		1
	PROGRAMACIÓN CONJUNTA: MAESTRO DE EDUCACIÓN PRIMARIA Y EDUCACIÓN FÍSICA					2																2
	PROGRAMACIÓN CONJUNTA: MAESTRO DE EDUCACIÓN PRIMARIA Y EDUCACIÓN MUSICAL					2																2
	PROGRAMACIÓN CONJUNTA: MAESTRO DE ED. PRIMARIA Y LENGUA EXTRANJERA (INGLÉS)			6				1	1													8
	PROGRAMACIÓN CONJUNTA: MAESTRO DE EDUCACIÓN INFANTIL Y EDUCACIÓN PRIMARIA			9	1	1		1		1		1			1							14
<b>Total CENTRO DE PROFESORADO "SAGRADA FAMILIA"</b>			<b>34</b>	<b>7</b>	<b>8</b>	<b>1</b>	<b>4</b>	<b>1</b>	<b>2</b>	<b>1</b>	<b>1</b>			<b>1</b>					<b>1</b>	<b>1</b>	<b>62</b>	
ESCUELA POLITÉCNICA SUPERIOR DE JAÉN	INGENIERÍA TÉCNICA DE TOPOGRAFÍA			4	15	5	9	8	7	4	6	2	5		4	1	2	1			7	80
	INGENIERÍA TÉCNICA DE INFORMÁTICA DE GESTIÓN			3	5	2	10	2	5	2	2	2	3	1	5	1	4		3	3	5	58
	INGENIERÍA DE GEODESIA Y CARTOGRAFÍA	2	3	4	3	1	2						1				1				2	19
	INGENIERÍA TÉCNICA INDUSTRIAL; ESPECIALIDAD EN MECÁNICA		1	1	13	3	10		7	2	14		3		1		1			1	6	63
	INGENIERÍA TÉCNICA INDUSTRIAL; ESPECIALIDAD EN ELECTRICIDAD			1	13	3	15		3	1	2		4		4		1		1		4	52
	INGENIERÍA TÉCNICA INDUSTRIAL DE ELECTRÓNICA INDUSTRIAL				9		4		12		3		4		5		1				2	40

	INGENIERÍA DE ORGANIZACIÓN INDUSTRIAL	8	9	3	3	4	2				1					1			1	1	33			
	INGENIERO INDUSTRIAL	6	23	2	12	1	4				1										49			
	PROGRAMACIÓN CONJUNTA: ING.T.IND. ES. ELECTRICIDAD Y ELECTRÓNICA INDUSTRIAL				1						1										2			
	PROGRAMACIÓN CONJUNTA: ING.TÉC. INDUSTRIAL ESP. DE ELECTRICIDAD Y MECÁNICA							1			1										2			
	PROGRAMACIÓN CONJUNTA: ING.T. IND. ESP. ELECTRÓNICA INDUSTRIAL Y MECÁNICA			1	1				2		1										5			
	INGENIERO DE INFORMÁTICA	4	13		6	1	2			1	2					1					30			
	<b>Total ESCUELA POLITÉCNICA SUPERIOR DE JAÉN</b>	<b>20</b>	<b>49</b>	<b>19</b>	<b>81</b>	<b>20</b>	<b>58</b>	<b>11</b>	<b>36</b>	<b>10</b>	<b>34</b>	<b>4</b>	<b>20</b>	<b>2</b>	<b>19</b>	<b>3</b>	<b>10</b>	<b>1</b>	<b>4</b>	<b>5</b>	<b>27</b>	<b>433</b>		
ESCUELA POLITÉCNICA SUPERIOR DE LINARES				2	15	1	6			1	1	1	1	1							7	36		
		INGENIERÍA TÉCNICA DE TELECOMUNICACIONES; ESPECIALIDAD EN TELEMÁTICA																						
		INGENIERÍA TÉCNICA DE MINAS; ESPECIALIDAD EN RECURSOS ENERGÉTICOS					2	1	1	2												1	7	
		INGENIERÍA TÉCNICA INDUSTRIAL; ESPECIALIDAD MECÁNICA			2	10	3	12	1	5				1	1	2						2	1	40
		INGENIERÍA TÉCNICA INDUSTRIAL; ESPECIALIDAD EN ELECTRICIDAD				14	1	3		4				1									1	24
		INGENIERÍA TÉCNICA INDUSTRIAL; ESPECIALIDAD EN QUÍMICA INDUSTRIAL	1		4	4	1	1														1	2	14
		INGENIERÍA TÉCNICA DE MINAS; ESP. EXPLOTACIÓN DE MINAS		1		5	1					2				1								10
		INGENIERÍA TÉCNICA DE MINAS; ESPECIALIDAD EN SONDEOS Y PROSPECCIONES				2									1									3
		PROGRAMACIÓN CONJUNTA: ING.TÉC. INDUSTRIAL ESP. DE ELECTRICIDAD Y MECÁNICA				1		1	1	1		1												5
		INGENIERO DE TELECOMUNICACIÓN	2	5		2						1												10
		PROGRAMACIÓN CONJUNTA: ING.T. IND. ESP. DE MECÁNICA Y QUÍMICA INDUSTRIAL					1																	1
		PRO.CONJUNTA: I.T. MINAS ESP.EXPLOTACIÓN DE MINAS Y SONDEOS Y PROS. MINERAS			3			1		1		1												6
	<b>Total ESCUELA POLITÉCNICA SUPERIOR DE LINARES</b>	<b>3</b>	<b>6</b>	<b>11</b>	<b>53</b>	<b>10</b>	<b>25</b>	<b>3</b>	<b>14</b>	<b>1</b>	<b>6</b>	<b>1</b>	<b>3</b>	<b>2</b>	<b>3</b>						<b>3</b>	<b>12</b>	<b>156</b>	

<b>FACULTAD DE CIENCIAS DE LA SALUD</b>	Grado en Enfermería	7	7	98	22		1													135	
	Grado en Fisioterapia	3	1	37	14															55	
	DIPLOMATURA DE ENFERMERÍA					1														1	
	<b>Total FACULTAD DE CIENCIAS DE LA SALUD</b>	<b>10</b>	<b>8</b>	<b>135</b>	<b>36</b>	<b>1</b>	<b>1</b>													<b>191</b>	
<b>FACULTAD DE CIENCIAS EXPERIMENTALES</b>	Grado en Biología	1	1	9	8						1									20	
	Grado en Química	1		5																6	
	Grado en Ciencias Ambientales			2	2															4	
	LICENCIATURA DE BIOLOGÍA					5	1	7	7	3	2	1	3	4	1	3		1	2	5	45
	LICENCIATURA DE QUÍMICA					1		1	1	1		1		1					1	1	8
	DIPLOMATURA DE ESTADÍSTICA			2	1														1		4
	LICENCIATURA DE CIENCIAS AMBIENTALES		1			2	2	5	7			2	1		1		1	2			24
	PROGRAMACIÓN CONJUNTA: DIP. DE ESTADÍSTICA E ING. T. INFORMÁTICA DE GESTIÓN			2	1	1		2													6
<b>Total FACULTAD DE CIENCIAS EXPERIMENTALES</b>	<b>2</b>	<b>2</b>	<b>20</b>	<b>12</b>	<b>9</b>	<b>3</b>	<b>15</b>	<b>15</b>	<b>4</b>	<b>2</b>	<b>5</b>	<b>4</b>	<b>5</b>	<b>2</b>	<b>3</b>	<b>1</b>	<b>2</b>	<b>1</b>	<b>4</b>	<b>6</b>	<b>117</b>

FACULTAD DE CIENCIAS SOCIALES Y JURÍDICAS	LICENCIATURA DE DERECHO			26	12	29	13	12	16	6	6	4	3	2	2	2	1		3	1	138
	DIPLOMATURA DE CIENCIAS EMPRESARIALES			24	21	25	13	24	15	9	5	3	4	5		1			14	7	170
	DIPLOMATURA DE GESTIÓN Y ADMINISTRACIÓN PÚBLICA			8	3	1	1		1		2	1							5		22
	DIPLOMATURA DE RELACIONES LABORALES			17	10	2	3	3	1	1	2	2			2		1		8		52
	LICENCIATURA DE ADMINISTRACIÓN Y DIRECCIÓN DE EMPRESAS	18	16	15	8	27	17	18	14	13	8	7	7	6		1	1		3	2	181
	PROGRAMACIÓN CONJUNTA: LICENCIATURA DE DERECHO Y L.A.D.E.							13	5	4	1	3	2	3	4						35
	DIPLOMATURA DE TURISMO			28	2	14	5	6	3	6	1	3		2	2	1			3	1	77
	LICENCIATURA DE CIENCIAS DEL TRABAJO	43	27	1	1	3	1	2	2	2		1						1			84
	DOBLE TITULACIÓN INTERNACIONAL DE DERECHO (UJA) Y CIENCIA POLÍTICA (UNICAL)					2															2
<b>Total FACULTAD DE CIENCIAS SOCIALES Y JURÍDICAS</b>		<b>61</b>	<b>43</b>	<b>119</b>	<b>57</b>	<b>103</b>	<b>53</b>	<b>78</b>	<b>57</b>	<b>41</b>	<b>25</b>	<b>24</b>	<b>16</b>	<b>18</b>	<b>10</b>	<b>5</b>	<b>3</b>	<b>1</b>	<b>36</b>	<b>11</b>	<b>761</b>
FACULTAD DE HUMANIDADES Y CIENCIAS DE LA EDUCACIÓN	LICENCIATURA DE FILOLOGÍA HISPÁNICA			18	2		1	1		1		1								1	25
	LICENCIATURA DE FILOLOGÍA INGLESA			12	3	3	2	2	1		1							1			25
	LICENCIATURA DE PSICOLOGÍA			22	4	36	3	21	11	18	3	7	2	8	1	4		3		1	144
	LICENCIATURA DE HUMANIDADES			1																	1
	LICENCIATURA DE PSICOPEDAGOGÍA	64	12	5	3	3		4	2												93

	MAESTRO ESPECIALIDAD DE EDUCACIÓN PRIMARIA			18	3	2	1		4			1			1		1		1	32		
	MAESTRO ESPECIALIDAD DE EDUCACIÓN INFANTIL			7	1	6	1		1		2	1					2		1	22		
	MAESTRO ESPECIALIDAD DE EDUCACIÓN FÍSICA			2	10	1	3	1	3		2			1						23		
	MAESTRO ESPECIALIDAD DE EDUCACIÓN MUSICAL			15	14	5	7	1	1			1	1							45		
	MAESTRO ESPECIALIDAD DE LENGUA EXTRANJERA			9	2	5	3	5	3	3	1		1		1	1			1	35		
	PROGRAMACIÓN CONJUNTA: LICENCIATURA DE FILOLOGÍA INGLESA Y DIPLOM. DE TURISMO			25	5	25	6	12	2	6	2	2	1	1						87		
	LICENCIATURA DE HISTORIA DEL ARTE			11	8	4	2	3	3	1		2								34		
	<b>Total FACULTAD DE HUMANIDADES Y CIENCIAS DE LA EDUCACIÓN</b>	<b>64</b>	<b>12</b>	<b>145</b>	<b>55</b>	<b>90</b>	<b>29</b>	<b>50</b>	<b>29</b>	<b>31</b>	<b>9</b>	<b>15</b>	<b>6</b>	<b>10</b>	<b>3</b>	<b>6</b>		<b>6</b>	<b>1</b>	<b>3</b>	<b>2</b>	<b>566</b>
FACULTAD DE TRABAJO SOCIAL	Grado en Trabajo Social		1	28	5																	34
	DIPLOMATURA DE TRABAJO SOCIAL					13	2	7	1	6	1	1				1		1				33
	<b>Total FACULTAD DE TRABAJO SOCIAL</b>		<b>1</b>	<b>28</b>	<b>5</b>	<b>13</b>	<b>2</b>	<b>7</b>	<b>1</b>	<b>6</b>	<b>1</b>	<b>1</b>				<b>1</b>		<b>1</b>				<b>67</b>
	<b>TOTAL GENERAL</b>	<b>160</b>	<b>121</b>	<b>511</b>	<b>306</b>	<b>254</b>	<b>172</b>	<b>168</b>	<b>153</b>	<b>95</b>	<b>78</b>	<b>51</b>	<b>49</b>	<b>37</b>	<b>38</b>	<b>18</b>	<b>14</b>	<b>11</b>	<b>6</b>	<b>52</b>	<b>59</b>	<b>2353</b>

Datos a Curso Académico Cerrado. - Fuente: Universitas XXI

#### 4.2.3.2. Evolución del número de estudiantes egresados/as en la UJA por centro, estudio y sexo

CENTRO	ESTUDIO	SEXO	Curso Académico									
			2003-04	2004-05	2005-06	2006-07	2007-08	2008-09	2009-10	2010-11	2011-12	2012-13
CENTRO DE PROFESORADO "SAGRADA FAMILIA"	MAESTRO ESPECIALIDAD DE EDUCACIÓN FÍSICA	Hombre	13	11	6	13	10	13	14	20	21	5
		Mujer	7	5	6	7	5	3	12	16	8	2
	MAESTRO ESPECIALIDAD DE EDUCACIÓN INFANTIL	Hombre	4	2	3	3	6	3	2	4	3	-
		Mujer	36	33	36	32	37	50	55	90	69	18
	MAESTRO ESPECIALIDAD DE EDUCACIÓN MUSICAL	Hombre	7	2	2	3	-	3	-	3	1	-
		Mujer	7	2	2	4	6	8	2	4	6	1
	MAESTRO ESPECIALIDAD DE EDUCACIÓN PRIMARIA	Hombre	5	6	2	2	4	4	2	6	9	1
		Mujer	14	7	5	5	7	5	7	15	26	5
	MAESTRO ESPECIALIDAD DE LENGUA EXTRANJERA	Hombre	3	3	6	6	15	4	9	8	9	-
		Mujer	5	6	14	12	-	18	30	46	19	4
	TITULACIÓN CONJUNTA: MAESTRO DE EDUC. PRIMARIA Y LENGUA EXTRANJERA (INGLÉS)	Hombre	-	-	4	2	4	2	2	4	8	1
		Mujer	-	-	14	4	10	10	4	15	18	7
	TITULACIÓN CONJUNTA: MAESTRO DE EDUCACIÓN INFANTIL Y EDUCACIÓN PRIMARIA	Hombre	-	-	2	2	2	4	-	1	-	1
		Mujer	-	-	4	20	24	28	38	32	39	13
	TITULACIÓN CONJUNTA: MAESTRO DE EDUCACIÓN PRIMARIA Y EDUCACIÓN FÍSICA	Hombre	-	-	8	2	2	4	4	10	8	2
		Mujer	-	-	2	-	-	4	2	5	7	-
	TITULACIÓN CONJUNTA: MAESTRO DE EDUCACIÓN PRIMARIA Y EDUCACIÓN MUSICAL	Hombre	-	-	-	-	-	2	-	1	1	2
		Mujer	-	-	3	6	2	14	4	3	5	-

ESCUELA POLITÉCNICA SUPERIOR DE JAÉN	INGENIERÍA EN GEODESIA Y CARTOGRAFÍA	Hombre	4	6	7	1	6	3	8	1	7	12
		Mujer	3	3	3	5	1	4	2	3	2	7
	INGENIERÍA EN ORGANIZACIÓN INDUSTRIAL	Hombre	4	23	14	9	15	15	8	10	14	16
		Mujer	4	4	-	2	4	4	2	-	5	17
	INGENIERÍA TÉCNICA EN INFORMÁTICA DE GESTIÓN	Hombre	51	52	73	64	52	49	45	60	66	42
		Mujer	20	16	23	8	14	16	15	18	10	16
	INGENIERÍA TÉCNICA EN TOPOGRAFÍA	Hombre	33	28	40	32	29	37	42	54	67	55
		Mujer	16	7	11	13	23	20	15	18	28	25
	INGENIERÍA TÉCNICA INDUSTRIAL EN ELECTRÓNICA INDUSTRIAL	Hombre	32	13	37	24	27	30	35	35	33	40
		Mujer	2	5	-	3	9	5	7	-	1	-
	INGENIERÍA TÉCNICA INDUSTRIAL; ESPECIALIDAD EN ELECTRICIDAD	Hombre	22	15	18	35	20	41	34	41	44	47
		Mujer	2	2	1	3	1	4	6	3	4	5
	INGENIERÍA TÉCNICA INDUSTRIAL; ESPECIALIDAD EN MECÁNICA	Hombre	38	31	32	26	37	25	31	29	49	56
		Mujer	6	3	6	4	10	4	3	5	7	7
	INGENIERO EN INFORMÁTICA	Hombre	-	-	-	27	24	22	25	19	25	23
		Mujer	-	-	3	9	5	6	3	6	7	7
	INGENIERO INDUSTRIAL	Hombre	-	-	-	2	9	11	25	24	33	40
		Mujer	-	-	-	-	1	6	6	8	5	9
	PROGRAMACIÓN CONJUNTA: ING. T. IND. ESP. ELECTRÓNICA INDUSTRIAL Y MECÁNICA	Hombre	-	-	-	-	-	-	2	2	5	4
		Mujer	-	-	-	-	-	-	-	-	-	1
PROGRAMACIÓN CONJUNTA: ING. T. IND. ES. ELECTRICIDAD Y ELECTRÓNICA INDUSTRIAL	Hombre	-	-	-	-	-	-	2	1	1	2	
	Mujer	-	-	-	-	-	-	-	-	-	-	
PROGRAMACIÓN CONJUNTA: ING. T. IND. ES. ELECTRICIDAD Y MECÁNICA	Hombre	-	-	-	-	-	-	-	3	2	1	
	Mujer	-	-	-	-	-	-	-	-	1	1	

ESCUELA POLITÉCNICA SUPERIOR DE LINARES	INGENIERÍA TÉCNICA DE MINAS; ESP. EXPLOTACIÓN DE MINAS	Hombre	4	2	5	11	8	8	14	14	7	9
		Mujer	6	-	-	2	2	1	4	-	-	1
	INGENIERÍA TÉCNICA DE MINAS; ESPECIALIDAD EN RECURSOS ENERGÉTICOS	Hombre	17	11	14	10	3	8	8	8	7	4
		Mujer	9	5	6	3	3	2	4	8	4	3
	INGENIERÍA TÉCNICA DE MINAS; ESPECIALIDAD EN SONDEOS Y PROSPECCIONES	Hombre	2	3	1	6	3	2	6	5	7	2
		Mujer	1	-	-	1	-	-	2	2	-	1
	INGENIERÍA TÉCNICA DE TELECOMUNICACIONES; ESPECIALIDAD EN TELEMÁTICA	Hombre	51	36	34	38	23	34	30	36	30	31
		Mujer	12	9	6	6	10	10	6	3	8	5
	INGENIERÍA TÉCNICA INDUSTRIAL; ESPECIALIDAD EN ELECTRICIDAD	Hombre	26	23	20	12	14	16	16	18	21	23
		Mujer	1	3	-	-	1	2	2	2	6	1
	INGENIERÍA TÉCNICA INDUSTRIAL; ESPECIALIDAD EN QUÍMICA INDUSTRIAL	Hombre	12	8	17	11	14	22	29	17	11	7
		Mujer	7	4	10	13	16	17	34	20	24	7
	INGENIERÍA TÉCNICA INDUSTRIAL; ESPECIALIDAD MECÁNICA	Hombre	17	16	18	27	22	38	36	22	26	31
		Mujer	2	1	-	3	1	3	3	9	9	9
	INGENIERO DE TELECOMUNICACIONES	Hombre	-	-	-	1	-	5	6	5	7	8
		Mujer	-	-	-	-	5	1	1	2	3	2
	PRO. CONJUNTA: I. T. MINAS ESP. EXPLOTACIÓN DE MINAS Y SONDEOS Y PROS. MINERAS	Hombre	-	-	-	-	-	-	4	4	2	3
		Mujer	-	-	-	-	-	-	-	1	-	3
	PROGRAMACIÓN CONJUNTA: ING.T. IND. ESP. DE MECÁNICA Y QUÍMICA INDUSTRIAL	Hombre										-
		Mujer										1
TIT.CONJUNTA: ING. TÉC. INDUSTRIAL ESP.DE ELECTRICIDAD Y QUÍMICA INDUSTRIAL	Hombre	-	-	-	-	-	-	-	1	1	-	
	Mujer	-	-	-	-	-	-	-	-	1	-	
TIT.CONJUNTA: ING.TÉC. INDUSTRIAL ESPECIALIDADES DE ELECTRICIDAD Y MECÁNICA	Hombre	-	-	-	-	-	-	-	-	2	4	
	Mujer	-	-	-	-	-	-	-	1	3	1	



<b>FACULTAD DE CIENCIAS DE LA SALUD</b>	Grado en Enfermería	Hombre	-	-	-	-	-	-	-	-	-	30	
		Mujer	-	-	-	-	-	-	-	-	-	-	105
	Grado en Fisioterapia	Hombre	-	-	-	-	-	-	-	-	-	-	15
		Mujer	-	-	-	-	-	-	-	-	-	-	40
	DIPLOMATURA DE ENFERMERÍA	Hombre	14	24	38	35	36	29	32	26	9	-	
		Mujer	97	120	117	119	128	126	126	132	11	1	
DIPLOMATURA EN FISIOTERAPIA	Hombre	-	-	-	14	25	27	30	26	3	-		
	Mujer	-	-	-	35	44	50	39	52	1	-		
<b>FACULTAD DE CIENCIAS EXPERIMENTALES</b>	Grado en Biología	Hombre	-	-	-	-	-	-	-	-	-	9	
		Mujer	-	-	-	-	-	-	-	-	-	-	11
	Grado en Ciencias Ambientales	Hombre	-	-	-	-	-	-	-	-	-	-	2
		Mujer	-	-	-	-	-	-	-	-	-	-	2
	Grado en Química	Hombre	-	-	-	-	-	-	-	-	-	-	-
		Mujer	-	-	-	-	-	-	-	-	-	-	6
	DIPLOMATURA DE ESTADÍSTICA	Hombre	1	1	5	3	1	4	3	3	4	1	
		Mujer	4	7	4	-	1	-	3	3	8	3	
	LICENCIATURA DE BIOLOGÍA	Hombre	33	34	25	19	23	16	19	16	28	20	
		Mujer	66	57	61	35	33	47	22	46	31	25	
	LICENCIATURA DE CIENCIAS AMBIENTALES	Hombre	16	13	33	39	29	26	13	32	30	13	
		Mujer	28	33	39	47	43	42	17	18	29	11	
	LICENCIATURA DE QUÍMICA	Hombre	20	20	25	12	11	11	5	11	11	2	
		Mujer	46	31	15	23	23	18	8	18	20	6	
PROGRAMACIÓN CONJUNTA: DIP. DE ESTADÍSTICA E ING. T. INFORMÁTICA DE GESTIÓN	Hombre	-	-	-	-	4	8	6	2	1	1		
	Mujer	-	-	-	-	2	4	8	4	-	5		

<b>FACULTAD DE CIENCIAS SOCIALES Y JURÍDICAS</b>	DIPLOMATURA DE CIENCIAS EMPRESARIALES	Hombre	28	37	32	38	31	50	50	60	64	65
		Mujer	49	46	48	47	84	90	88	94	119	105
	DIPLOMATURA DE GESTIÓN Y ADMINISTRACIÓN PÚBLICA	Hombre	33	21	18	24	13	12	11	13	13	7
		Mujer	41	39	36	19	11	18	13	22	13	15
	DIPLOMATURA DE RELACIONES LABORALES	Hombre	17	15	13	18	17	21	22	14	32	19
		Mujer	40	42	35	44	49	29	38	36	37	33
	DIPLOMATURA DE TURISMO	Hombre	-	3	5	10	17	15	9	19	14	14
		Mujer	-	15	28	40	39	63	58	55	43	63
	DOBLE TITULACIÓN INTERNACIONAL DE DERECHO (UJA) Y CIENCIA POLÍTICA (UNICAL)	Hombre	-	-	-	-	-	-	1	1	2	-
		Mujer	-	-	-	-	-	-	2	-	5	2
	LICENCIATURA DE ADMINISTRACIÓN Y DIRECCIÓN DE EMPRESAS	Hombre	42	27	37	40	34	32	26	32	53	73
		Mujer	49	45	34	58	60	49	49	52	98	108
	LICENCIATURA EN CIENCIAS DEL TRABAJO	Hombre	13	4	6	9	3	6	13	13	11	31
		Mujer	16	21	16	14	15	20	18	19	19	53
	LICENCIATURA DE DERECHO	Hombre	52	46	36	43	46	45	43	47	55	54
		Mujer	69	72	68	61	65	57	45	57	81	84
	PROGRAMACIÓN CONJUNTA: LICENCIATURA DE DERECHO Y L.A.D.E.	Hombre	-	-	-	-	26	18	32	10	17	12
		Mujer	-	-	-	-	36	48	38	28	25	23

FACULTAD DE HUMANIDADES Y CIENCIAS DE LA EDUCACIÓN	LICENCIATURA DE FILOLOGÍA HISPÁNICA	Hombre	6	3	2	3	5	10	3	3	2	4
		Mujer	20	27	18	3	5	7	10	3	10	21
	LICENCIATURA DE FILOLOGÍA INGLESA	Hombre	10	13	9	7	2	3	1	12	1	8
		Mujer	23	25	30	10	13	17	5	14	12	17
	LICENCIATURA DE HISTORIA DEL ARTE	Hombre	-	-	-	-	-	5	5	9	14	13
		Mujer	-	-	-	-	-	5	13	17	12	21
	LICENCIATURA DE HUMANIDADES	Hombre	25	22	18	12	6	9	6	1	1	-
		Mujer	25	14	26	11	21	8	4	2	1	1
	LICENCIATURA DE PSICOLOGÍA	Hombre	16	13	31	19	24	10	13	22	37	24
		Mujer	105	87	91	79	87	110	109	110	132	120
	LICENCIATURA DE PSICOPEDAGOGÍA	Hombre	28	4	7	12	5	6	9	18	17	17
		Mujer	43	42	28	32	24	30	34	41	55	76
	MAESTRO ESPECIALIDAD DE EDUCACIÓN FÍSICA	Hombre	38	59	75	74	84	77	69	129	101	19
		Mujer	30	22	39	31	37	35	26	34	25	4
	MAESTRO ESPECIALIDAD DE EDUCACIÓN INFANTIL	Hombre	3	2	7	5	14	8	3	3	4	3
		Mujer	88	108	93	117	111	117	121	134	107	19
	MAESTRO ESPECIALIDAD DE EDUCACIÓN MUSICAL	Hombre	15	12	8	5	14	12	14	16	22	22
		Mujer	19	23	13	20	16	15	13	22	25	23
	MAESTRO ESPECIALIDAD DE EDUCACIÓN PRIMARIA	Hombre	21	17	15	7	20	23	27	38	26	9
		Mujer	82	65	74	50	75	83	88	98	101	23
MAESTRO ESPECIALIDAD DE LENGUA EXTRANJERA	Hombre	13	19	14	17	22	14	21	18	16	11	
	Mujer	41	43	60	52	65	47	64	59	67	24	
PROGRAMACIÓN CONJUNTA: LICENCIATURA DE FILOLOGÍA INGLESA Y DIPLOM. DE TUR	Hombre	-	-	-	-	6	20	2	15	11	16	
	Mujer	-	-	-	-	26	70	74	35	52	71	
FACULTAD DE TRABAJO SOCIAL	Grado en Trabajo Social	Hombre	-	-	-	-	-	-	-	-	6	
		Mujer	-	-	-	-	-	-	-	-	28	
	DIPLOMATURA DE TRABAJO SOCIAL	Hombre	13	6	14	12	13	23	11	23	12	4
		Mujer	89	68	67	55	78	85	112	161	81	29
<b>Total general</b>			<b>2032</b>	<b>1873</b>	<b>2031</b>	<b>2013</b>	<b>2268</b>	<b>2480</b>	<b>2452</b>	<b>2799</b>	<b>2683</b>	<b>2353</b>

Fuente: Universitas XXI

## 4.3. Estudiantes de Postgrado

## 4.3.1. Máster

## 4.3.1.1. Número de estudiantes matriculados/as en másteres oficiales por sexo y edad. Curso académico 2013-2014

Hombre

Título del Máster	Hombre											Total Hombre
	22	23	24	25	26	27	28	29	30-34	35-39	>=40	
Máster de Ciencia en Nematología (European Máster of science in nematology)				1								1
Máster en Administración de Empresas (MBA)			2	3	3		1		3	1	1	14
Máster en Avances en seguridad de los alimentos	1		1	1	1	2			1	1		8
Máster en Biotecnología y biomedicina	6	2	1	1	2							12
Máster en Ciencias jurídicas	1	1						1		2	1	6
Máster en Control de procesos industriales			1	1	1	1	1	1	2	3		11
Máster en Dependencia e igualdad en la autonomía personal	2	1	2	1		1			1		1	9
Máster en Economía y desarrollo territorial		1		1								2
Máster en Energías renovables		3	4	1	1		1		1	1	2	14
Máster en Estudios avanzados en patrimonio cultural: Historia, arte y territorio	3	2		1						1	2	9
Máster en Gerontología social: longevidad, salud y calidad de vida	3	2	1		1				1			8
Máster en Ingeniería del transporte terrestre y logística	2	1	1	3		1	2		2	2	6	20
Máster en Inglés como vehículo de comunicación intercultural		1	1		1					1		4
Máster en Intervención psicológica en ámbitos clínicos y de la salud	1		1	1				1	1	2		7
Máster en Investigación e innovación en salud, cuidados y calidad de vida	1			2	1	1			1	1		7

Máster en Investigación en artes, música y educación estética		1	3	1	1				1	1	3	<b>11</b>
Máster en Marketing y comportamiento del consumidor			1						1			<b>2</b>
Máster en Olivar, aceite de oliva y salud			2		1					1	1	<b>5</b>
Máster en Prevención de riesgos laborales	2	1		2	2	1		1	2	2	3	<b>16</b>
Máster en Profesorado de ESO, Bachillerato, Formación Profesional y Enseñanza de Idiomas	3	12	18	15	8	10	4	1	5	1	3	<b>80</b>
Máster en Sostenibilidad y eficiencia energética en los edificios y la industria		1	3	1	3	1	1			3		<b>13</b>
Máster en Turismo, arqueología y naturaleza		1		1	1							<b>3</b>
Máster interuniversitario en Tecnología de los sistemas de energía solar fotovoltaica										1		<b>1</b>
Máster Interuniversitario en Química												
Máster Investigación y docencia en ciencias de la actividad física y salud	8	3	1	3		1		2	3	2		<b>23</b>
Máster Lingüística aplicada a la enseñanza del español como lengua extranjera		1	1	1	2	3	3	1	20	7	7	<b>46</b>
Máster Lingüística aplicada a la enseñanza del inglés como lengua extranjera			1		3			1	8	3	4	<b>20</b>
<b>Total general</b>	<b>33</b>	<b>34</b>	<b>45</b>	<b>41</b>	<b>32</b>	<b>22</b>	<b>13</b>	<b>9</b>	<b>53</b>	<b>36</b>	<b>34</b>	<b>352</b>

Mujer

Título del Máster	Mujer											Total Mujer
	22	23	24	25	26	27	28	29	30-34	35-39	>=40	
Máster de Ciencia en Nematología (European Máster of science in nematology)			1				1		2			4
Máster en Administración de Empresas (MBA)		5	2	4	3	3	1		1			19
Máster en Avances en seguridad de los alimentos	3	3	2	2			1	2	2		1	16
Máster en Biotecnología y biomedicina	2	1	1				1	1				6
Máster en Ciencias jurídicas	1	2	2			1						6
Máster en Control de procesos industriales						1	1					2
Máster en Dependencia e igualdad en la autonomía personal	9	20	9	7	5	7	1	1	4		1	64
Máster en Economía y desarrollo territorial	1	3	1			1		2				8
Máster en Energías renovables			1	1	2					1		5
Máster en Estudios avanzados en patrimonio cultural: Historia, arte y territorio	1	1			1	2		1			1	7
Máster en Gerontología social: longevidad, salud y calidad de vida	16	3	4	1	2	2	1				2	31
Máster en Ingeniería del transporte terrestre y logística			1	1	1							3
Máster en Inglés como vehículo de comunicación intercultural	1	3	1		1				1	2	2	11
Máster en Intervención psicológica en ámbitos clínicos y de la salud	1	4	1	4	3				5	1		19
Máster en Investigación e innovación en salud, cuidados y calidad de vida	2	2	4			1	1		3		2	15
Máster en Investigación en artes, música y educación estética		2				1	1		2	1	2	9
Máster en Marketing y comportamiento del consumidor			1			1		1			1	4
Máster en Olivar, aceite de oliva y salud		1			1		1		1	1	3	8
Máster en Prevención de riesgos laborales	1	6	5	4	4	1	1	3	1	2	1	29

Máster en Profesorado de ESO, Bachillerato, Formación Profesional y Enseñanza de Idiomas	26	24	18	14	10	6	6	1	10	2	1	<b>118</b>
Máster en Sostenibilidad y eficiencia energética en los edificios y la industria		3	3		1	1	1		1			<b>10</b>
Máster en Turismo, arqueología y naturaleza	1	2	1				2			1		<b>7</b>
Máster interuniversitario en Tecnología de los sistemas de energía solar fotovoltaica												
Máster Interuniversitario en Química		1										<b>1</b>
Máster Investigación y docencia en ciencias de la actividad física y salud	1	1				2	2	1	1			<b>8</b>
Máster Lingüística aplicada a la enseñanza del español como lengua extranjera	4	1		6	11	9	5	5	28	27	58	<b>154</b>
Máster Lingüística aplicada a la enseñanza del inglés como lengua extranjera	2	2	2	1	2	3	3	4	16	7	11	<b>53</b>
<b>Total general</b>	<b>72</b>	<b>90</b>	<b>60</b>	<b>45</b>	<b>47</b>	<b>42</b>	<b>30</b>	<b>22</b>	<b>78</b>	<b>45</b>	<b>86</b>	<b>617</b>

Total Hombre y Mujer

Título del Máster	Total general
Máster de Ciencia en Nematología (European Máster of science in nematology)	5
Máster en Administración de Empresas (MBA)	33
Máster en Avances en seguridad de los alimentos	24
Máster en Biotecnología y biomedicina	18
Máster en Ciencias jurídicas	12
Máster en Control de procesos industriales	13
Máster en Dependencia e igualdad en la autonomía personal	73
Máster en Economía y desarrollo territorial	10
Máster en Energías renovables	19
Máster en Estudios avanzados en patrimonio cultural: Historia, arte y territorio	16
Máster en Gerontología social: longevidad, salud y calidad de vida	39
Máster en Ingeniería del transporte terrestre y logística	23
Máster en Inglés como vehículo de comunicación intercultural	15
Máster en Intervención psicológica en ámbitos clínicos y de la salud	26
Máster en Investigación e innovación en salud, cuidados y calidad de vida	22
Máster en Investigación en artes, música y educación estética	20
Máster en Marketing y comportamiento del consumidor	6
Máster en Olivar, aceite de oliva y salud	13
Máster en Prevención de riesgos laborales	45
Máster en Profesorado de ESO, Bachillerato, Formación Profesional y Enseñanza de Idiomas	198
Máster en Sostenibilidad y eficiencia energética en los edificios y la industria	23
Máster en Turismo, arqueología y naturaleza	10
Máster interuniversitario en Tecnología de los sistemas de energía solar fotovoltaica	1
Máster Interuniversitario en Química	1
Máster Investigación y docencia en ciencias de la actividad física y salud	31
Máster Lingüística aplicada a la enseñanza del español como lengua extranjera	200
Máster Lingüística aplicada a la enseñanza del inglés como lengua extranjera	73
<b>Total general</b>	<b>969</b>

Datos a diciembre de 2013. - Fuente: Universitas XXI



## 4.3.1.2. Evolución del número de estudiantes matriculados/as en másteres por sexo

Título del Máster	2006-07			2007-08		
	Mujer	Hombre	Total	Mujer	Hombre	Total
EUROPEAN MASTER OF SCIENCE IN NEMATOLOGY	-	-	-	-	-	-
MÁSTER EN ADMINISTRACIÓN DE EMPRESAS (MBA)	-	-	-	-	-	-
MÁSTER ACTUA. PSICOL. EN PREVENCIÓN DE LA ENFERMEDAD Y PROM. DE LA SALUD	-	-	-	-	-	-
MÁSTER EN AVANCES DE SEGURIDAD DE LOS ALIMENTOS	-	-	-	19	28	47
MÁSTER EN BIOMEDICINA REGENERATIVA	6	6	12	17	10	27
MÁSTER EN BIOTECNOLOGÍA Y BIOMEDICINA	-	-	-	-	-	-
MÁSTER EN CIENCIAS JURÍDICAS	-	-	-	-	-	-
MÁSTER EN CONTROL DE PROCESOS INDUSTRIALES	-	-	-	-	-	-
MÁSTER EN DEPENDENCIA E IGUALDAD EN LA AUTONOMÍA PERSONAL	-	-	-	-	-	-
MÁSTER EN ECONOMÍA Y DESARROLLO TERRITORIAL	-	-	-	-	-	-
MÁSTER EN ENERGÍAS RENOVABLES	-	-	-	-	-	-
MÁSTER EN ESTUDIOS AVANZADOS EN PATRIMONIO CULTURAL: HISTORIA, ARTE Y TERRITORIO	-	-	-	-	-	-
MÁSTER EN GERONTOLOGÍA SOCIAL: LONGEVIDAD, SALUD Y CALIDAD	-	-	-	-	-	-
MÁSTER EN INGENIERÍA DEL TRANSPORTE TERRESTRE Y LOGÍSTICA	-	-	-	-	-	-
MÁSTER EN INGLÉS COMO VEHÍCULO DE COMUNICACIÓN INTERCULTURAL	-	-	-	10	6	16
MÁSTER EN INTERVENCIÓN PSICOLÓGICA EN ÁMBITOS CLÍNICOS Y DE LA SALUD	-	-	-	-	-	-
MÁSTER EN INVESTIGACIÓN BÁSICA Y APLICADA EN BIOLOGÍA MOLECULAR Y CELULAR	-	-	-	12	10	22
MÁSTER EN INVESTIGACIÓN E INNOVACIÓN EN SALUD, CUIDADOS Y CALIDAD DE VIDA	-	-	-	-	-	-
MÁSTER EN INVESTIGACIÓN EN ARTES, MÚSICA Y EDUCACIÓN ESTÉTICA	-	-	-	-	-	-
MÁSTER EN MARKETING Y COMPORTAMIENTO DEL CONSUMIDOR	-	-	-	4	2	6
MÁSTER EN MATEMÁTICAS	1	1	2	1	-	1
MÁSTER EN OLIVAR, ACEITE DE OLIVA Y SALUD	11	23	34	13	10	23
MÁSTER EN PREVENCIÓN DE RIESGOS LABORALES	-	-	-	-	-	-
MÁSTER EN PROFESORADO DE ESO Y BACHILLERATO, FORM. PROFESIONAL Y E. IDIOMAS	-	-	-	-	-	-
MÁSTER EN SOSTENIBILIDAD Y EFICIENCIA ENERGÉTICA EN LOS EDIFICIOS Y LA INDUSTRIA	-	-	-	-	-	-
MÁSTER EN TECNOLOGÍA E INSTRUMENTACIÓN QUÍMICA	-	-	-	-	-	-
MÁSTER EN TURISMO, ARQUEOLOGÍA Y NATURALEZA	-	-	-	-	-	-
MÁSTER INTERUNIVERSITARIO EN TECNOLOGÍA DE LOS SISTEMAS DE ENERGÍA SOLAR FOTOVOLTAICA	-	-	-	-	-	-
MÁSTER INTERUNIVERSITARIO EN QUÍMICA	-	-	-	-	-	-
MÁSTER INVESTIGACIÓN Y DOCENCIA EN CIENCIAS DE LA ACTIVIDAD FÍSICA Y SALUD	-	-	-	-	-	-
MÁSTER LINGÜÍSTICA APLIC. A LA ENSEÑANZA DEL ESPAÑOL COMO LENGUA EXTRANJERA	-	-	-	-	-	-
MÁSTER LINGÜÍSTICA APLIC. A LA ENSEÑANZA DEL INGLÉS COMO LENGUA EXTRANJERA	-	-	-	-	-	-
MÁSTER EN LÁSERES Y APLICACIONES EN QUÍMICA (QUIMILÁSER)	-	-	-	-	-	-
<b>Total</b>	<b>18</b>	<b>30</b>	<b>48</b>	<b>76</b>	<b>66</b>	<b>142</b>

Título del Máster	2008-09			2009-10		
	Mujer	Hombre	Total	Mujer	Hombre	Total
EUROPEAN MASTER OF SCIENCE IN NEMATOLOGY	-	-	-	-	1	1
MÁSTER EN ADMINISTRACIÓN DE EMPRESAS (MBA)	-	-	-	-	-	-
MÁSTER ACTUA. PSICOL. EN PREVENCIÓN DE LA ENFERMEDAD Y PROM. DE LA SALUD	11	4	15	17	3	20
MÁSTER EN AVANCES DE SEGURIDAD DE LOS ALIMENTOS	19	14	33	22	15	37
MÁSTER EN BIOMEDICINA REGENERATIVA	19	13	32	8	7	15
MÁSTER EN BIOTECNOLOGÍA Y BIOMEDICINA	-	-	-	-	-	-
MÁSTER EN CIENCIAS JURÍDICAS	-	-	-	-	-	-
MÁSTER EN CONTROL DE PROCESOS INDUSTRIALES	-	4	4	1	14	15
MÁSTER EN DEPENDENCIA E IGUALDAD EN LA AUTONOMÍA PERSONAL	53	7	60	65	14	79
MÁSTER EN ECONOMÍA Y DESARROLLO TERRITORIAL	3	9	12	10	13	23
MÁSTER EN ENERGÍAS RENOVABLES	-	-	-	10	23	33
MÁSTER EN ESTUDIOS AVANZADOS EN PATRIMONIO CULTURAL: HISTORIA, ARTE Y TERRITORIO	-	-	-	-	-	-
MÁSTER EN GERONTOLOGÍA SOCIAL: LONGEVIDAD, SALUD Y CALIDAD	24	9	33	29	8	37
MÁSTER EN INGENIERÍA DEL TRANSPORTE TERRESTRE Y LOGÍSTICA	-	-	-	-	-	-
MÁSTER EN INGLÉS COMO VEHÍCULO DE COMUNICACIÓN INTERCULTURAL	22	11	33	12	7	19
MÁSTER EN INTERVENCIÓN PSICOLÓGICA EN ÁMBITOS CLÍNICOS Y DE LA SALUD	-	-	-	-	-	-
MÁSTER EN INVESTIGACIÓN BÁSICA Y APLICADA EN BIOLOGÍA MOLECULAR Y CELULAR	9	6	15	11	2	13
MÁSTER EN INVESTIGACIÓN E INNOVACIÓN EN SALUD, CUIDADOS Y CALIDAD DE VIDA	22	8	30	23	10	33
MÁSTER EN INVESTIGACIÓN EN ARTES, MÚSICA Y EDUCACIÓN ESTÉTICA	-	-	-	-	-	-
MÁSTER EN MARKETING Y COMPORTAMIENTO DEL CONSUMIDOR	-	-	-	3	3	6
MÁSTER EN MATEMÁTICAS	1	2	3	1	-	1
MÁSTER EN OLIVAR, ACEITE DE OLIVA Y SALUD	17	14	31	24	11	35
MÁSTER EN PREVENCIÓN DE RIESGOS LABORALES	-	-	-	-	-	-
MÁSTER EN PROFESORADO DE ESO Y BACHILLERATO, FORM. PROFESIONAL Y E. IDIOMAS	-	-	-	127	73	200
MÁSTER EN SOSTENIBILIDAD Y EFICIENCIA ENERGÉTICA EN LOS EDIFICIOS Y LA INDUSTRIA	-	-	-	6	24	30
MÁSTER EN TECNOLOGÍA E INSTRUMENTACIÓN QUÍMICA	3	7	10	-	-	-
MÁSTER EN TURISMO, ARQUEOLOGÍA Y NATURALEZA	8	8	16	29	11	40
MÁSTER INTERUNIVERSITARIO EN TECNOLOGÍA DE LOS SISTEMAS DE ENERGÍA SOLAR FOTOVOLTAICA	-	-	-	-	-	-
MÁSTER INTERUNIVERSITARIO EN QUÍMICA	-	-	-	-	-	-
MÁSTER INVESTIGACIÓN Y DOCENCIA EN CIENCIAS DE LA ACTIVIDAD FÍSICA Y SALUD	14	22	36	17	21	38
MÁSTER LINGÜÍSTICA APLIC. A LA ENSEÑANZA DEL ESPAÑOL COMO LENGUA EXTRANJERA	46	17	63	78	25	103
MÁSTER LINGÜÍSTICA APLIC. A LA ENSEÑANZA DEL INGLÉS COMO LENGUA EXTRANJERA	25	10	35	52	11	63
MÁSTER EN LÁSERES Y APLICACIONES EN QUÍMICA (QUIMILÁSER)	-	-	-	-	-	-
<b>Total</b>	<b>296</b>	<b>165</b>	<b>461</b>	<b>545</b>	<b>296</b>	<b>841</b>

Título del Máster	2010-11			2011-12		
	Mujer	Hombre	Total	Mujer	Hombre	Total
EUROPEAN MASTER OF SCIENCE IN NEMATOLOGY	-	3	3	2	3	5
MÁSTER EN ADMINISTRACIÓN DE EMPRESAS (MBA)	-	-	-	-	-	-
MÁSTER ACTUA. PSICOL. EN PREVENCIÓN DE LA ENFERMEDAD Y PROM. DE LA SALUD	6	1	7	-	-	-
MÁSTER EN AVANCES DE SEGURIDAD DE LOS ALIMENTOS	31	9	40	20	5	25
MÁSTER EN BIOMEDICINA REGENERATIVA	11	2	13	3	1	4
MÁSTER EN BIOTECNOLOGÍA Y BIOMEDICINA	13	4	17	9	12	21
MÁSTER EN CIENCIAS JURÍDICAS	-	-	-	-	-	-
MÁSTER EN CONTROL DE PROCESOS INDUSTRIALES	4	24	28	5	13	18
MÁSTER EN DEPENDENCIA E IGUALDAD EN LA AUTONOMÍA PERSONAL	71	12	83	63	13	76
MÁSTER EN ECONOMÍA Y DESARROLLO TERRITORIAL	19	13	32	18	10	28
MÁSTER EN ENERGÍAS RENOVABLES	9	20	29	13	23	36
MÁSTER EN ESTUDIOS AVANZADOS EN PATRIMONIO CULTURAL: HISTORIA, ARTE Y TERRITORIO	-	-	-	-	-	-
MÁSTER EN GERONTOLOGÍA SOCIAL: LONGEVIDAD, SALUD Y CALIDAD	27	11	38	34	10	44
MÁSTER EN INGENIERÍA DEL TRANSPORTE TERRESTRE Y LOGÍSTICA	-	-	-	-	-	-
MÁSTER EN INGLÉS COMO VEHÍCULO DE COMUNICACIÓN INTERCULTURAL	23	10	33	21	6	27
MÁSTER EN INTERVENCIÓN PSICOLÓGICA EN ÁMBITOS CLÍNICOS Y DE LA SALUD	17	3	20	25	3	28
MÁSTER EN INVESTIGACIÓN BÁSICA Y APLICADA EN BIOLOGÍA MOLECULAR Y CELULAR	-	-	-	-	-	-
MÁSTER EN INVESTIGACIÓN E INNOVACIÓN EN SALUD, CUIDADOS Y CALIDAD DE VIDA	24	10	34	23	5	28
MÁSTER EN INVESTIGACIÓN EN ARTES, MÚSICA Y EDUCACIÓN ESTÉTICA	-	-	-	-	-	-
MÁSTER EN MARKETING Y COMPORTAMIENTO DEL CONSUMIDOR	2	4	6	10	3	13
MÁSTER EN MATEMÁTICAS	-	-	-	-	-	-
MÁSTER EN OLIVAR, ACEITE DE OLIVA Y SALUD	19	15	34	9	14	23
MÁSTER EN PREVENCIÓN DE RIESGOS LABORALES	-	-	-	-	-	-
MÁSTER EN PROFESORADO DE ESO Y BACHILLERATO, FORM. PROFESIONAL Y E. IDIOMAS	114	53	167	108	71	179
MÁSTER EN SOSTENIBILIDAD Y EFICIENCIA ENERGÉTICA EN LOS EDIFICIOS Y LA INDUSTRIA	5	28	33	8	23	31
MÁSTER EN TECNOLOGÍA E INSTRUMENTACIÓN QUÍMICA	-	-	-	-	-	-
MÁSTER EN TURISMO, ARQUEOLOGÍA Y NATURALEZA	24	3	27	21	6	27
MÁSTER INTERUNIVERSITARIO EN TECNOLOGÍA DE LOS SISTEMAS DE ENERGÍA SOLAR FOTOVOLTAICA	-	-	-	-	-	-
MÁSTER INTERUNIVERSITARIO EN QUÍMICA	-	-	-	-	-	-
MÁSTER INVESTIGACIÓN Y DOCENCIA EN CIENCIAS DE LA ACTIVIDAD FÍSICA Y SALUD	13	14	27	10	30	40
MÁSTER LINGÜÍSTICA APLIC. A LA ENSEÑANZA DEL ESPAÑOL COMO LENGUA EXTRANJERA	131	43	174	163	52	215
MÁSTER LINGÜÍSTICA APLIC. A LA ENSEÑANZA DEL INGLÉS COMO LENGUA EXTRANJERA	75	28	103	61	31	92
MÁSTER EN LÁSERES Y APLICACIONES EN QUÍMICA (QUIMILÁSER)		1	-	-	-	-
<b>Total</b>	<b>638</b>	<b>311</b>	<b>948</b>	<b>626</b>	<b>334</b>	<b>960</b>

Título del Máster	2012-13			2013-14		
	Mujer	Hombre	Total	Mujer	Hombre	Total
EUROPEAN MASTER OF SCIENCE IN NEMATOLOGY	2	3	5	4	1	5
MÁSTER EN ADMINISTRACIÓN DE EMPRESAS (MBA)	13	17	30	19	14	33
MÁSTER ACTUA. PSICOL. EN PREVENCIÓN DE LA ENFERMEDAD Y PROM. DE LA SALUD	-	-	-	-	-	-
MÁSTER EN AVANCES DE SEGURIDAD DE LOS ALIMENTOS	15	10	25	16	8	24
MÁSTER EN BIOMEDICINA REGENERATIVA	-	-	-	-	-	-
MÁSTER EN BIOTECNOLOGÍA Y BIOMEDICINA	7	9	16	6	12	18
MÁSTER EN CIENCIAS JURÍDICAS	-	-	-	6	6	12
MÁSTER EN CONTROL DE PROCESOS INDUSTRIALES	6	9	15	2	11	13
MÁSTER EN DEPENDENCIA E IGUALDAD EN LA AUTONOMÍA PERSONAL	57	9	66	64	9	73
MÁSTER EN ECONOMÍA Y DESARROLLO TERRITORIAL	7	8	15	8	2	10
MÁSTER EN ENERGÍAS RENOVABLES	11	23	34	5	14	19
MÁSTER EN ESTUDIOS AVANZADOS EN PATRIMONIO CULTURAL: HISTORIA, ARTE Y TERRITORIO	-	-	-	7	9	16
MÁSTER EN GERONTOLOGÍA SOCIAL: LONGEVIDAD, SALUD Y CALIDAD	36	6	42	31	8	39
MÁSTER EN INGENIERÍA DEL TRANSPORTE TERRESTRE Y LOGÍSTICA	5	8	13	3	20	23
MÁSTER EN INGLÉS COMO VEHÍCULO DE COMUNICACIÓN INTERCULTURAL	23	5	28	11	4	15
MÁSTER EN INTERVENCIÓN PSICOLÓGICA EN ÁMBITOS CLÍNICOS Y DE LA SALUD	23	3	26	19	7	26
MÁSTER EN INVESTIGACIÓN BÁSICA Y APLICADA EN BIOLOGÍA MOLECULAR Y CELULAR	-	-	-	-	-	-
MÁSTER EN INVESTIGACIÓN E INNOVACIÓN EN SALUD, CUIDADOS Y CALIDAD DE VIDA	24	11	35	15	7	22
MÁSTER EN INVESTIGACIÓN EN ARTES, MÚSICA Y EDUCACIÓN ESTÉTICA	20	20	40	9	11	20
MÁSTER EN MARKETING Y COMPORTAMIENTO DEL CONSUMIDOR	8	2	10	4	2	6
MÁSTER EN MATEMÁTICAS	-	-	-	-	-	-
MÁSTER EN OLIVAR, ACEITE DE OLIVA Y SALUD	10	15	25	8	5	13
MÁSTER EN PREVENCIÓN DE RIESGOS LABORALES	19	13	32	29	16	45
MÁSTER EN PROFESORADO DE ESO Y BACHILLERATO, FORM. PROFESIONAL Y E. IDIOMAS	70	44	114	118	80	198
MÁSTER EN SOSTENIBILIDAD Y EFICIENCIA ENERGÉTICA EN LOS EDIFICIOS Y LA INDUSTRIA	7	20	27	10	13	23
MÁSTER EN TECNOLOGÍA E INSTRUMENTACIÓN QUÍMICA	-	-	-	-	-	-
MÁSTER EN TURISMO, ARQUEOLOGÍA Y NATURALEZA	2	1	3	7	3	10
MÁSTER INTERUNIVERSITARIO EN TECNOLOGÍA DE LOS SISTEMAS DE ENERGÍA SOLAR FOTOVOLTAICA	-	-	-	-	1	1
MÁSTER INTERUNIVERSITARIO EN QUÍMICA	-	-	-	1	-	1
MÁSTER INVESTIGACIÓN Y DOCENCIA EN CIENCIAS DE LA ACTIVIDAD FÍSICA Y SALUD	11	29	40	8	23	31
MÁSTER LINGÜÍSTICA APLIC. A LA ENSEÑANZA DEL ESPAÑOL COMO LENGUA EXTRANJERA	108	49	157	154	46	200
MÁSTER LINGÜÍSTICA APLIC. A LA ENSEÑANZA DEL INGLÉS COMO LENGUA EXTRANJERA	51	16	67	53	20	73
MÁSTER EN LÁSERES Y APLICACIONES EN QUÍMICA (QUIMILÁSER)	-	-	-	-	-	-
<b>Total</b>	<b>535</b>	<b>330</b>	<b>865</b>	<b>617</b>	<b>352</b>	<b>969</b>

Fuente: Universitas XXI

### 4.3.1.3. Evolución del número de estudiantes egresados/as en másteres por título de máster y sexo

#### Curso Académico 2006-2007

CURSO 2006-07			
MÁSTER	Hombre	Mujer	Total general
MASTER EN MATEMÁTICAS	-	4	4
MÁSTER EN OLIVAR, ACEITE DE OLIVA Y SALUD	22	18	40
<b>Total general</b>	<b>22</b>	<b>22</b>	<b>44</b>

#### Curso Académico 2007-2008

CURSO 2007-08			
MÁSTER	Hombre	Mujer	Total general
MÁSTER EN AVANCES EN SEGURIDAD DE LOS ALIMENTOS	4	34	38
MASTER EN BIOMEDICINA REGENERATIVA	8	20	28
MÁSTER EN INGLÉS COMO VEHÍCULO DE COMUNICACIÓN INTERCULTURAL	0	2	2
MÁSTER EN INVESTIGACIÓN BÁSICA Y APLICADA EN BIOLOGÍA MOLECULAR Y CELULAR	8	12	20
MASTER EN MARKETING Y COMPORTAMIENTO DEL CONSUMIDOR	2	8	10
MASTER EN MATEMÁTICAS	2	-	2
MÁSTER EN OLIVAR, ACEITE DE OLIVA Y SALUD	16	10	26
<b>Total general</b>	<b>40</b>	<b>86</b>	<b>126</b>

#### Curso Académico 2008-2009

CURSO 2008-09			
MÁSTER	Hombre	Mujer	Total general
MÁSTER EN ACTUACIONES PSICOLÓGICAS EN PREV. DE LA ENFERMEDAD Y PROMOCIÓN DE LA SALUD	2	16	18
MÁSTER EN AVANCES EN SEGURIDAD DE LOS ALIMENTOS	24	38	62
MASTER EN BIOMEDICINA REGENERATIVA	6	8	14
MÁSTER EN CONTROL DE PROCESOS INDUSTRIALES	2	-	2
MÁSTER EN ECONOMÍA Y DESARROLLO TERRITORIAL	10	6	16
MÁSTER EN GERONTOLOGÍA SOCIAL: LONGEVIDAD, SALUD Y CALIDAD	18	46	64
MÁSTER EN INGLÉS COMO VEHÍCULO DE COMUNICACIÓN INTERCULTURAL	6	2	8
MÁSTER EN INVESTIGACIÓN BÁSICA Y APLICADA EN BIOLOGÍA MOLECULAR Y CELULAR	10	12	22
MÁSTER EN INVESTIGACIÓN E INNOVACIÓN EN SALUD, CUIDADOS Y CALIDAD DE VIDA	16	38	54
MÁSTER EN INVESTIGACIÓN Y DOCENCIA EN CIENCIAS DE LA ACTIVIDAD FÍSICA Y SALUD	36	22	58
MÁSTER EN LINGÜÍSTICA APLICADA A LA ENSEÑANZA DEL ESPAÑOL COMO LENGUA EXTRANJERA	6	22	28
MÁSTER EN LINGÜÍSTICA APLICADA A LA ENSEÑANZA DEL INGLÉS COMO LENGUA EXTRANJERA	4	10	14
MASTER EN MATEMÁTICAS	-	-	-
MÁSTER EN OLIVAR, ACEITE DE OLIVA Y SALUD	22	24	46
MÁSTER EN TURISMO, ARQUEOLOGÍA Y NATURALEZA	14	16	30
<b>Total general</b>	<b>176</b>	<b>260</b>	<b>436</b>

## Curso Académico 2009-2010

CURSO 2009-10			
MÁSTER	Hombre	Mujer	Total general
Máster en Investigación e innovación en salud, cuidados y calidad de vida	8	16	24
Máster en Investigación y docencia en CC. de la actividad física y la salud	16	16	32
Máster en Lingüístic Aplic. a la enseñanza del español como Leng extranjera	34	79	113
Máster en Profesorado de ESO, Bachillerato, Form. Profesional y E. Idioma	64	122	186
Máster en Sostenibilidad y eficiencia energética en los edificios y en la industria	15	4	19
Master intervención psicológicas en pre. de la enfermedad y pro. de la salud	2	9	11
Máster Lingüística aplica. a la enseñanza del inglés como lengua extranjera	18	42	60
Máster U. en investigación básica y aplicada en biología molecular y celular	1	9	10
Máster Univ. en Avances en seguridad de los alimentos	11	19	30
Máster Univ. en Biomedicina regenerativa	6	5	11
Máster Univ. en Control de procesos industriales	7		7
Máster Univ. en Dependencia e igualdad en la autonomía personal	14	55	69
Máster Univ. en Economía y desarrollo territorial	5	1	6
Máster Univ. en Energías renovables	13	7	20
Máster Univ. en Gerontología social: longevidad, salud y calidad de vida	6	26	32
Máster Univ. en Inglés como vehículo de comunicación intercultural		2	2
Máster Univ. en Marketing y comportamiento del consumidor		1	1
Máster Univ. en Olivar, aceite de oliva y salud	8	19	27
Máster Univ. en Turismo, arqueología y naturaleza	9	23	32
<b>Total general</b>	<b>237</b>	<b>455</b>	<b>692</b>

## Curso Académico 2010-2011

CURSO 2010-11			
MÁSTER	Hombre	Mujer	Total general
EUROPEAN MASTER OF SCIENCE IN NEMATOLOGY	1	-	1
MÁSTER EN ACTUACIONES PSICOLÓGICAS EN PREV. DE LA ENFERMEDAD Y PROMOCIÓN DE LA SALUD	1	5	6
MÁSTER EN AVANCES EN SEGURIDAD DE LOS ALIMENTOS	8	30	38
MASTER EN BIOMEDICINA REGENERATIVA	1	9	10
MÁSTER EN BIOTECNOLOGÍA Y BIOMEDICINA	4	10	14
MÁSTER EN CONTROL DE PROCESOS INDUSTRIALES	7	0	7
MÁSTER EN DEPENDENCIA E IGUALDAD EN LA AUTONOMÍA PERSONAL	12	64	76
MÁSTER EN ECONOMÍA Y DESARROLLO TERRITORIAL	4	10	14
MÁSTER EN ENERGÍAS RENOVABLES	11	4	15
MÁSTER EN GERONTOLOGÍA SOCIAL: LONGEVIDAD, SALUD Y CALIDAD	11	21	32
MÁSTER EN INGLÉS COMO VEHÍCULO DE COMUNICACIÓN INTERCULTURAL	2	0	2
MÁSTER EN INTERVENCIÓN PSICOLÓGICA EN ÁMBITOS CLÍNICOS Y DE LA SALUD	2	13	15
MÁSTER EN INVEST. E INNOVACIÓN EN SALUD, CUIDADOS Y CALIDAD DE VIDA	8	19	27
MÁSTER EN INVES. Y DOCENCIA EN CIENCIAS DE LA ACTIVIDAD FÍSICA Y SALUD	9	11	20
MÁSTER EN LÁSERES Y APLICACIONES EN QUÍMICA (QUIMILASER)	1	-	1
MÁSTER EN LINGÜÍSTICA APLICADA A LA ENSEÑANZA DEL ESPAÑOL COMO LENGUA EXTRANJERA	15	54	69
MÁSTER EN LINGÜÍSTICA APLICADA A LA ENSEÑANZA DEL INGLÉS COMO LENGUA EXTRANJERA	9	25	34
MASTER EN MARKETING Y COMPORTAMIENTO DEL CONSUMIDOR	0	0	0
MÁSTER EN OLIVAR, ACEITE DE OLIVA Y SALUD	9	14	23
MÁSTER EN SOSTENIBILIDAD Y EFICIENCIA ENERGÉTICA EN LOS EDIFICIOS Y EN LA INDUSTRIA	14	4	18
MÁSTER EN TURISMO, ARQUEOLOGÍA Y NATURALEZA	1	12	13
MÁSTER UNIV. EN PROF. DE ESO, BACHILLERATO, FORM. PROFESIONAL Y E.ID	43	102	145
<b>Total general</b>	<b>173</b>	<b>407</b>	<b>580</b>

## Curso Académico 2011-2012

CURSO 2011-12			
MÁSTER	Hombre	Mujer	Total general
LINGÜÍSTICA APLICADA A LA ENSEÑANZA DEL INGLÉS COMO LENGUA EXTRANJERA	4	7	11
MÁSTER EN AVANCES DE SEGURIDAD DE LOS ALIMENTOS	3	19	22
MÁSTER EN BIOMEDICINA REGENERATIVA	1	3	4
MÁSTER EN BIOTECNOLOGÍA Y BIOMEDICINA	10	7	17
MÁSTER EN CONTROL DE PROCESOS INDUSTRIALES	1	2	3
MÁSTER EN DEPENDENCIA E IGUALDAD EN LA AUTONOMÍA PERSONAL	11	56	67
MÁSTER EN ECONOMÍA Y DESARROLLO TERRITORIAL	8	11	19
MÁSTER EN ENERGÍAS RENOVABLES	14	7	21
MÁSTER EN GERONTOLOGÍA SOCIAL: LONGEVIDAD, SALUD Y CALIDAD DE VIDA	10	32	42
MÁSTER EN INGLÉS COMO VEHÍCULO DE COMUNICACIÓN INTERCULTURAL	2	4	6
MÁSTER EN INTERVENCIÓN PSICOLÓGICA EN ÁMBITOS CLÍNICOS Y DE LA SALUD	1	18	19
MÁSTER EN INVESTIGACIÓN E INNOVACIÓN EN SALUD, CUIDADOS Y CALIDAD DE VIDA	3	18	21
MÁSTER EN INVESTIGACIÓN Y DOCENCIA EN CC. DE LA ACTIVIDAD FÍSICA Y LA SALUD	25	9	34
MÁSTER EN LINGÜÍSTI. APLIC. A LA ENSEÑANZA DEL ESPAÑOL COMO LENG EXTRANJERA	6	20	26
MÁSTER EN MARKETING Y COMPORTAMIENTO DEL CONSUMIDOR		4	4
MÁSTER EN OLIVAR, ACEITE DE OLIVA Y SALUD	9	8	17
MÁSTER EN PROFESORADO DE ESO, BACHILLERATO, FORM. PROFESIONAL Y E.IDIOMA	61	100	161
MÁSTER EN SOSTENIBILIDAD Y EFICIENCIA ENERGÉTICA EN LOS EDIFICIOS Y LA INDUSTRIA	13	3	16
MÁSTER EN TURISMO, ARQUEOLOGÍA Y NATURALEZA	5	16	21
<b>Total general</b>	<b>187</b>	<b>344</b>	<b>531</b>

## Curso Académico 2012-2013

CURSO 2012-13			
MÁSTER	Hombre	Mujer	Total general
Máster en Administración de Empresas (MBA)	11	13	24
Máster en Avances en seguridad de los alimentos	10	15	25
Máster en Biotecnología y biomedicina	9	7	16
Máster en Control de procesos industriales	5	5	10
Máster en Dependencia e igualdad en la autonomía personal	9	47	56
Máster en Economía y desarrollo territorial	4	5	9
Máster en Energías renovables	17	11	28
Máster en Gerontología social: longevidad, salud y calidad de vida	5	35	40
Máster en Ingeniería del transporte terrestre y logística	2	3	5
Máster en Inglés como vehículo de comunicación intercultural	1	10	11
Máster en Intervención psicológica en ámbitos clínicos y de la salud	2	20	22
Máster en Investigación e innovación en salud, cuidados y calidad de vida	10	23	33
Máster en Investigación en artes, música y educación estética	17	20	37
Máster en Marketing y comportamiento del consumidor	2	3	5
Máster en Olivar, aceite de oliva y salud	13	8	21
Máster en Prevención de riesgos laborales	13	18	31
Máster en Profesorado de ESO, Bachillerato, Form. Profesional y En. Idiomas	40	61	101
Máster en Sostenibilidad y eficiencia energética en los edif. y la industri	11	5	16
Máster en Turismo, arqueología y naturaleza	1	2	3
Máster Investigación y docencia en ciencias de la actividad física y salud	24	11	35
Máster Lingüística aplic. a la enseñanza del español como lengua extranjera	26	52	78
Máster Lingüística aplica. a la enseñanza del inglés como lengua extranjera	5	15	20
<b>Total general</b>	<b>237</b>	<b>389</b>	<b>626</b>



## 4.3.2. Doctorado

## 4.3.2.1. Número de estudiantes matriculados/as en programas de doctorado por programa, sexo y edad. Curso académico 2013-2014

Hombre

PROGRAMA DE DOCTORADO	Hombre					Total Hombre
	<=25	26-30	31-35	36-40	>=41	
Programa oficial de Doctorado en Arte y Humanidades	-	3	4	-	2	9
Programa oficial de Doctorado en Ciencias	2	5	7	1	1	16
Programa oficial de Doctorado en Ciencias de la Salud	2	14	13	10	11	50
Programa oficial de Doctorado en Ingeniería y Arquitectura	-	17	2	4	7	30
Programa oficial de Doctorado en Sociales y Jurídicas	3	13	15	9	20	60
Programa oficial de Doctorado en Seguridad de los Alimentos	2	2	3	2	-	9
Programa oficial de Doctorado en Lecturas del Poder desde el Patrimonio Histórico	-	1	-	-	1	2
Programa de Doctorado en Aceites de Oliva	1	1	-	1	1	4
Programa de Doctorado en Avances en Ingeniería de los Materiales y Energías Sostenibles	1	3	-	3	1	8
Programa de doctorado en Biología Molecular y Celular	1	2	3	-	-	6
Programa de Doctorado en Ciencia y Tecnología de la Tierra y Medio Ambiente	-	6	1	1	1	9
Programa de Doctorado en Derecho Público	1	-	1	-	4	6
Programa de Doctorado en Energías Renovables	1	2	1	1	2	7
Programa de Doctorado en Estudios Migratorios	-	-	-	-	1	1

Programa de Doctorado e Innovación Didáctica y Formación del Profesorado	1	2	1	1	7	12
Programa de Doctorado en Psicología	1	1	1	1	2	6
Programa de Doctorado en Química	1	1	-	-	-	2
Programa de Doctorado en Tecnologías de la Información y Comunicación	-	3	1	-	1	5
Programa de Doctorado en Arqueología Espacial	-	-	2	-	-	2
Programa de Doctorado en Ciencias Económicas, Empresariales y Jurídicas	-	-	-	-	-	-
Programa de Doctorado en Lenguas y Culturas	-	-	2	-	2	4
Programa de Doctorado en Mecánica y Fluidos	-	1	-	-	-	1
Programa de Doctorado en Patrimonio	1	2	1	1	2	7
Programa de Doctorado en Seguridad de los Alimentos	1	-	-	-	1	2
Programa de Doctorado en Márketing y Consumo	-	-	-	-	-	-
Programa de Doctorado en Biología Molecular y Celular	-	2	-	-	-	2
Programa de Doctorado en Aceite de Oliva	-	1	-	1	-	2
Programa de Doctorado en Gerontología	-	-	-	-	3	3
Programa de Doctorado en Química Aplicada	-	-	-	-	1	1
LOS DCHOS. SOCIALES FUNDAMENTALES EN EL ESTADO CONSTITUCIONAL CONTEMPORÁNEO	-	-	-	-	1	1
INCIDENCIA DE LOS DERECHOS FUNDAMENTALES Y LIBERTADES PUBLICAS EN LA CONF..	-	-	-	-	-	-
PROBLEMAS DEL DERECHO CIVIL PATRIMONIAL	-	-	-	-	-	-
ANÁLISIS POLÍTICO Y JURÍDICO DEL DERECHO PENAL DE 1995	-	-	-	-	1	1
PATRIMONIO HISTÓRICO RURAL	-	-	-	-	-	-

LA ECON. ESPAÑOLA Y LA U. ECON. Y MONET. EUROPEA: ASPECTOS REALES Y FINANC.	-	-	-	-	-	-
INGENIERÍA GRÁFICA, DISEÑO Y PROYECTOS	-	-	-	-	1	1
ORGANISMOS Y SISTEMAS	-	-	-	1	1	2
LAS CULTURAS MEDITERRÁNEAS DE LA ANTIGÜEDAD Y SU PROYECCIÓN ACTUAL	-	-	-	-	-	-
ESPACIO, TIEMPO Y PODER: LECTURAS DESDE EL PATRIMONIO HISTÓRICO	-	-	-	-	-	-
EDUCACIÓN FÍSICA Y DEPORTIVA Y SU DIDÁCTICA	-	-	-	-	1	1
PROBLEMÁTICA JURÍDICA DEL DERECHO PATRIMONIAL	-	-	-	-	1	1
INGENIERÍA CARTOGRAFÍA, GEODÉSICA Y FOTOGRAMETRÍA	-	-	-	-	1	1
APROXIMACIÓN Y TÉCNICAS ESTADÍSTICAS	-	-	-	-	1	1
POLÍTICA Y MENTALIDAD EN LA EDAD MODERNA: VIEJOS Y NUEVOS TEMAS A DEBATE	-	-	-	-	-	-
ENERGÍA SOLAR FOTOVOLTAICA Y AUTOMÁTICA	-	-	-	-	1	1
ANÁLISIS Y GESTIÓN DE ECOSISTEMAS	-	-	1	-	1	2
DIDÁCTICA DE LAS CIENCIAS (EXPERIMENTALES, MATEMÁTICAS Y SOCIALES)	-	-	-	-	1	1
DERECHOS FUNDAMENTALES Y DERECHO PENAL	-	-	-	-	-	-
CIUDADES Y CULTURAS EN EL MEDITERRÁNEO ANTIGUO Y MEDIAVAL	-	-	-	-	-	-
BIOLOGÍA MOLECULAR Y CELULAR	-	-	1	-	-	1
AVANCES EN CIENCIAS DE LA SALUD	-	-	-	1	-	1
ESPACIO, TIEMPO Y PODER: LECTURAS DESDE EL PATRIMONIO HISTÓRICO	-	-	2	-	-	2
ESTUDIOS DE LAS MUJERES Y DE GÉNERO	-	-	-	-	-	-

DERECHO INMOBILIARIO: ASPECTOS CIVILES Y TRIBUTARIOS	-	-	-	-	1	1
DIRECCION Y ORGANIZACION DE EMPRESAS	-	-	-	-	1	1
COGNICION Y EMOCION	-	-	-	-	1	1
ESTUDIOS DE LAS MUJERES Y DE GENERO	-	-	-	-	-	-
HISTORIA DE LAS INSTITUCIONES EN ESPAÑA (SIGLOS XV-XIX)	-	-	-	-	-	-
ANALISIS Y GESTION DE ECOSISTEMAS	-	-	-	-	-	-
ANALISIS Y GESTION DE ECOSISTEMAS	-	-	-	-	-	-
ANALISIS DE DATOS Y MODELIZACION	-	-	-	-	-	-
LA GESTION DE LA EMPRESA ANTE LA GLOBALIZACION	-	1	-	-	-	1
DESARROLLO CURRICULAR, ORGANIZATIVO Y PROFESIONAL DEL DOCENTE: PERSPECTIVAS	-	-	-	-	1	1
AVANCES EN CIENCIAS DE LA SALUD	-	1	-	-	1	2
ESTUDIOS SUPERIORES EN FILOLOGIA HISPANICA	-	-	-	-	-	-
INGENIERIA INDUSTRIAL	-	-	-	-	-	-
LINGUISTICA, LITERATURA Y DIDACTICA DEL INGLES	-	-	-	-	-	-
MODELOS DIDACTICOS Y APLICACION DE NUEVAS TECNOLOGIAS A LA FORMACION INICIA	-	-	-	-	1	1
MUJERES, GENERO Y ESTUDIOS CULTURALES	-	-	-	-	-	-
MOVIMIENTOS SOCIALES Y CONSTRUCCION DE LA CIUDADANIA EN EL MUNDO CONTEMPORA	-	-	-	-	1	1
GESTION Y PLANIFICACION PARA LA CALIDAD EDUCATIVA EN LA SOCIEDAD DEL S.XXI	-	-	-	-	-	-
CIENCIAS DE LA EDUCACION	-	-	-	-	-	-
BIOLOGÍA MOLECULAR Y CELULAR	-	-	-	-	-	-
ANALISIS Y GESTION DE ECOSISTEMAS	-	-	1	-	1	2

METODOLOGIA Y TECNICAS DE INVESTIGACION EN QUIMICA FUNDAMENTAL Y APLICADA	-	-	-	-	-	-
ANALISIS DE DATOS Y MODELIZACION	-	-	-	1	-	1
ACEITE DE OLIVA Y OLIVAR	-	-	-	-	-	-
AVANCES EN BIOMEDICINA: NUEVAS TECNOLOGIAS APLICADAS A LA INVESTIGACION EN	-	-	1	-	-	1
DERECHO INMOBILIARIO: ASPECTOS CIVILES Y TRIBUTARIOS	-	1	-	-	-	1
ASPECTOS EDUCATIVOS Y SOCIO-CULTURALES DE LA ACTIVIDAD FISICA	-	-	-	-	3	3
COGNICION Y EMOCION	-	-	1	1	-	2
DIDACTICA DE LAS CIENCIAS (EXPERIMENTALES, MATEMÁTICAS Y SOCIALES)	-	-	-	-	-	-
CUESTIONES FUNDAMENTALES DE DERECHO PUBLICO	-	-	-	3	2	5
DIRECCION Y GESTION PUBLICA LOCAL	-	-	-	-	1	1
CIUDADES Y CULTURAS EN EL MEDITERRANEO ANTIGUO Y MEDIEVAL	-	-	2	-	-	2
LECTURAS DEL PODER DESDE EL PATRIMONIO HISTORICO	-	-	1	-	-	1
METODOS Y TECNICAS AVANZADAS DEL DESARROLLO DE SOFTWARE	-	-	-	-	-	-
CIENCIA Y TENOLOGIA DE LA INGENIERIA GEODESICA Y CARTOGRAFICA	-	-	-	-	2	2
MUJERES, GENERO Y ESTUDIOS CULTURALES	-	-	-	-	-	-
EL 27 DESDE HOY EN LA LITERATURA ESPAÑOLA E HISPANOAMERICANA (LA EDAD DE P)	-	-	-	-	1	1
CIENCIA E INGENIERÍA CERÁMICA	-	-	-	-	2	2
ELECTRICIDAD FOTOVOLTAICA Y CONTROL	-	1	2	-	1	4
INFORMÁTICA	-	-	1	1	-	2

INGENIERÍA MECÁNICA Y ENERGÉTICA	-	1	1	-	-	2
ESTUDIOS SUPERIORES DE LINGÜÍSTICA Y LITERATURA	-	1	1	-	-	2
GENERO, FEMINISMO E IGUALDAD DE OPORTUNIDADES	-	-	-	-	-	-
REGULACIÓN Y GESTIÓN DE LA INMIGRACIÓN EXTRANJERA EN ESPAÑA Y EN LA U.EURO.	-	-	-	-	-	-
ASP. EDUC. Y SOCIO-CULTURALES DE LA MÚSICA, LAS ARTES VISUALES Y LA ACT. FI	-	1	-	-	-	1
CIENCIAS EMPRESARIALES	-	-	-	-	1	1
PROGRAMAS DE DOCTORADO REALIZADOS EN OTRAS UNIVERSIDADES	-	-	1	3	7	11
<b>Total general</b>	<b>19</b>	<b>89</b>	<b>74</b>	<b>47</b>	<b>110</b>	<b>339</b>

Mujer

PROGRAMA DE DOCTORADO	Mujer					Total Mujer
	<=25	26-30	31-35	36-40	>=41	
Programa oficial de Doctorado en Arte y Humanidades	1	5	5	2	5	18
Programa oficial de Doctorado en Ciencias	-	8	3	2	4	17
Programa oficial de Doctorado en Ciencias de la Salud	6	19	10	4	13	52
Programa oficial de Doctorado en Ingeniería y Arquitectura	1	5	2	2	4	14
Programa oficial de Doctorado en Sociales y Jurídicas	9	28	14	4	19	74
Programa oficial de Doctorado en Seguridad de los Alimentos	1	6	3	1	-	11
Programa oficial de Doctorado en Lecturas del Poder desde el Patrimonio Histórico	1	-	-	1	1	3
Programa de Doctorado en Aceites de Oliva	-	2	1	2	2	7
Programa de Doctorado en Avances en Ingeniería de los Materiales y Energías Sostenibles	-	1	1	-	-	2
Programa de doctorado en Biología Molecular y Celular	2	-	-	1	1	4
Programa de Doctorado en Ciencia y Tecnología de la Tierra y Medio Ambiente	2	3	2	-	1	8
Programa de Doctorado en Derecho Público	1	3	1	-	2	7
Programa de Doctorado en Energías Renovables	-	2	-	-	-	2
Programa de Doctorado en Estudios Migratorios	-	-	-	-	-	-
Programa de Doctorado e Innovación Didáctica y Formación del Profesorado	-	1	1	1	1	4
Programa de Doctorado en Psicología	1	6	7	-	1	15
Programa de Doctorado en Química	3	-	-	-	-	3

Programa de Doctorado en Tecnologías de la Información y Comunicación	1	-	-	-	-	1
Programa de Doctorado en Arqueología Espacial	-	2	-	-	-	2
Programa de Doctorado en Ciencias Económicas, Empresariales y Jurídicas	-	1	-	-	-	1
Programa de Doctorado en Lenguas y Culturas	-	1	-	2	1	4
Programa de Doctorado en Mecánica y Fluidos	-	-	-	-	-	-
Programa de Doctorado en Patrimonio	-	2	2	-	2	6
Programa de Doctorado en Seguridad de los Alimentos	-	2	1	-	-	3
Programa de Doctorado en Márketing y Consumo	-	-	1	-	-	1
Programa de Doctorado en Biología Molecular y Celular	-	1	-	-	-	1
Programa de Doctorado en Aceite de Oliva	-	1	-	1	-	2
Programa de Doctorado en Gerontología	-	-	1	-	6	7
Programa de Doctorado en Química Aplicada	-	-	-	-	-	-
LOS DCHOS. SOCIALES FUNDAMENTALES EN EL ESTADO CONSTITUCIONAL CONTEMPORÁNEO	-	-	-	-	-	-
INCIDENCIA DE LOS DERECHOS FUNDAMENTALES Y LIBERTADES PUBLICAS EN LA CONF..	-	-	-	-	1	1
PROBLEMAS DEL DERECHO CIVIL PATRIMONIAL	-	-	-	-	1	1
ANÁLISIS POLÍTICO Y JURÍDICO DEL DERECHO PENAL DE 1995	-	-	-	-	-	-
PATRIMONIO HISTÓRICO RURAL	1	-	-	-	-	1
LA ECON. ESPAÑOLA Y LA U. ECON. Y MONET. EUROPEA: ASPECTOS REALES Y FINANC.	-	-	-	-	1	1
INGENIERÍA GRÁFICA, DISEÑO Y PROYECTOS	-	-	-	-	-	-
ORGANISMOS Y SISTEMAS	-	-	-	1	-	1
LAS CULTURAS MEDITERRÁNEAS DE LA ANTIGÜEDAD Y SU PROYECCIÓN ACTUAL	-	-	-	-	1	1



ESPACIO, TIEMPO Y PODER: LECTURAS DESDE EL PATRIMONIO HISTÓRICO	-	-	-	1	1	2
EDUCACIÓN FÍSICA Y DEPORTIVA Y SU DIDÁCTICA	-	-	-	1	1	2
PROBLEMÁTICA JURÍDICA DEL DERECHO PATRIMONIAL	-	-	-	-	-	-
INGENIERÍA CARTOGRAFÍA, GEODÉSICA Y FOTOGRAMETRÍA	-	-	-	-	-	-
APROXIMACIÓN Y TÉCNICAS ESTADÍSTICAS	-	-	-	-	-	-
POLÍTICA Y MENTALIDAD EN LA EDAD MODERNA: VIEJOS Y NUEVOS TEMAS A DEBATE	-	-	-	1	-	1
ENERGÍA SOLAR FOTOVOLTAICA Y AUTOMÁTICA	-	-	-	-	-	-
ANÁLISIS Y GESTIÓN DE ECOSISTEMAS	-	-	-	-	-	-
DIDÁCTICA DE LAS CIENCIAS (EXPERIMENTALES, MATEMÁTICAS Y SOCIALES)	-	-	-	-	-	-
DERECHOS FUNDAMENTALES Y DERECHO PENAL	-	-	-	-	1	1
CIUDADES Y CULTURAS EN EL MEDITERRÁNEO ANTIGUO Y MEDIAVAL	-	-	-	-	1	1
BIOLOGÍA MOLECULAR Y CELULAR	-	-	-	-	-	-
AVANCES EN CIENCIAS DE LA SALUD	-	-	-	-	-	-
ESPACIO, TIEMPO Y PODER: LECTURAS DESDE EL PATRIMONIO HISTÓRICO	-	-	1	1	-	2
ESTUDIOS DE LAS MUJERES Y DE GÉNERO	-	-	1	-	-	1
DERECHO INMOBILIARIO: ASPECTOS CIVILES Y TRIBUTARIOS	-	-	-	-	1	1
DIRECCION Y ORGANIZACION DE EMPRESAS	-	-	-	-	-	-
COGNICION Y EMOCION	-	-	-	-	-	-
ESTUDIOS DE LAS MUJERES Y DE GENERO	-	-	-	-	2	2
HISTORIA DE LAS INSTITUCIONES EN ESPAÑA (SIGLOS XV-XIX)	-	-	-	1	-	1
ANALISIS Y GESTION DE ECOSISTEMAS	-	-	1	-	1	2

ANALISIS Y GESTION DE ECOSISTEMAS	-	-	1	-	-	1
ANALISIS DE DATOS Y MODELIZACION	-	-	-	-	1	1
LA GESTION DE LA EMPRESA ANTE LA GLOBALIZACION	-	1	1	-	-	2
DESARROLLO CURRICULAR, ORGANIZATIVO Y PROFESIONAL DEL DOCENTE: PERSPECTIVAS	-	-	3	1	1	5
AVANCES EN CIENCIAS DE LA SALUD	-	-	-	-	-	-
ESTUDIOS SUPERIORES EN FILOLOGIA HISPANICA	-	-	1	-	-	1
INGENIERIA INDUSTRIAL	-	-	-	-	1	1
LINGUISTICA, LITERATURA Y DIDACTICA DEL INGLES	-	-	1	-	-	1
MODELOS DIDACTICOS Y APLICACION DE NUEVAS TECNOLOGIAS A LA FORMACION INICIA	-	-	-	-	1	1
MUJERES, GENERO Y ESTUDIOS CULTURALES	-	-	-	-	1	1
MOVIMIENTOS SOCIALES Y CONSTRUCCION DE LA CIUDADANIA EN EL MUNDO CONTEMPORA	-	-	-	-	1	1
GESTION Y PLANIFICACION PARA LA CALIDAD EDUCATIVA EN LA SOCIEDAD DEL S.XXI	-	-	-	-	1	1
CIENCIAS DE LA EDUCACION	-	-	-	-	1	1
BIOLOGÍA MOLECULAR Y CELULAR	-	-	1	-	-	1
ANALISIS Y GESTION DE ECOSISTEMAS	-	-	1	1	-	2
METODOLOGIA Y TECNICAS DE INVESTIGACION EN QUIMICA FUNDAMENTAL Y APLICADA	-	-	1	-	-	1
ANALISIS DE DATOS Y MODELIZACION	-	-	-	-	-	-
ACEITE DE OLIVA Y OLIVAR	-	-	1	-	-	1
AVANCES EN BIOMEDICINA: NUEVAS TECNOLOGIAS APLICADAS A LA INVESTIGACION EN	-	-	-	1	-	1
DERECHO INMOBILIARIO: ASPECTOS CIVILES Y TRIBUTARIOS	-	-	-	-	1	1

ASPECTOS EDUCATIVOS Y SOCIO-CULTURALES DE LA ACTIVIDAD FISICA	-	-	-	-	-	-
COGNICION Y EMOCION	-	1	2	-	-	3
DIDACTICA DE LAS CIENCIAS (EXPERIMENTALES, MATEMÁTICAS Y SOCIALES)	-	-	-	-	1	1
CUESTIONES FUNDAMENTALES DE DERECHO PUBLICO	-	-	-	-	2	2
DIRECCION Y GESTION PUBLICA LOCAL	-	-	-	-	-	-
CIUDADES Y CULTURAS EN EL MEDITERRANEO ANTIGUO Y MEDIEVAL	-	-	1	1	1	3
LECTURAS DEL PODER DESDE EL PATRIMONIO HISTORICO	-	-	1	-	-	1
METODOS Y TECNICAS AVANZADAS DEL DESARROLLO DE SOFTWARE	-	-	-	1	-	1
CIENCIA Y TENOLOGIA DE LA INGENIERIA GEODESICA Y CARTOGRAFICA	-	-	-	-	-	-
MUJERES, GENERO Y ESTUDIOS CULTURALES	-	-	-	1	-	1
EL 27 DESDE HOY EN LA LITERATURA ESPAÑOLA E HISPANOAMERICANA (LA EDAD DE P)	-	1	1	-	1	3
CIENCIA E INGENIERÍA CERÁMICA	-	-	-	-	-	-
ELECTRICIDAD FOTOVOLTAICA Y CONTROL	-	-	-	-	-	-
INFORMÁTICA	-	-	-	-	-	-
INGENIERÍA MECÁNICA Y ENERGÉTICA	-	-	-	-	-	-
ESTUDIOS SUPERIORES DE LINGUISTICA Y LITERATURA	-	-	-	-	1	1
GENERO, FEMINISMO E IGUALDAD DE OPORTUNIDADES	-	-	-	-	2	2
REGULACIÓN Y GESTIÓN DE LA INMIGRACIÓN EXTRANJERA EN ESPAÑA Y EN LA U.EURO.	-	1	-	-	-	1
ASP. EDUC. Y SOCIO-CULTURALES DE LA MUSICA, LAS ARTES VISUALES Y LA ACT. FI	-	1	1	-	-	2

CIENCIAS EMPRESARIALES	-	-	-	-	-	-
PROGRAMAS DE DOCTORADO REALIZADOS EN OTRAS UNIVERSIDADES	-	-	1	1	4	6
<b>Total general</b>	<b>30</b>	<b>104</b>	<b>76</b>	<b>36</b>	<b>96</b>	<b>342</b>

Total Hombre y Mujer

<b>PROGRAMA DE DOCTORADO</b>	<b>Total</b>
Programa oficial de Doctorado en Arte y Humanidades	27
Programa oficial de Doctorado en Ciencias	33
Programa oficial de Doctorado en Ciencias de la Salud	102
Programa oficial de Doctorado en Ingeniería y Arquitectura	44
Programa oficial de Doctorado en Sociales y Jurídicas	134
Programa oficial de Doctorado en Seguridad de los Alimentos	20
Programa oficial de Doctorado en Lecturas del Poder desde el Patrimonio Histórico	5
Programa de Doctorado en Aceites de Oliva	11
Programa de Doctorado en Avances en Ingeniería de los Materiales y Energías Sostenibles	10
Programa de doctorado en Biología Molecular y Celular	10
Programa de Doctorado en Ciencia y Tecnología de la Tierra y Medio Ambiente	17
Programa de Doctorado en Derecho Público	13
Programa de Doctorado en Energías Renovables	9
Programa de Doctorado en Estudios Migratorios	1
Programa de Doctorado e Innovación Didáctica y Formación del Profesorado	16
Programa de Doctorado en Psicología	21
Programa de Doctorado en Química	5
Programa de Doctorado en Tecnologías de la Información y Comunicación	6
Programa de Doctorado en Arqueología Espacial	4
Programa de Doctorado en Ciencias Económicas, Empresariales y Jurídicas	1
Programa de Doctorado en Lenguas y Culturas	8

Programa de Doctorado en Mecánica y Fluidos	1
Programa de Doctorado en Patrimonio	13
Programa de Doctorado en Seguridad de los Alimentos	5
Programa de Doctorado en Márketing y Consumo	1
Programa de Doctorado en Biología Molecular y Celular	3
Programa de Doctorado en Aceite de Oliva	4
Programa de Doctorado en Gerontología	10
Programa de Doctorado en Química Aplicada	1
LOS DCHOS. SOCIALES FUNDAMENTALES EN EL ESTADO CONSTITUCIONAL CONTEMPORÁNEO	1
INCIDENCIA DE LOS DERECHOS FUNDAMENTALES Y LIBERTADES PUBLICAS EN LA CONF..	1
PROBLEMAS DEL DERECHO CIVIL PATRIMONIAL	1
ANÁLISIS POLÍTICO Y JURÍDICO DEL DERECHO PENAL DE 1995	1
PATRIMONIO HISTÓRICO RURAL	1
LA ECON. ESPAÑOLA Y LA U. ECON. Y MONET. EUROPEA: ASPECTOS REALES Y FINANC.	1
INGENIERÍA GRÁFICA, DISEÑO Y PROYECTOS	1
ORGANISMOS Y SISTEMAS	3
LAS CULTURAS MEDITERRÁNEAS DE LA ANTIGÜEDAD Y SU PROYECCIÓN ACTUAL	1
ESPACIO, TIEMPO Y PODER: LECTURAS DESDE EL PATRIMONIO HISTÓRICO	2
EDUCACIÓN FÍSICA Y DEPORTIVA Y SU DIDÁCTICA	3
PROBLEMÁTICA JURÍDICA DEL DERECHO PATRIMONIAL	1
INGENIERÍA CARTOGRAFÍA, GEODÉSICA Y FOTOGRAMETRÍA	1
APROXIMACIÓN Y TÉCNICAS ESTADÍSTICAS	1
POLÍTICA Y MENTALIDAD EN LA EDAD MODERNA: VIEJOS Y NUEVOS TEMAS A DEBATE	1

ENERGÍA SOLAR FOTOVOLTAICA Y AUTOMÁTICA	1
ANÁLISIS Y GESTIÓN DE ECOSISTEMAS	2
DIDÁCTICA DE LAS CIENCIAS (EXPERIMENTALES, MATEMÁTICAS Y SOCIALES)	1
DERECHOS FUNDAMENTALES Y DERECHO PENAL	1
CIUDADES Y CULTURAS EN EL MEDITERRÁNEO ANTIGUO Y MEDIAVAL	1
BIOLOGÍA MOLECULAR Y CELULAR	1
AVANCES EN CIENCIAS DE LA SALUD	1
ESPACIO, TIEMPO Y PODER:LECTURAS DESDE EL PATRIMONIO HISTÓRICO	4
ESTUDIOS DE LAS MUJERES Y DE GÉNERO	1
DERECHO INMOBILIARIO: ASPECTOS CIVILES Y TRIBUTARIOS	2
DIRECCION Y ORGANIZACION DE EMPRESAS	1
COGNICION Y EMOCION	1
ESTUDIOS DE LAS MUJERES Y DE GENERO	2
HISTORIA DE LAS INSTITUCIONES EN ESPAÑA (SIGLOS XV-XIX)	1
ANALISIS Y GESTION DE ECOSISTEMAS	2
ANALISIS Y GESTION DE ECOSISTEMAS	1
ANALISIS DE DATOS Y MODELIZACION	1
LA GESTION DE LA EMPRESA ANTE LA GLOBALIZACION	3
DESARROLLO CURRICULAR, ORGANIZATIVO Y PROFESIONAL DEL DOCENTE: PERSPECTIVAS	6
AVANCES EN CIENCIAS DE LA SALUD	2
ESTUDIOS SUPERIORES EN FILOLOGIA HISPANICA	1
INGENIERIA INDUSTRIAL	1
LINGUISTICA, LITERATURA Y DIDACTICA DEL INGLES	1
MODELOS DIDACTICOS Y APLICACION DE NUEVAS TECNOLOGIAS A LA FORMACION INICIA	2
MUJERES, GENERO Y ESTUDIOS CULTURALES	1

MOVIMIENTOS SOCIALES Y CONSTRUCCION DE LA CIUDADANIA EN EL MUNDO CONTEMPORA	2
GESTION Y PLANIFICACION PARA LA CALIDAD EDUCATIVA EN LA SOCIEDAD DEL S.XXI	1
CIENCIAS DE LA EDUCACION	1
BIOLOGÍA MOLECULAR Y CELULAR	1
ANALISIS Y GESTION DE ECOSISTEMAS	4
METODOLOGIA Y TECNICAS DE INVESTIGACION EN QUIMICA FUNDAMENTAL Y APLICADA	1
ANALISIS DE DATOS Y MODELIZACION	1
ACEITE DE OLIVA Y OLIVAR	1
AVANCES EN BIOMEDICINA: NUEVAS TECNOLOGIAS APLICADAS A LA INVESTIGACION EN	2
DERECHO INMOBILIARIO: ASPECTOS CIVILES Y TRIBUTARIOS	2
ASPECTOS EDUCATIVOS Y SOCIO-CULTURALES DE LA ACTIVIDAD FISICA	3
COGNICION Y EMOCION	5
DIDACTICA DE LAS CIENCIAS (EXPERIMENTALES, MATEMÁTICAS Y SOCIALES)	1
CUESTIONES FUNDAMENTALES DE DERECHO PUBLICO	7
DIRECCION Y GESTION PUBLICA LOCAL	1
CIUDADES Y CULTURAS EN EL MEDITERRANEO ANTIGUO Y MEDIEVAL	5
LECTURAS DEL PODER DESDE EL PATRIMONIO HISTORICO	2
METODOS Y TECNICAS AVANZADAS DEL DESARROLLO DE SOFTWARE	1
CIENCIA Y TENOLOGIA DE LA INGENIERIA GEODESICA Y CARTOGRAFICA	2
MUJERES, GENERO Y ESTUDIOS CULTURALES	1
EL 27 DESDE HOY EN LA LITERATURA ESPAÑOLA E HISPANOAMERICANA (LA EDAD DE P)	4
CIENCIA E INGENIERÍA CERÁMICA	2
ELECTRICIDAD FOTOVOLTAICA Y CONTROL	4



INFORMÁTICA	2
INGENIERÍA MECÁNICA Y ENERGÉTICA	2
ESTUDIOS SUPERIORES DE LINGÜÍSTICA Y LITERATURA	3
GENERO, FEMINISMO E IGUALDAD DE OPORTUNIDADES	2
REGULACIÓN Y GESTIÓN DE LA INMIGRACIÓN EXTRANJERA EN ESPAÑA Y EN LA U.EURO.	1
ASP. EDUC. Y SOCIO-CULTURALES DE LA MÚSICA, LAS ARTES VISUALES Y LA ACT. FI	3
CIENCIAS EMPRESARIALES	1
PROGRAMAS DE DOCTORADO REALIZADOS EN OTRAS UNIVERSIDADES	17
<b>Total general</b>	<b>681</b>

Datos a noviembre de 2014. - Fuente: Universitas XXI

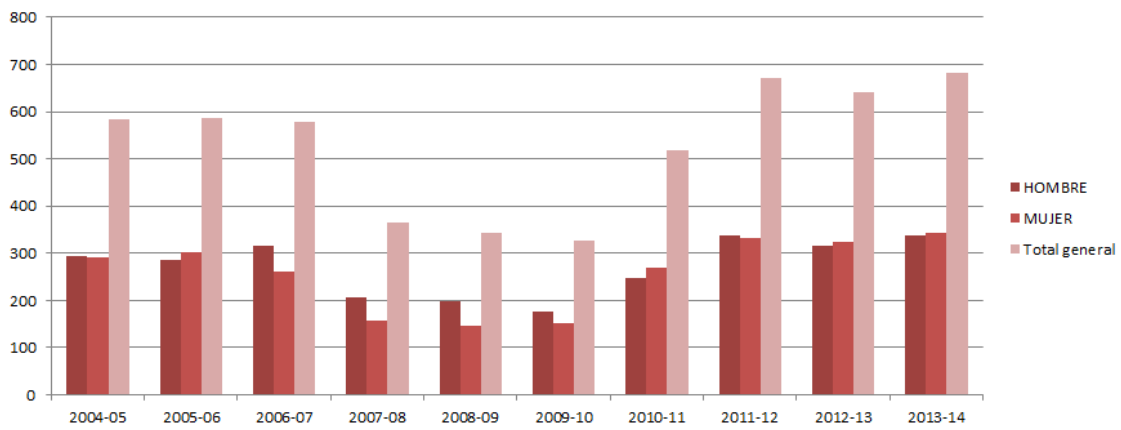
**4.3.2.2. Número de estudiantes matriculados/as en programas de doctorado de la UJA por provincia de residencia. Curso académico 2013-2014**

Provincia	Nº Estudiantes. Curso Académico 2013-14
A CORUÑA	1
ALBACETE	2
ALICANTE	1
ALMERÍA	2
ASTURIAS	1
BARCELONA	3
CÁDIZ	3
CIUDAD REAL	5
CÓRDOBA	24
GRANADA	42
GUADALAJARA	1
HUELVA	1
JAÉN	482
LAS PALMAS	2
MADRID	8
MÁLAGA	4
MURCIA	7
NAVARRA	1
PONTEVEDRA	1
SALAMANCA	3
SANTA CRUZ	1
SEVILLA	8
TOLEDO	2
VALENCIA	3
VIZCAYA	1
ZAMORA	1
ZARAGOZA	1
NACIONAL	15
EXTRANJEROS	55
<b>Total general</b>	<b>681</b>

Datos a noviembre de 2014. - Fuente: Universitas XXI

**4.3.2.3. Evolución del número de estudiantes matriculados/as en programas de doctorado de la UJA por sexo**

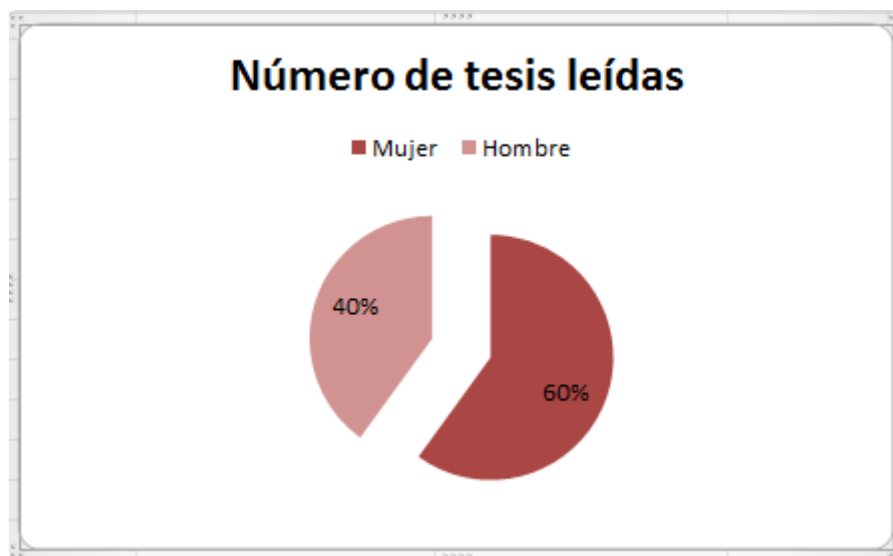
SEXO	AÑO ACADÉMICO									
	2004-05	2005-06	2006-07	2007-08	2008-09	2009-10	2010-11	2011-12	2012-13	2013-14
HOMBRE	294	285	317	207	197	176	248	337	317	339
MUJER	290	301	261	158	146	151	269	333	323	342
<b>Total general</b>	<b>584</b>	<b>586</b>	<b>578</b>	<b>365</b>	<b>343</b>	<b>327</b>	<b>517</b>	<b>670</b>	<b>640</b>	<b>681</b>



Fuente: Universitas XXI

**4.3.2.4. Número de tesis leídas por sexo. Curso académico 2012-2013**

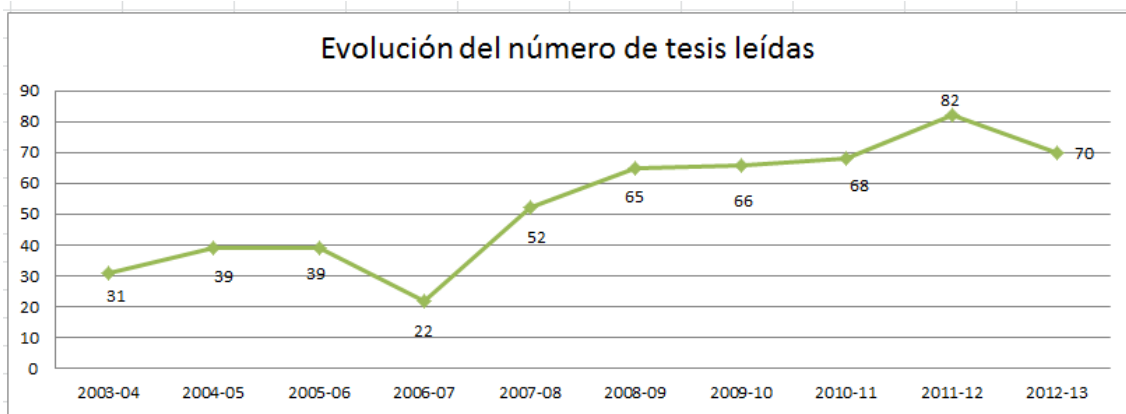
Sexo	Nº de tesis leídas
Mujer	42
Hombre	28
<b>Total general</b>	<b>70</b>



Datos a Curso Académico Cerrado. - Fuente: Sección de Tercer Ciclo

**4.3.2.5. Evolución del número de tesis leídas**

2003-04	2004-05	2005-06	2006-07	2007-08	2008-09	2009-10	2010-11	2011-12	2012-13
31	39	39	22	52	65	66	68	82	70



Fuente: Sección de Tercer Ciclo

## 4.4. Resultados Académicos

### 4.4.1. Resultados Académicos por Centro y Estudio. Curso Académico 2012-2013

Centro	Código Plan	Plan	Matrícula de Honor	Sobresaliente	Notable	Aprobado	Suspenso	No presentado	Número total de alumnos matriculados	Número total de créditos superados	Número total de créditos presentados	Número total de créditos matriculados	Tasa de Rendimiento	Tasa de Éxito	Tasa de No Presentados
CENTRO DE ESTUDIOS DE POSTGRADO DE UJA	701B	MÁSTER EN AVANCES EN SEGURIDAD DE LOS ALIMENTOS	5	144	46	5	0	0	25	1500	1500	1500	100	100	0
	702B	MÁSTER EN MARKETING Y COMPORTAMIENTO DEL CONSUMIDOR	0	15	25	10	3	6	10	297	321	381	77.95	92.52	15.75
	704B	MÁSTER EN INGLÉS COMO VEHÍCULO DE COMUNICACIÓN INTERCULTURAL	5	95	55	24	3	11	28	749	761	892	83.97	98.42	14.69
	706B	MÁSTER EN OLIVAR, ACEITE DE OLIVA Y SALUD	7	127	144	53	1	16	25	1388	1393	1462	94.94	99.64	4.72
	711B	MÁSTER EN CONTROL DE PROCESOS INDUSTRIALES	5	47	63	20	0	6	15	660	660	732	90.16	100	9.84
	712B	MÁSTER EN DEPENDENCIA E IGUALDAD EN LA AUTONOMÍA PERSONAL	4	308	254	56	0	12	66	3734	3734	3804	98.16	100	1.84
	713B	MÁSTER EN ECONOMÍA Y DESARROLLO TERRITORIAL	0	43	45	11	0	5	14	603	603	642	93.93	100	6.07

714B	MÁSTER EN GERONTOLOGÍA SOCIAL: LONGEVIDAD, SALUD Y CALIDAD DE VIDA	7	319	125	20	0	2	42	2526	2526	2550	99.06	100	0.94
715B	MÁSTER EN INVESTIGACIÓN E INNOVACIÓN EN SALUD, CUIDADOS Y CALIDAD DE VIDA	11	186	186	36	1	2	35	1940	1944	1960	98.98	99.79	0.82
716B	MÁSTER INVESTIGACIÓN Y DOCENCIA EN CIENCIAS DE LA ACTIVIDAD FÍSICA Y SALUD	3	192	121	53	0	7	40	2188	2188	2288	95.63	100	4.37
717B	MÁSTER LINGÜÍSTICA APLIC. A LA ENSEÑANZA DEL ESPAÑOL COMO LENGUA EXTRANJERA	6	640	561	137	2	443	156	6144	6152	8340	73.67	99.87	26.24
718B	MÁSTER LINGÜÍSTICA APLIC. A LA ENSEÑANZA DEL INGLÉS COMO LENGUA EXTRANJERA	0	157	262	79	2	148	62	2176	2184	3048	71.39	99.63	28.35
720B	MÁSTER EN TURISMO, ARQUEOLOGÍA Y NATURALEZA	0	2	2	4	0	0	3	52	52	52	100	100	0
721A	MÁSTER EN ENERGÍAS RENOVABLES	5	89	164	109	1	7	34	1614	1618	1656	97.46	99.75	2.29
722A	MÁSTER EN SOSTENIBILIDAD Y EFICIENCIA ENERGÉTICA EN LOS EDIF. Y LA INDUSTRIA	2	21	101	100	2	9	27	1024	1032	1092	93.77	99.22	5.49
723A	MÁSTER EN PROFESORADO DE ESO, BACHILLERATO, FORM. PROFESIONAL Y EN IDIOMAS	12	356	658	110	1	24	114	6210	6216	6352	97.76	99.9	2.14
724B	MÁSTER DE CIENCIA EN NEMATOLOGÍA (EUROPEAN MÁSTER OF SCIENCE IN NEMATOLOGY)	0	6	10	2	0	0	5	132	132	132	100	100	0

	725A	MÁSTER EN BIOTECNOLOGÍA Y BIOMEDICINA	4	147	30	8	1	3	16	884	888	900	98.22	99.55	1.33
	726A	MÁSTER EN INTERVENCIÓN PSICOLÓGICA EN ÁMBITOS CLÍNICOS Y DE LA SALUD	5	147	95	15	1	11	26	1416	1428	1502	94.27	99.16	4.93
	728A	MÁSTER EN ADMINISTRACIÓN DE EMPRESAS (MBA)	3	122	177	69	1	18	30	1676	1680	1800	93.11	99.76	6.67
	730A	MÁSTER EN INGENIERÍA DEL TRANSPORTE TERRESTRE Y LOGÍSTICA	4	46	59	16	0	28	13	538	538	664	81.02	100	18.98
	731A	MÁSTER EN INVESTIGACIÓN EN ARTES, MÚSICA Y EDUCACIÓN ESTÉTICA	6	205	130	55	3	5	40	2330	2342	2416	96.44	99.49	3.06
	732A	MÁSTER EN PREVENCIÓN DE RIESGOS LABORALES	6	197	76	18	0	9	32	1821	1821	1878	96.96	100	3.04
CENTRO DE PROFESORADO "SAGRADA FAMILIA"	6500	MAESTRO ESPECIALIDAD DE EDUCACIÓN INFANTIL (PLAN 2000)	0	1	6	36	5	10	23	271.5	312	381	71.26	87.02	18.11
	6600	MAESTRO ESPECIALIDAD DE EDUCACIÓN PRIMARIA (PLAN 2000)	0	0	1	17	1	5	9	123.5	128	155	79.68	96.48	17.42
	6700	MAESTRO ESPECIALIDAD DE EDUCACIÓN FÍSICA (PLAN 2000)	0	0	2	9	0	0	7	84	84	84	100	100	0
	6800	MAESTRO ESPECIALIDAD DE LENGUA EXTRANJERA - INGLÉS (PLAN 2000)	0	1	3	5	4	2	9	58.5	81	94.5	61.9	72.22	14.29
	6900	MAESTRO ESPECIALIDAD DE EDUCACIÓN MUSICAL (PLAN 2000)	0	0	2	5	0	5	2	52.5	52.5	84	62.5	100	37.5
	7203	MAESTRO ESP. DE EDUCACIÓN PRIMARIA Y EDUCACIÓN FÍSICA	0	0	3	9	0	0	2	90.5	90.5	90.5	100	100	0



	7303	MAESTRO ESP. DE EDUCACION PRIMARIA Y EDUCACION MUSICAL	0	0	0	3	0	0	2	22.5	22.5	22.5	100	100	0
	7403	MAESTRO ESP. DE EDUCACION PRIMARIA Y LENGUA EXTRANJERA	0	5	10	18	1	2	9	231.5	236	249.5	92.79	98.09	5.41
	7503	MAESTRO ESP. DE EDUCACION INFANTIL Y EDUCACION PRIMARIA	0	0	10	19	2	13	17	192	210	294	65.31	91.43	28.57
	190A	GRADO EN EDUCACIÓN INFANTIL	6	134	570	709	123	49	170	9268	10032	10330	89.72	92.38	2.88
	191A	GRADO EN EDUCACIÓN PRIMARIA	8	191	822	1114	373	189	303	15034	17499	18747	80.19	85.91	6.66
ESCUELA POLITÉCNICA SUPERIOR	4200	INGENIERÍA TÉCNICA EN TOPOGRAFÍA (PLAN 1995 ADAPTADO EN 2000)	5	38	192	442	222	570	315	3802.5	5050.5	8287.5	45.88	75.29	39.06
	4397	INGENIERÍA TÉCNICA EN INFORMÁTICA DE GESTIÓN (PLAN 1997)	3	1	39	180	65	111	113	1453.5	1863	2583	56.27	78.02	27.87
	4400	INGENIERÍA DE GEODESIA Y CARTOGRAFÍA (PLAN 2000)	19	85	111	79	23	78	68	1845	2013	2539.5	72.65	91.65	20.73
	4500	INGENIERÍA TÉC. INDUSTRIAL; ESP. EN MECÁNICA (PLAN 1995 ADAPTADO EN 2000)	10	22	97	264	156	211	202	2454	3613.5	5049	48.6	67.91	28.43
	4600	INGENIERÍA TÉC. INDUSTRIAL; ESP. EN ELECTRICIDAD (PLAN 1995 ADAPT. EN 2000)	2	13	81	308	91	239	161	2677.5	3331.5	4977	53.8	80.37	33.06

4700	I.T. INDUSTRIAL; ESP. EN ELECTRÓNICA INDUSTRIAL (PLAN 1995 ADAP. EN 2000)	3	17	53	149	75	210	139	1510.5	2034	3457.5	43.69	74.26	41.17
4899	INGENIERÍA DE ORGANIZACIÓN INDUSTRIAL (PLAN 1999)	30	152	576	668	116	251	225	8302.5	9072	10677	77.76	91.52	15.03
4903	INGENIERO INDUSTRIAL (PLAN 2003)	36	121	486	869	206	530	274	8014.5	9157.5	12084	66.32	87.52	24.22
7606	TIT.CONJUNTA: ING. TÉC. IND. ESP. ELECTRICIDAD Y ELECTRÓNICA INDUSTRIAL	1	0	5	26	12	32	9	208.5	289.5	511.5	40.76	72.02	43.4
7706	TIT.CONJUNTA: ING.TÉC. INDUSTRIAL ESPECIALIDADES DE ELECTRICIDAD Y MECÁNICA	0	2	11	30	23	28	16	292.5	462	646.5	45.24	63.31	28.54
7806	TIT.CONJUNTA: ING.TÉC. INDUSTRIAL ESP.DE ELECTRÓNICA INDUSTRIAL Y MECÁNICA	0	3	14	26	21	34	16	291	441	675	43.11	65.99	34.67
8003	INGENIERO EN INFORMÁTICA (PLAN 2003)	47	121	418	268	30	137	123	4549.5	4702.5	5479.5	83.03	96.75	14.18
130A	GRADO EN INGENIERÍA DE ORGANIZACIÓN INDUSTRIAL	3	3	42	153	146	199	56	1206	2082	3276	36.81	57.93	36.45
131A	GRADO EN INGENIERÍA ELECTRÓNICA INDUSTRIAL	12	14	127	443	308	439	142	3552	5397	8031	44.23	65.81	32.8
132A	GRADO EN INGENIERÍA GEOMÁTICA Y TOPOGRÁFICA	14	27	157	342	205	253	121	3804	5259	6993	54.4	72.33	24.8

	133A	GRADO EN INGENIERÍA INFORMÁTICA	43	101	530	821	554	688	287	8970	12294	16422	54.62	72.96	25.14
	134A	GRADO EN INGENIERÍA MECÁNICA	50	53	494	1482	945	1088	441	12372	18057	24618	50.26	68.52	26.65
	135A	GRADO EN INGENIERÍA ELÉCTRICA	6	20	187	577	401	466	183	4800	7200	9999	48	66.67	27.99
ESCUELA POLITÉCNICA SUPERIOR DE LINARES	5199	INGENIERÍA TÉCNICA DE TELECOMUNICACIONES; ESP. EN TELEMÁTICA (PLAN 1999)	4	24	38	132	81	259	127	1179	1687.5	3243	36.36	69.87	47.96
	5494	I.T. DE MINAS; ESP. EN RECURSOS ENERGET., COMBUST. Y EXPLOSIVOS (PLAN 1994)	0	4	24	80	12	72	30	543	601.5	955.5	56.83	90.27	37.05
	5500	INGENIERÍA TÉCNICA INDUSTRIAL; ESP. MECÁNICA (PLAN 1995 ADAPTADO EN 2000)	1	6	50	129	68	155	112	1270.5	1786.5	2872.5	44.23	71.12	37.81
	5600	INGENIERÍA TÉC. INDUSTRIAL; ESP. EN ELECTRICIDAD (PLAN 1995 ADAPT. EN 2000)	0	3	28	71	26	45	53	751.5	940.5	1276.5	58.87	79.9	26.32
	5795	INGENIERÍA TÉCNICA INDUSTRIAL; ESP. EN QUÍMICA INDUSTRIAL (PLAN 1995)	0	11	10	38	21	42	43	351	477	744	47.18	73.58	35.89
	5896	INGENIERÍA TÉCNICA DE MINAS; ESP. EN EXPLOTACIÓN DE MINAS (PLAN 1996)	1	7	19	48	2	18	19	393	402	492	79.88	97.76	18.29
	5996	ING. TÉC. DE MINAS; ESP. EN SONDEOS Y PROSPECCIONES MINERAS (PLAN 1996)	0	0	8	29	5	28	13	205.5	229.5	381	53.94	89.54	39.76

	7906	TIT.CONJUNTA: ING.TÉC. INDUSTRIAL ESPECIALIDADES DE ELECTRICIDAD Y MECÁNICA	0	1	5	3	0	0	4	63	63	63	100	100	0
	8405	INGENIERO DE TELECOMUNICACIÓN (PLAN 2005)	8	42	127	61	24	43	36	1435.5	1617	1933.5	74.24	88.78	16.37
	8706	TIT.CONJUNTA: ING.TÉC. INDUSTRIAL ESP. DE MECANICA Y QUIMICA INDUSTRIAL	0	1	2	3	1	0	2	45	51	51	88.24	88.24	0
	8806	TIT.CONJUNTA: I.T. MINAS ESP. EXPLOTACIÓN DE MINAS Y SONDEOS Y PROS. MINERAS	0	0	9	24	6	13	10	172.5	204	274.5	62.84	84.56	25.68
	140A	GRADO EN INGENIERÍA CIVIL	19	72	416	686	228	201	176	7092	8472	9739.5	72.82	83.71	13.01
	141A	GRADO EN INGENIERÍA DE TECNOLOGÍAS MINERAS	3	20	63	114	66	81	62	1239	1653	2157	57.44	74.95	23.37
	142A	GRADO EN INGENIERÍA DE RECURSOS ENERGÉTICOS	4	17	123	319	170	148	104	2883	3966	4902	58.81	72.69	19.09
	143A	GRADO EN INGENIERÍA DE TECNOLOGÍAS DE TELECOMUNICACIÓN	16	42	193	434	237	113	100	4110	5532	6210	66.18	74.3	10.92
	144A	GRADO EN INGENIERÍA QUÍMICA INDUSTRIAL	4	8	43	111	58	83	38	981	1329	1821	53.87	73.81	27.02
	145A	GRADO EN INGENIERÍA TELEMÁTICA	8	46	137	272	104	156	92	2778	3402	4338	64.04	81.66	21.58
	146A	GRADO EN INGENIERÍA MECÁNICA	12	23	114	390	253	214	107	3225	4737	6021	53.56	68.08	21.33
	147A	GRADO EN INGENIERÍA ELÉCTRICA	7	30	88	293	147	174	81	2559	3432	4488	57.02	74.56	23.53
FACULTAD CIENCIAS SOCIALES Y JURÍDICAS	1102	LICENCIATURA DE DERECHO (PLAN 2002)	49	332	965	1584	426	1041	364	18973.5	21747	28174.5	67.34	87.25	22.81
	1200	DIPLOMATURA DE CIENCIAS EMPRESARIALES (PLAN 2000)	0	27	191	838	465	748	494	7237.5	10644	16213.5	44.64	68	34.35

1500	DIPLOMATURA DE GESTIÓN Y ADMINISTRACIÓN PÚBLICA (PLAN 1995 ADAPTADO 2000)	0	3	32	65	4	9	27	585	607.5	655.5	89.24	96.3	7.32
1600	DIPLOMATURA DE RELACIONES LABORALES (PLAN 2000)	0	5	30	191	51	100	97	1585.5	1984.5	2599.5	60.99	79.89	23.66
1702	LICENCIATURA DE ADMINISTRACIÓN Y DIRECCIÓN DE EMPRESAS (PLAN 2002)	25	183	916	1704	574	828	464	16312.5	19809	24718.5	65.99	82.35	19.86
1802	LICENCIATURAS DE DERECHO Y DE ADMINISTRACIÓN Y DIRECCIÓN DE EMPRESAS	18	174	417	616	193	399	190	7837.5	9042	11536.5	67.94	86.68	21.62
1902	DIPLOMADO EN TURISMO	0	23	42	140	39	102	109	1251.5	1514	2088	59.94	82.66	27.49
2002	LICENCIADO EN CIENCIAS DEL TRABAJO (PLAN 2002)	27	110	578	657	86	143	259	8473.5	9076.5	9970.5	84.99	93.36	8.97
8906	DOBLE TITULACIÓN INTERNACIONAL EN DERECHO (UJA) Y CIENCIA POLÍTICA (UNICAL)	1	27	15	25	6	41	17	447	489	739.5	60.45	91.41	33.87
111A	GRADO EN ADMINISTRACIÓN Y DIRECCIÓN DE EMPRESAS	63	216	1267	2811	1537	652	686	26142	35364	39276	66.56	73.92	9.96
112A	GRADO EN DERECHO	91	305	1058	1631	759	652	532	21318	26573	31131	68.48	80.22	14.64
113A	GRADO EN FINANZAS Y CONTABILIDAD	14	56	346	850	551	269	221	7596	10902	12516	60.69	69.68	12.9
114A	GRADO EN GESTIÓN Y ADMINISTRACIÓN PÚBLICA	27	107	412	831	241	155	176	8262	9708	10638	77.66	85.11	8.74
115A	GRADO EN RELACIONES LABORALES Y RECURSOS HUMANOS	18	91	365	855	357	155	186	8278.5	10450.5	11403	72.6	79.22	8.35
116A	GRADO EN TURISMO	16	89	440	736	314	142	173	7686	9570	10422	73.75	80.31	8.18
117A	GRADO EN ESTADÍSTICA Y EMPRESA	14	22	189	398	375	305	132	3738	5988	7818	47.81	62.42	23.41
118A	GRADO CONJUNTO EN DERECHO Y ADMINISTRACIÓN Y DIRECCIÓN DE EMPRESAS	41	182	677	962	341	211	205	11898	14095.5	15438	77.07	84.41	8.7

FACULTAD DE CIENCIAS DE LA SALUD	6499	DIPLOMATURA DE ENFERMERÍA (PLAN 1996 ADAPTADO EN 1999)	0	0	0	7	2	8	6	40.5	70.5	139	29.14	57.45	49.28
	100A	GRADO EN ENFERMERÍA	164	918	2728	1003	90	69	590	34950	35490	35910	97.33	98.48	1.17
	101A	GRADO EN FISIOTERAPIA	95	790	1318	371	72	53	289	16647	17079	17397	95.69	97.47	1.83
	2100	LICENCIATURA DE BIOLOGÍA (PLAN 1993 ADAPTADO EN 2000)	0	9	60	122	30	67	75	1099	1289	1702	64.57	85.26	24.27
	2200	LICENCIATURA DE QUÍMICA (PLAN 1995 ADAPTADO EN 2000)	0	2	5	25	12	25	21	234	318	502.5	46.57	73.58	36.72
	2404	DIPLOMATURA EN ESTADÍSTICA (PLAN 2004)	0	0	2	4	1	0	3	39	46.5	46.5	83.87	83.87	0
	2598	LICENCIATURA DE CIENCIAS AMBIENTALES (PLAN 1998)	1	2	35	63	5	40	34	651	679.5	937.5	69.44	95.81	27.52
	8204	DIPLOMATURA EN ESTADISTICA E INGENIERIA TECNICA EN INFORMATICA DE GESTION	1	2	8	58	22	20	18	460.5	616.5	748.5	61.52	74.7	17.64
	102A	GRADO EN BIOLOGÍA	56	208	587	782	273	260	270	12099	14517	16650	72.67	83.34	12.81
	103A	GRADO EN QUÍMICA	37	88	320	568	331	241	175	6315	8505	10245	61.64	74.25	16.98
	104A	GRADO EN CIENCIAS AMBIENTALES	17	94	361	653	277	202	170	7041	8826	10110	69.64	79.78	12.7
FACULTAD DE HUMANIDADES Y CC. EDUCACIÓN	2998	LICENCIATURA DE FILOLOGÍA HISPÁNICA (PLAN 1998)	10	82	164	206	31	97	118	3307.5	3591	4327.5	76.43	92.11	17.02
	3000	MAESTRO ESPECIALIDAD DE LENGUA EXTRANJERA (PLAN 2000)	0	9	29	106	15	37	51	943	1013.5	1222	77.17	93.04	17.06
	3100	LICENCIATURA DE FILOLOGÍA INGLESA (PLAN 2000)	8	29	120	138	27	43	51	2283	2518.5	2878.5	79.31	90.65	12.51
	3399	LICENCIATURA DE PSICOLOGÍA (PLAN 1995 ADAPTADO EN 1999)	21	210	818	2044	948	670	482	22123.5	28806	33541.5	65.96	76.8	14.12
	3406	LICENCIATURA DE HUMANIDADES (PLAN 2006)	0	3	2	13	0	12	12	102	102	172.5	59.13	100	40.87
	3599	LICENCIATURA DE PSICOPEDAGOGÍA (PLAN 1993 ADAPTADO EN 1999)	60	605	1186	540	87	112	297	13388	13860.5	14474	92.5	96.59	4.24
	3700	MAESTRO ESPECIALIDAD DE EDUCACIÓN PRIMARIA (PLAN 2000)	0	10	29	112	44	91	83	1219.5	1590	2187	55.76	76.7	27.3

	3800	MAESTRO ESPECIALIDAD DE EDUCACIÓN INFANTIL (PLAN 2000)	0	3	13	42	11	25	35	393.5	474.5	635	61.97	82.93	25.28
	3900	MAESTRO ESPECIALIDAD DE EDUCACIÓN FÍSICA (PLAN 2000)	0	6	18	69	9	38	45	577	626.5	842.5	68.49	92.1	25.64
	4099	MAESTRO ESPECIALIDAD DE EDUCACIÓN MUSICAL (PLAN 1999)	0	7	26	125	17	46	68	1106.5	1192	1486	74.46	92.83	19.78
	8304	LICENCIATURA EN FILOLOGÍA INGLESA Y DIPLOMATURA EN TURISMO	13	107	315	496	106	227	172	7728.5	8654	10557.5	73.2	89.31	18.03
	8505	LICENCIATURA DE HISTORIA DEL ARTE (PLAN 2005)	10	67	136	125	21	58	62	2445	2625	3061.5	79.86	93.14	14.26
	120A	GRADO EN EDUCACIÓN INFANTIL	66	700	2634	1910	301	105	622	35238	37067	37704	93.46	95.07	1.69
	121A	GRADO EN EDUCACIÓN PRIMARIA	104	500	2512	2954	667	263	807	42870	47201	48951	87.58	90.82	3.58
	122A	GRADO EN ESTUDIOS INGLESES	43	114	423	669	255	183	169	7494	9024	10122	74.04	83.05	10.85
	123A	GRADO EN FILOLOGÍA HISPÁNICA	33	146	411	644	214	143	160	7404	8688	9546	77.56	85.22	8.99
	124A	GRADO EN GEOGRAFÍA E HISTORIA	21	63	195	405	317	188	153	5298	7752	9306	56.93	68.34	16.7
	125A	GRADO EN HISTORIA DEL ARTE	26	98	377	371	148	205	127	5232	6120	7350	71.18	85.49	16.73
	126A	GRADO EN PSICOLOGÍA	57	123	1639	3176	1199	320	636	29970	37164	39084	76.68	80.64	4.91
FACULTAD DE TRABAJO SOCIAL	6200	DIPLOMATURA DE TRABAJO SOCIAL (PLAN 1996 ADAPTADO EN 2000)	1	8	15	46	17	33	61	377.5	460	644	58.62	82.07	28.57
	110A	GRADO EN TRABAJO SOCIAL	79	504	1715	2204	427	216	520	27576	30138	31434	87.73	91.5	4.12

Datos a Noviembre de 2014

FUENTE: ARA (Aplicación de Resultados Académicos)

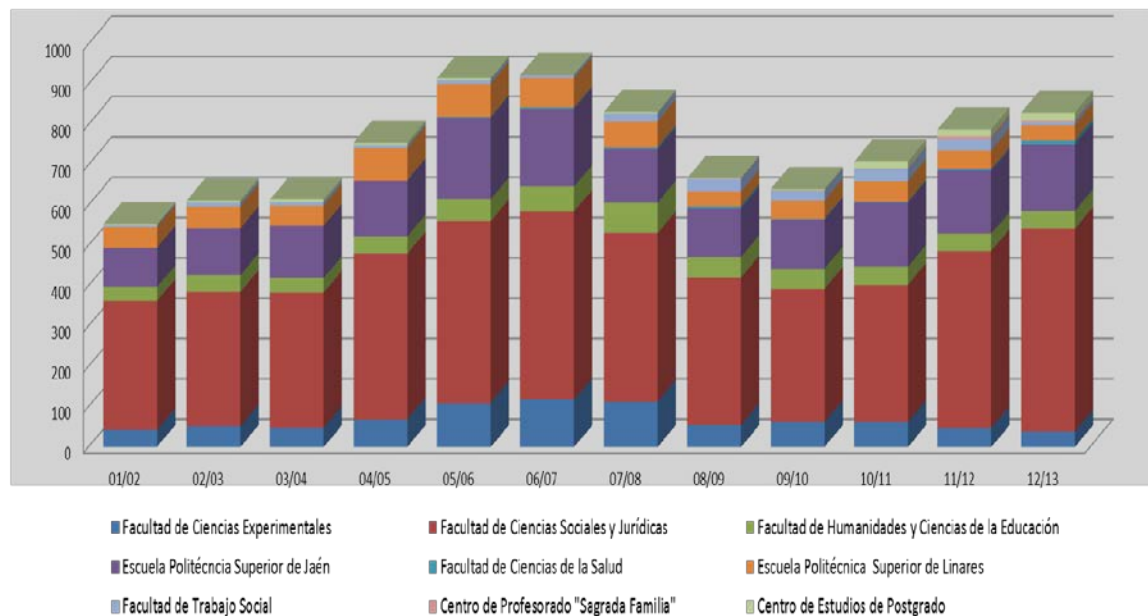
## 4.5. Becas y Prácticas de Empresa

### 4.5.1. Prácticas de Empresa

#### 4.5.1.1. Evolución del número de estudiantes que realizó prácticas de empresa distribuidos por centros.

	01/02	02/03	03/04	04/05	05/06	06/07	07/08	08/09	09/10	10/11	11/12	12/13
Facultad de Ciencias Experimentales	43	52	49	69	110	118	113	55	62	62	48	39
Facultad de Ciencias Sociales y Jurídicas	320	333	335	411	451	467	418	366	331	341	439	503
Facultad de Humanidades y Ciencias de la Educación	34	42	36	43	54	62	76	51	50	45	43	44
Escuela Politécnica Superior de Jaén	98	116	130	139	203	193	133	121	122	159	157	165
Facultad de Ciencias de la Salud	0	0	0	0	2	3	5	6	2	3	3	10
Escuela Politécnica Superior de Linares	52	55	50	81	82	73	64	35	45	51	47	39
Facultad de Trabajo Social	4	9	8	6	10	8	20	32	24	29	26	8
Centro de Profesorado "Sagrada Familia"	0	0	0	0	0	0	0	1	1	2	8	3
Centro de Estudios de Postgrado	2	5	7	7	4	0	3	1	4	17	18	19
<b>TOTAL</b>	<b>553</b>	<b>612</b>	<b>615</b>	<b>756</b>	<b>916</b>	<b>924</b>	<b>832</b>	<b>668</b>	<b>641</b>	<b>709</b>	<b>789</b>	<b>830</b>

Evolución del número de estudiantes que han realizado prácticas de empresa



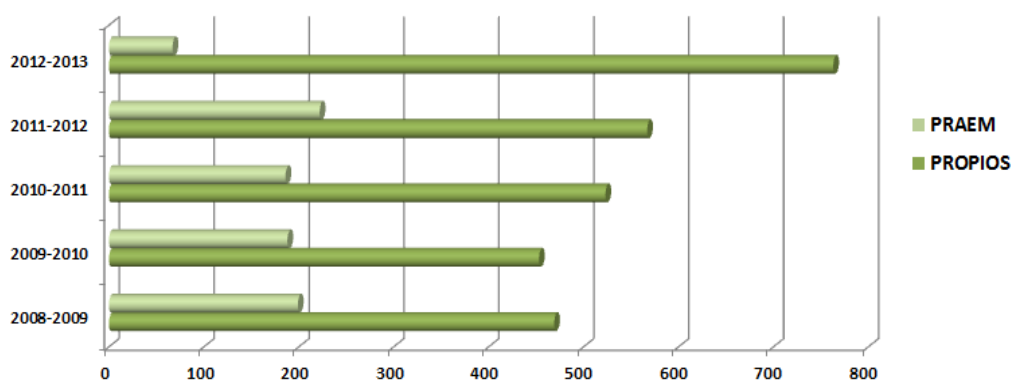
Fuente: Memoria de gestión. Sección de Prácticas en Empresas 2012-2013.



#### 4.5.1.2. Evolución del número de prácticas de empresa por programa.

		Curso académico				
		2008-2009	2009-2010	2010-2011	2011-2012	2012-2013
Tipo de Beca	PROPIOS	469	453	523	567	763
	PRAEM	199	188	186	222	67
<b>Total</b>		<b>668</b>	<b>641</b>	<b>709</b>	<b>789</b>	<b>830</b>

#### Prácticas de empresa por tipo de programa



Fuente: Memoria de gestión. Sección de Prácticas en Empresas 2012-2013.

#### 4.5.1.3. Evolución de la media de estudiantes en prácticas por empresa.

CURSO	Nº ALUMNOS (A)	Nº DE EMPRESAS (B)	RATIO (A/B)
99/00	580	136	4,26
00/01	643	153	4,20
01/02	555	149	3,72
02/03	612	181	3,38
03/04	615	203	3,03
04/05	755	245	3,08
05/06	916	305	3,00
06/07	924	354	2,61
07/08	832	305	2,73
08/09	668	268	2,49
09/10	641	271	2,37
10/11	709	320	2,22
11/12	789	349	2,26
12/13	830	387	2,14

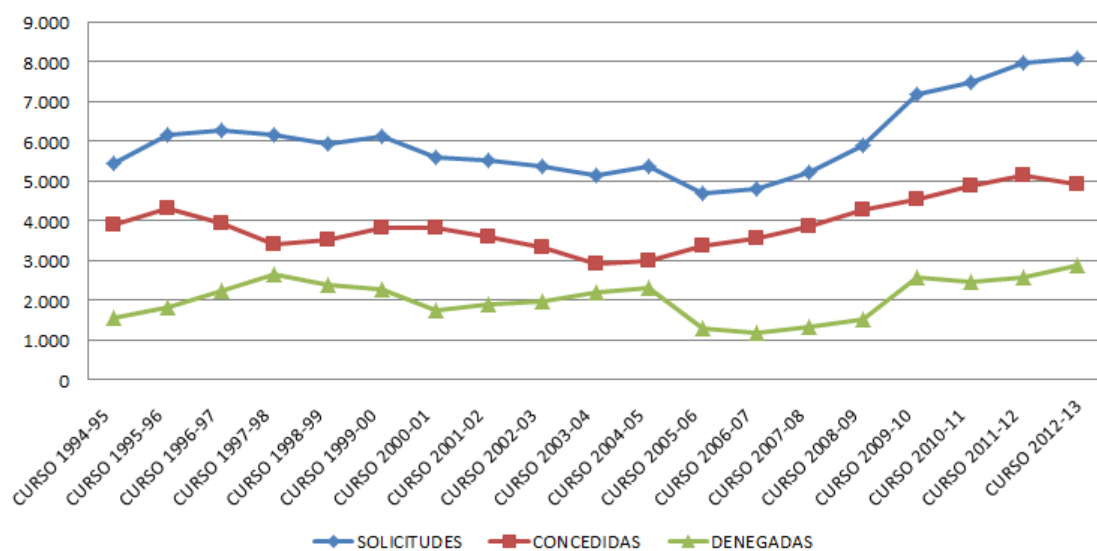
Fuente: Memoria de gestión. Sección de Prácticas en Empresas 2013-2014.

## 4.5.2. Becas

## 4.5.2.1. Evolución del número de solicitudes de becas de régimen general.

CURSO ACADÉMICO	SOLICITUDES	CONCEDIDAS	DENEGADAS
CURSO 1994-95	5.463	3.893	1.570
CURSO 1995-96	6.173	4.303	1.825
CURSO 1996-97	6.291	3.947	2.252
CURSO 1997-98	6.174	3.430	2.659
CURSO 1998-99	5.936	3.518	2.377
CURSO 1999-00	6.147	3.821	2.262
CURSO 2000-01	5.599	3.810	1.751
CURSO 2001-02	5.512	3.586	1.885
CURSO 2002-03	5.362	3.332	1.988
CURSO 2003-04	5.147	2.910	2.188
CURSO 2004-05	5.382	2.982	2.319
CURSO 2005-06	4.685	3.359	1.282
CURSO 2006-07	4.814	3.571	1.202
CURSO 2007-08	5.238	3.856	1.340
CURSO 2008-09	5.887	4.293	1.542
CURSO 2009-10	7.172	4.541	2.572
CURSO 2010-11	7.482	4.881	2.475
CURSO 2011-12	7.968	5.162	2.597
CURSO 2012-13	8.100	4.907	2.886

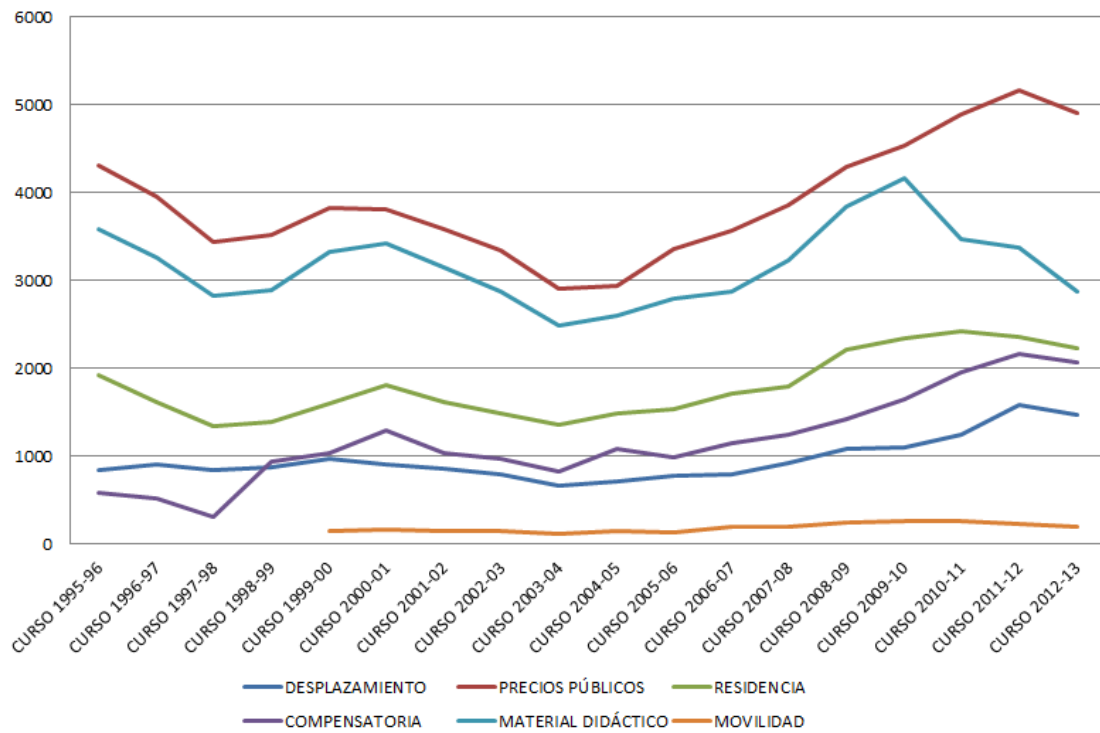
Evolución estudiantes matriculados/as y volumen de actividad en la Sección de Ayudas al Estudio



Fuente: Memoria de Gestión. Sección de Ayudas al Estudio 2012-2013.

**4.5.2.2. Evolución de los principales tipos de ayudas concedidas por la UJA.**

CURSO ACADÉMICO	PRINCIPALES TIPOS DE AYUDAS CONCEDIDAS POR LA UNIVERSIDAD DE JAÉN					
	DESPLAZAMIENTO	PRECIOS PÚBLICOS	RESIDENCIA	COMPENSATORIA	MATERIAL DIDÁCTICO	MOVILIDAD
CURSO 1995-96	838	4.303	1.920	571	3.585	
CURSO 1996-97	906	3.948	1.604	512	3.259	
CURSO 1997-98	834	3.430	1.340	308	2.829	
CURSO 1998-99	865	3.518	1.387	936	2.886	
CURSO 1999-00	964	3.821	1.594	1.025	3.315	136
CURSO 2000-01	901	3.810	1.802	1.289	3.425	159
CURSO 2001-02	856	3.586	1.613	1.034	3.138	144
CURSO 2002-03	781	3.332	1.484	971	2.866	142
CURSO 2003-04	654	2.910	1.356	813	2.486	112
CURSO 2004-05	706	2.928	1.476	1.085	2.591	144
CURSO 2005-06	778	3.359	1.525	976	2.790	120
CURSO 2006-07	789	3.571	1.700	1.143	2.868	191
CURSO 2007-08	911	3.856	1.792	1.244	3.227	196
CURSO 2008-09	1.082	4.292	2.206	1.418	3.839	243
CURSO 2009-10	1.101	4.536	2.331	1.649	4.159	248
CURSO 2010-11	1.245	4.884	2.411	1.951	3.474	257
CURSO 2011-12	1.571	5.162	2.357	2.152	3.370	217
CURSO 2012-13	1.473	4.907	2.229	2.066	2.875	181



Fuente: Memoria de Gestión. Sección de Ayudas al Estudio 2012-2013.

**4.5.2.3. Número de solicitudes gestionadas por la sección de ayudas al estudio. Curso académico 2012-2013.**

BECA O AYUDA	SOLICITUDES	CONCEDIDAS	DENEGADAS
<b>CONVOCATORIAS DEL MINISTERIO DE EDUCACIÓN</b>			
Becas de Régimen General y Movilidad	8.100	4.907	2.886
<b>Subtotal</b>	<b>8.100</b>	<b>4.907</b>	<b>2.886</b>
REINTEGRO BECAS MINISTERIO DE EDUCACIÓN. CURSO 11/12 (1)	73		
BECAS DE COLABORACIÓN DEL MINISTERIO DE EDUCACIÓN	104	43	61
AYUDAS PARA LA MOVILIDAD NACIONAL DE ESTUDIANTES (SICUE-SÉNECA)	276	64	212
<b>AYUDAS PARA LA MOVILIDAD INTERNACIONAL DE ESTUDIANTES</b>			
Programa LLP-Erasmus	2.435	518	1.917
Ayudas complementarias LLP-Erasmus	272	103	169
<b>Subtotal</b>	<b>2.707</b>	<b>621</b>	<b>2.086</b>
<b>AYUDAS PROPIAS DE LA UNIVERSIDAD DE JAÉN</b>			
Ayuda de Matrícula en 3ª y 4ª o sucesivas veces de la Universidad de Jaén en colaboración con la Junta de Andalucía	192	87	105
Ayuda Social Urgente	227	136	91
<b>Subtotal</b>	<b>419</b>	<b>223</b>	<b>196</b>
<b>AYUDAS PARA LA REALIZACIÓN DE CURSOS DE ENSEÑANZAS PROPIAS Y OTRAS ACTIVIDADES DE INTERÉS UNIVERSITARIO</b>			
Curso de Especialización en Enseñanza y Aprendizaje del Español para sinohablantes	6	3	3
Experto Universitario en Justicia Penal Juvenil	16	5	11
Experto Universitario en Peritaje Judicial Inmobiliario	8	2	6
Experto Universitario en Valoración	10	3	7
Curso de Diseño y Programación Mecánica con MasterCamX1	5	1	4
Becas para programa intensivo: Derecho del espacio en la University of Vienna (Austria)	0	0	0
<b>Subtotal</b>	<b>45</b>	<b>14</b>	<b>31</b>
UNIDAD DE ATENCIÓN AL ESTUDIANTE CON DISCAPACIDAD	133	0	0
<b>TOTAL</b>	<b>11.857</b>	<b>5.872</b>	<b>5.472</b>

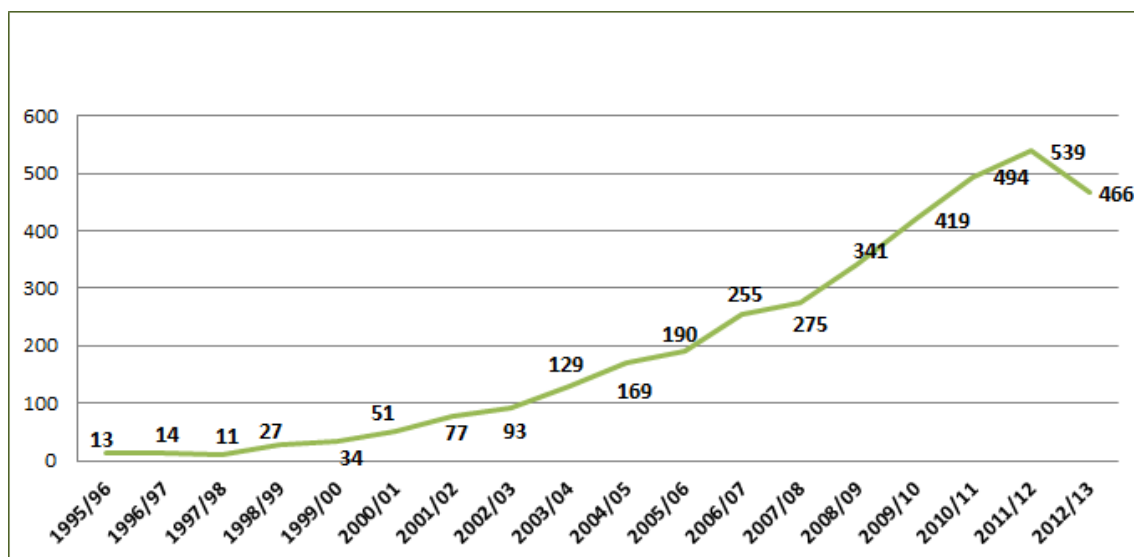
Datos a enero de 2014

Fuente: Memoria de Gestión. Sección de Ayudas al Estudio 2012-2013.

## 4.6. Programas de Intercambio

### 4.6.1. Evolución del Número Total de Estudiantes de la UJA que han Realizado una Movilidad Internacional

EVOLUCIÓN DEL Nº TOTAL DE ESTUDIANTES DE LA UJA QUE HAN REALIZADO UNA MOVILIDAD INTERNACIONAL	
CURSO	NÚMERO DE ESTUDIANTES
1995/96	13
1996/97	14
1997/98	11
1998/99	27
1999/00	34
2000/01	51
2001/02	77
2002/03	93
2003/04	129
2004/05	169
2005/06	190
2006/07	255
2007/08	275
2008/09	341
2009/10	419
2010/11	494
2011/12	539
2012/13	466
<b>TOTAL GENERAL</b>	<b>3597</b>

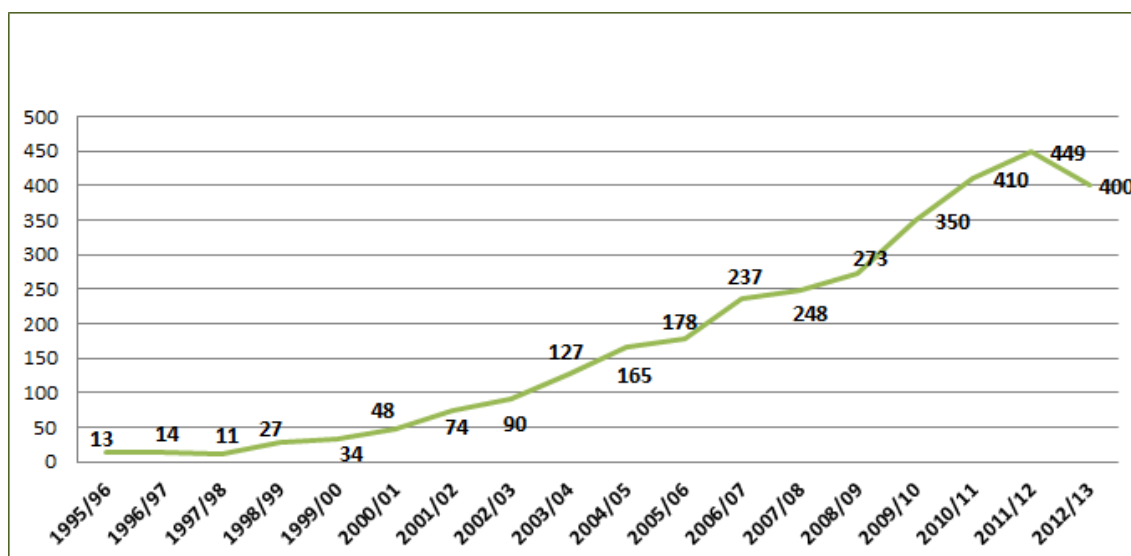


Fuente: Memoria de Gestión. Sección de relaciones Internacionales 2012-2013

4.6.2. Evolución del Número Total de Alumnos de la UJA que han Realizado una Movilidad Internacional en el Programa LPP/Erasmus.

EVOLUCIÓN DEL Nº DE ESTUDIANTES DE LA UJA QUE HAN REALIZADO UNA MOVILIDAD INTERNACIONAL EN EL PROGRAMA LLP/ERASMUS	
CURSO (*)	NÚMERO DE ESTUDIANTES
1995/96	13
1996/97	14
1997/98	11
1998/99	27
1999/00	34
2000/01	48
2001/02	74
2002/03	90
2003/04	127
2004/05	165
2005/06	178
2006/07	237
2007/08	248
2008/09	273
2009/10	350
2010/11	410
2011/12	449
2012/13	400
<b>TOTAL GENERAL</b>	<b>3148</b>

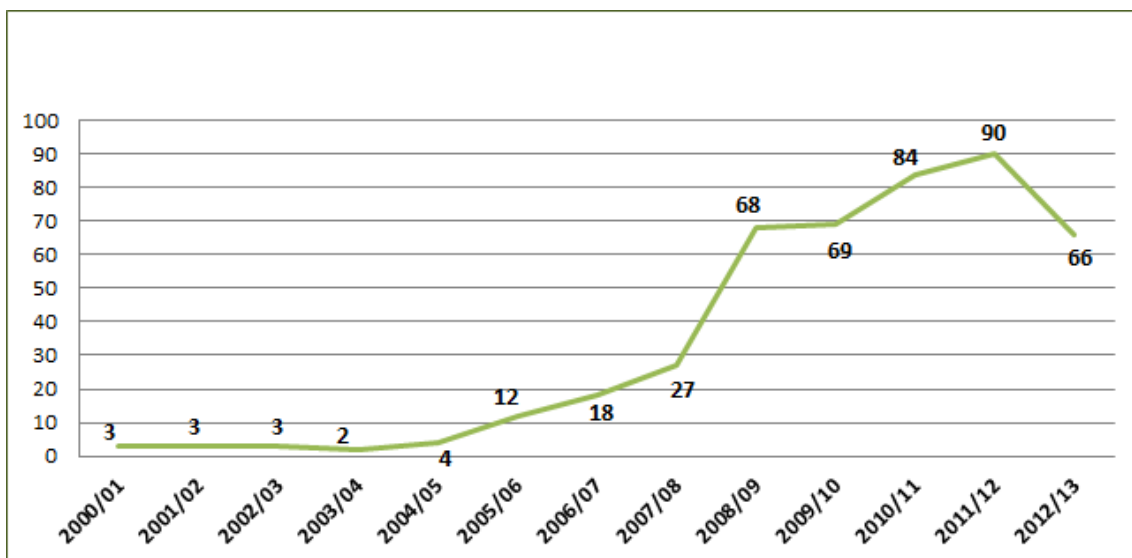
(\*) El curso académico corresponde con el de la convocatoria y adjudicación de las plazas. La movilidad internacional se realizó en el curso académico siguiente.



Fuente: Memoria de Gestión. Sección de Relaciones Internacionales 2012-2013

#### 4.6.3. Evolución del Número Total de Alumnos de la UJA que han Realizado una Movilidad Internacional en el Programa Resto de Mundo

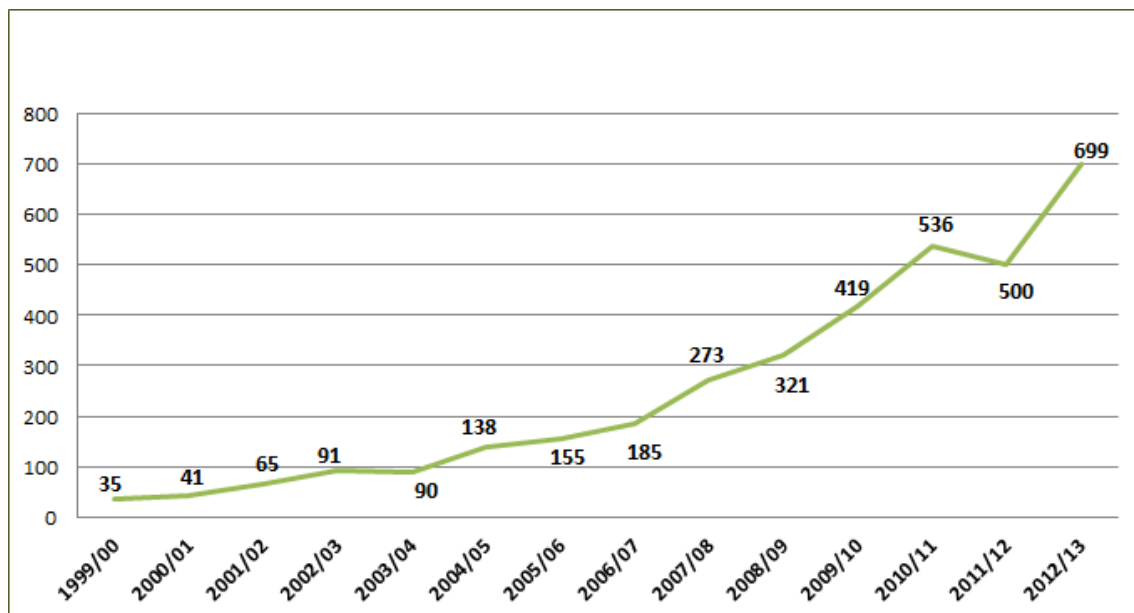
EVOLUCIÓN DEL Nº DE ESTUDIANTES DE LA UJA QUE HAN REALIZADO UNA MOVILIDAD INTERNACIONAL EN EL PROGRAMA RESTO DEL MUNDO	
CURSO	NÚMERO DE ESTUDIANTES
2000/01	3
2001/02	3
2002/03	3
2003/04	2
2004/05	4
2005/06	12
2006/07	18
2007/08	27
2008/09	68
2009/10	69
2010/11	84
2011/12	90
2012/13	66
<b>TOTAL</b>	<b>449</b>



Fuente: Memoria de Gestión. Sección de Relaciones Internacionales 2012-2013

4.6.4. Evolución del Número Total de Estudiantes Extranjeros que han Realizado una Movilidad Internacional en la UJA. Período 1999/2013

EVOLUCIÓN DEL Nº DE ESTUDIANTES EXTRANJEROS QUE HAN REALIZADO UNA MOVILIDAD INTERNACIONAL EN LA UJA. PERIODO 1999/2013	
CURSO	ESTUDIANTES EXTRANJEROS EN LA UJA
1999/00	35
2000/01	41
2001/02	65
2002/03	91
2003/04	90
2004/05	138
2005/06	155
2006/07	185
2007/08	273
2008/09	321
2009/10	419
2010/11	536
2011/12	500
2012/13	699
<b>TOTAL GENERAL</b>	<b>3548</b>



Fuente: Memoria de Gestión. Sección de Relaciones Internacionales 2012-2013



*Personal de la Universidad de  
Jaén*

## 5. Personal de la Universidad de Jaén

### 5.1. Personal Docente Investigador

#### 5.1.1. Distribución del PDI por Sexo, Categoría Administrativa y Régimen Jurídico. Año 2013

TIPO	CATEGORÍA	SEXO		Total general
		Mujer	Hombre	
CUERPOS DOCENTES UNIVERSITARIOS	CATEDRÁTICO DE ESCUELA UNIVERSITARIA	5	11	16
	CATEDRÁTICO DE UNIVERSIDAD	11	74	85
	TITULAR DE ESCUELA UNIVERSITARIA	19	53	72
	TITULAR DE UNIVERSIDAD	152	237	389
LOU	AYUDANTE	2	4	6
	PROFESOR ASOCIADO CIS	16	4	20
	PROFESOR ASOCIADO LABORAL	19	52	71
	PROFESOR AYUDANTE DOCTOR	19	11	30
	PROFESOR COLABORADOR	24	22	46
	PROFESOR CONTRATADO DOCTOR	62	71	133
	PROFESOR CONTRATADO DOCTOR TEMPORAL	5	4	9
PROFESOR CONTRATADO	PROFESOR SUSTITUTO INTERINO	12	13	25
<b>Total profesorado</b>		<b>346</b>	<b>556</b>	<b>902</b>

Datos a fecha de 31 de diciembre de 2013. - Fuente: Servicio de Personal y Organización Docente

## 5.1.2. Distribución del PDI por Sexo y Departamento. Año 2013

Departamento	SEXO		Total general
	Mujer	Hombre	
ANTROPOLOGÍA, GEOGRAFÍA E HISTORIA	7	15	22
BIOLOGÍA ANIMAL, BIOLOGÍA VEGETAL Y ECOLOGÍA	10	20	30
BIOLOGÍA EXPERIMENTAL	11	15	26
CIENCIAS DE LA SALUD	27	22	49
DERECHO CIVIL, DERECHO FINANCIERO Y TRIBUTARIO	7	7	14
DERECHO PENAL, FILOSOFÍA DEL DERECHO, FILOSOFÍA MORAL Y FILOSOFÍA	6	8	14
DERECHO PÚBLICO	7	9	16
DERECHO PÚBLICO Y COMÚN EUROPEO	3	9	12
DERECHO PÚBLICO Y DERECHO PRIVADO ESPECIAL	12	15	27
DIDACTICA DE LA EXPRESIÓN MUSICAL, PLÁSTICA y CORPORAL	12	12	24
DIDÁCTICA DE LAS CIENCIAS	8	8	16
ECONOMÍA	8	15	23
ECONOMÍA FINANCIERA Y CONTABILIDAD	7	12	19
ENFERMERÍA	20	23	43
ESTADÍSTICA E INVESTIGACIÓN OPERATIVA	12	9	21
FILOLOGÍA ESPAÑOLA	10	11	21
FILOLOGÍA INGLESA	15	12	27
FÍSICA	4	14	18
GEOLOGÍA	5	16	21
INFORMÁTICA	9	39	48
INGENIERÍA CARTOGRÁFICA, GEODÉSICA Y FOTOGRAMETRÍA	5	22	27
INGENIERÍA DE TELECOMUNICACIÓN	3	20	23
INGENIERÍA ELÉCTRICA	3	15	18
INGENIERÍA ELECTRÓNICA Y AUTOMÁTICA	4	26	30
INGENIERÍA GRÁFICA, DISEÑO Y PROYECTOS	2	16	18
INGENIERÍA MECÁNICA Y MINERA	3	35	38
INGENIERÍA QUÍMICA, AMBIENTAL Y DE LOS MATERIALES	11	15	26
LENGUAS Y CULTURAS MEDITERRÁNEAS	10	4	14
MATEMÁTICAS	6	18	24
ORGANIZACIÓN DE EMPRESAS, MARKETING Y SOCIOLOGÍA	21	26	47
PATRIMONIO HISTÓRICO	9	12	21
PEDAGOGÍA	11	9	20
PSICOLOGÍA	39	21	60
QUIMICA FÍSICA Y ANALÍTICA	9	13	22
QUÍMICA INORGÁNICA Y ORGÁNICA	10	13	23
<b>Total general</b>	<b>346</b>	<b>556</b>	<b>902</b>

Datos a fecha de 31 de diciembre de 2013. - Fuente: Servicio de Personal y Organización Docente

## 5.1.3. Evolución del Número de Doctores por Departamento

2005	
DEPARTAMENTO	Nº DOCTORES
ADMÓN. DE EMPRESAS, CONTAB. Y SOCIOLOGÍA	26
ANTROPOLOGÍA, GEOGRAFÍA E HISTORIA	21
BIOLOGÍA ANIMAL, BIOL.VEGETAL Y ECOLOGÍA	28
BIOLOGÍA EXPERIMENTAL	24
CIENCIAS DE LA SALUD	32
DERECHO CIVIL, DCHO. FINAN. Y TRIBUTARIO	14
DERECHO ECLES.,INTER.PUBL., PROC. Y ROM.	13
DERECHO PENAL, FIL.DCHO. FIL.MORAL Y FIL	16
DERECHO PÚBLICO Y DERECHO PRIV. ESPECIAL	35
DIDÁCTICA DE LAS CIENCIAS	11
DIDÁCTICA EXPR. MUSICAL PLÁSTICA y CORP.	9
ECONOMÍA	15
ESTADÍSTICA E INVESTIGACIÓN OPERATIVA	22
FILOLOGÍA ESPAÑOLA	18
FILOLOGÍA INGLESA	24
FÍSICA	19
GEOLOGÍA	20
INFORMÁTICA	22
ING ELECTRÓNICA DE TELECOM. Y AUTOMÁTICA	12
INGENIERÍA CARTOGR. GEODÉSICA Y FOTOGRAFIA	11
INGENIERÍA ELÉCTRICA	6
INGENIERÍA GRÁFICA, DISEÑO Y PROYECTOS	9
INGENIERÍA MECÁNICA Y MINERA	9
INGENIERÍA QUÍM.,AMBIENTAL Y DE LOS MAT.	15
LENGUAS Y CULTURAS MEDITERRÁNEAS	14
MATEMÁTICAS	22
PATRIMONIO HISTÓRICO	15
PEDAGOGÍA	17
PSICOLOGÍA	47
QUÍMICA FÍSICA Y ANALÍTICA	19
QUÍMICA INORGÁNICA Y ORGÁNICA	22
<b>Total general</b>	<b>587</b>

2006	
DEPARTAMENTO	Nº DOCTORES
ADMÓN. DE EMPRESAS, CONTAB. Y SOCIOLOGÍA	29
ANTROPOLOGÍA, GEOGRAFÍA E HISTORIA	22
BIOLOGÍA ANIMAL, BIOL.VEGETAL Y ECOLOGÍA	30
BIOLOGÍA EXPERIMENTAL	24
CIENCIAS DE LA SALUD	36
DERECHO CIVIL, DCHO. FINAN. Y TRIBUTARIO	12
DERECHO ECLES.,INTER.PUBL., PROC. Y ROM.	12
DERECHO PENAL, FIL.DCHO. FIL.MORAL Y FIL	16
DERECHO PÚBLICO Y DERECHO PRIV. ESPECIAL	33
DIDÁCTICA DE LAS CIENCIAS	12
DIDÁCTICA EXPR. MUSICAL PLÁSTICA y CORP.	8
ECONOMÍA	14
ESTADÍSTICA E INVESTIGACIÓN OPERATIVA	22
FILOLOGÍA ESPAÑOLA	18
FILOLOGÍA INGLESA	23
FÍSICA	21
GEOLOGÍA	22
INFORMÁTICA	32
ING ELECTRÓNICA DE TELECOM. Y AUTOMÁTICA	17
INGENIERÍA CARTOGR. GEODÉSICA Y FOTOGRAFIA	12
INGENIERÍA ELÉCTRICA	7
INGENIERÍA GRÁFICA, DISEÑO Y PROYECTOS	10
INGENIERÍA MECÁNICA Y MINERA	13
INGENIERÍA QUÍM.,AMBIENTAL Y DE LOS MAT.	16
LENGUAS Y CULTURAS MEDITERRÁNEAS	14
MATEMÁTICAS	21
PATRIMONIO HISTÓRICO	13
PEDAGOGÍA	18
PSICOLOGÍA	54
QUÍMICA FÍSICA Y ANALÍTICA	21
QUÍMICA INORGÁNICA Y ORGÁNICA	22
<b>Total general</b>	<b>624</b>

2007	
DEPARTAMENTO	Nº DOCTORES
ADMÓN. DE EMPRESAS, CONTAB. Y SOCIOLOGÍA	32
ANTROPOLOGÍA, GEOGRAFÍA E HISTORIA	21
BIOLOGÍA ANIMAL, BIOL.VEGETAL Y ECOLOGÍA	29
BIOLOGÍA EXPERIMENTAL	26
CIENCIAS DE LA SALUD	39
DERECHO CIVIL, DCHO. FINAN. Y TRIBUTARIO	13
DERECHO ECLES.,INTER.PUBL., PROC. Y ROM.	12
DERECHO PENAL, FIL.DCHO. FIL.MORAL Y FIL	14
DERECHO PÚBLICO Y DERECHO PRIV. ESPECIAL	33
DIDÁCTICA DE LAS CIENCIAS	13
DIDÁCTICA EXPR. MUSICAL PLÁSTICA y CORP.	11
ECONOMÍA	15
ESTADÍSTICA E INVESTIGACIÓN OPERATIVA	10
FILOLOGÍA ESPAÑOLA	21
FILOLOGÍA INGLESA	19
FÍSICA	27
GEOLOGÍA	20
INFORMÁTICA	21
ING. ELECTRÓNICA Y AUTOMÁTICA	34
INGENIERÍA CARTOGR. GEODÉICA Y FOTOGRAFIA	11
INGENIERÍA DE TELECOMUNICACIÓN	14
INGENIERÍA ELÉCTRICA	7
INGENIERÍA GRÁFICA, DISEÑO Y PROYECTOS	7
INGENIERÍA MECÁNICA Y MINERA	13
INGENIERÍA QUIM.,AMBIENTAL Y DE LOS MAT.	19
LENGUAS Y CULTURAS MEDITERRÁNEAS	13
MATEMÁTICAS	22
PATRIMONIO HISTÓRICO	20
PEDAGOGÍA	20
PSICOLOGÍA	56
QUÍMICA FÍSICA Y ANALÍTICA	21
QUÍMICA INORGÁNICA Y ORGÁNICA	22
<b>Total general</b>	<b>655</b>

2008	
DEPARTAMENTO	Nº DOCTORES
ADMÓN. DE EMPRESAS, CONTAB. Y SOCIOLOGÍA	33
ANTROPOLOGÍA, GEOGRAFÍA E HISTORIA	21
BIOLOGÍA ANIMAL, BIOL.VEGETAL Y ECOLOGÍA	29
BIOLOGÍA EXPERIMENTAL	26
CIENCIAS DE LA SALUD	27
DERECHO CIVIL, DCHO. FINAN. Y TRIBUTARIO	14
DERECHO ECLES.,INTER.PUBL., PROC. Y ROM.	12
DERECHO PENAL, FIL.DCHO. FIL.MORAL Y FIL	14
DERECHO PÚBLICO Y DERECHO PRIV. ESPECIAL	31
DIDÁCTICA DE LAS CIENCIAS	14
DIDÁCTICA EXPR. MUSICAL PLÁSTICA y CORP.	14
ECONOMÍA	15
ENFERMERÍA	11
ESTADÍSTICA E INVESTIGACIÓN OPERATIVA	21
FILOLOGÍA ESPAÑOLA	20
FILOLOGÍA INGLESA	27
FÍSICA	19
GEOLOGÍA	21
INFORMÁTICA	34
ING. ELECTRÓNICA Y AUTOMÁTICA	11
INGENIERÍA CARTOGR. GEODÉSICA Y FOTOGRAFIA	16
INGENIERÍA DE TELECOMUNICACIÓN	8
INGENIERÍA ELÉCTRICA	8
INGENIERÍA GRÁFICA, DISEÑO Y PROYECTOS	10
INGENIERÍA MECÁNICA Y MINERA	13
INGENIERÍA QUIM.,AMBIENTAL Y DE LOS MAT.	18
LENGUAS Y CULTURAS MEDITERRÁNEAS	13
MATEMÁTICAS	23
PATRIMONIO HISTÓRICO	22
PEDAGOGÍA	21
PSICOLOGÍA	56
QUÍMICA FÍSICA Y ANALÍTICA	22
QUÍMICA INORGÁNICA Y ORGÁNICA	22
<b>Total general</b>	<b>666</b>

2009	
DEPARTAMENTO	Nº DOCTORES
ADMÓN. DE EMPRESAS, CONTAB. Y SOCIOLOGÍA	35
ANTROPOLOGÍA, GEOGRAFÍA E HISTORIA	22
BIOLOGÍA ANIMAL, BIOL.VEGETAL Y ECOLOGÍA	29
BIOLOGÍA EXPERIMENTAL	26
CIENCIAS DE LA SALUD	26
DERECHO CIVIL, DCHO. FINAN. Y TRIBUTARIO	15
DERECHO ECLES.,INTER.PUBL., PROC. Y ROM.	11
DERECHO PENAL, FIL.DCHO. FIL.MORAL Y FIL	14
DERECHO PÚBLICO Y DERECHO PRIV. ESPECIAL	32
DIDÁCTICA DE LAS CIENCIAS	15
DIDÁCTICA EXPR. MUSICAL PLÁSTICA Y CORP.	14
ECONOMÍA	15
ENFERMERÍA	14
ESTADÍSTICA E INVESTIGACIÓN OPERATIVA	22
FILOLOGÍA ESPAÑOLA	19
FILOLOGÍA INGLESA	28
FÍSICA	20
GEOLOGÍA	21
INFORMÁTICA	37
ING. ELECTRÓNICA Y AUTOMÁTICA	15
INGENIERÍA CARTOGR. GEODÉSICA Y FOTOGRAFIA	16
INGENIERÍA DE TELECOMUNICACIÓN	11
INGENIERÍA ELÉCTRICA	11
INGENIERÍA GRÁFICA, DISEÑO Y PROYECTOS	10
INGENIERÍA MECÁNICA Y MINERA	14
INGENIERÍA QUIM.,AMBIENTAL Y DE LOS MAT.	18
LENGUAS Y CULTURAS MEDITERRÁNEAS	13
MATEMÁTICAS	23
PATRIMONIO HISTÓRICO	21
PEDAGOGÍA	23
PSICOLOGÍA	57
QUÍMICA FÍSICA Y ANALÍTICA	22
QUÍMICA INORGÁNICA Y ORGÁNICA	22
<b>Total general</b>	<b>691</b>

2010	
Departamento	Nº DOCTORES
BIOLOGÍA ANIMAL, BIOL.VEGETAL Y ECOLOGÍA	28
BIOLOGÍA EXPERIMENTAL	26
DERECHO PÚBLICO Y DERECHO PRIV. ESPECIAL	35
DERECHO CIVIL, DCHO. FINAN. Y TRIBUTARIO	15
DERECHO ECLES.,INTER.PUBL., PROC. Y ROM.	12
DERECHO PENAL, FIL.DCHO. FIL.MORAL Y FIL	15
DIDÁCTICA DE LAS CIENCIAS	14
DIDÁCTICA EXPR. MUSICAL PLÁSTICA Y CORP.	15
ECONOMÍA	15
ESTADÍSTICA E INVESTIGACIÓN OPERATIVA	21
INGENIERÍA GRÁFICA, DISEÑO Y PROYECTOS	11
FILOLOGÍA ESPAÑOLA	21
FILOLOGÍA INGLESA	27
FÍSICA	20
GEOLOGÍA	22
INFORMÁTICA	39
INGENIERÍA CARTOGR. GEODÉSICA Y FOTOGRAFIA	17
INGENIERÍA ELÉCTRICA	11
INGENIERÍA MECÁNICA Y MINERA	15
INGENIERÍA QUIM.,AMBIENTAL Y DE LOS MAT.	19
LENGUAS Y CULTURAS MEDITERRÁNEAS	13
MATEMÁTICAS	23
PEDAGOGÍA	23
PSICOLOGÍA	61
QUÍMICA FÍSICA Y ANALÍTICA	23
QUÍMICA INORGÁNICA Y ORGÁNICA	22
CIENCIAS DE LA SALUD	30
PATRIMONIO HISTÓRICO	21
ANTROPOLOGÍA, GEOGRAFÍA E HISTORIA	23
ING. ELECTRÓNICA Y AUTOMÁTICA	17
INGENIERÍA DE TELECOMUNICACIÓN	14
ENFERMERÍA	15
ORG. DE EMPRESAS, MARKETING Y SOCIOLOGÍA	24
ECONOMÍA FINANCIERA Y CONTABILIDAD	12
<b>Total general</b>	<b>719</b>

2011	
Departamento	Nº DOCTORES
BIOLOGÍA ANIMAL, BIOLOGÍA VEGETAL Y ECOLOGÍA	30
BIOLOGÍA EXPERIMENTAL	26
DERECHO PÚBLICO Y DERECHO PRIVADO ESPECIAL	37
DERECHO CIVIL, DERECHO FINANCIERO Y TRIBUTARIO	14
DERECHO ECLESIASTICO, INTERNACIONAL PÚBLICO, PROCESAL Y ROMANO	11
DERECHO PENAL, FILOSOFÍA DEL DERECHO, FILOSOFÍA MORAL Y FILOSOFÍA	15
DIDÁCTICA DE LAS CIENCIAS	15
DIDÁCTICA EXPRESIÓN MUSICAL PLÁSTICA Y CORPORAL	16
ECONOMÍA	15
ESTADÍSTICA E INVESTIGACIÓN OPERATIVA	21
INGENIERÍA GRÁFICA, DISEÑO Y PROYECTOS	11
FILOLOGÍA ESPAÑOLA	19
FILOLOGÍA INGLESA	30
FÍSICA	19
GEOLOGÍA	21
INFORMÁTICA	43
INGENIERÍA CARTOGRÁFICA, GEODÉSICA Y FOTOGRAMETRÍA	19
INGENIERÍA ELÉCTRICA	13
INGENIERÍA MECÁNICA Y MINERA	17
INGENIERÍA QUÍMICA, AMBIENTAL Y DE LOS MATERIALES	22
LENGUAS Y CULTURAS MEDITERRÁNEAS	14
MATEMÁTICAS	22
PEDAGOGÍA	24
PSICOLOGÍA	61
QUÍMICA FÍSICA Y ANALÍTICA	23
QUÍMICA INORGÁNICA Y ORGÁNICA	23
CIENCIAS DE LA SALUD	32
PATRIMONIO HISTÓRICO	22
ANTROPOLOGÍA, GEOGRAFÍA E HISTORIA	23
INGENIERÍA ELECTRÓNICA Y AUTOMÁTICA	19
INGENIERÍA DE TELECOMUNICACIÓN	16
ENFERMERÍA	17
ORGANIZACIÓN DE EMPRESAS, MARKETING Y SOCIOLOGÍA	27
ECONOMÍA FINANCIERA Y CONTABILIDAD	12
<b>Total General</b>	<b>749</b>

2012	
Departamento	Nº DOCTORES
ANTROPOLOGIA, GEOGRAFÍA E HISTORIA	22
BIOLOGÍA ANIMAL, BIOL.VEGETAL Y ECOLOGIA	30
BIOLOGÍA EXPERIMENTAL	26
CIENCIAS DE LA SALUD	32
DERECHO CIVIL, DCHO. FINAN. Y TRIBUTARIO	14
DERECHO PENAL, FIL.DCHO. FIL.MORAL Y FIL	14
DERECHO PÚBLICO	16
DERECHO PÚBLICO Y COMÚN EUROPEO	10
DERECHO PÚBLICO Y D. PRIVADO ESPECIAL	19
DIDÁCTICA DE LAS CIENCIAS	14
DIDACTICA EXPR. MUSICAL PLASTICA Y CORP.	16
ECONOMIA	17
ECONOMÍA FINANCIERA Y CONTABILIDAD	13
ENFERMERÍA	19
ESTADISTICA E INVESTIGACIÓN OPERATIVA	19
FILOLOGÍA ESPANOLA	19
FILOLOGÍA INGLESA	25
FÍSICA	18
GEOLOGÍA	20
INFORMÁTICA	43
ING. ELECTRÓNICA Y AUTOMATICA	21
INGENIERÍA CARTOGR. GEODESICA Y FOTOGRAM	19
INGENIERÍA DE TELECOMUNICACIÓN	15
INGENIERÍA ELÉCTRICA	12
INGENIERÍA GRÁFICA, DISEÑO Y PROYECTOS	9
INGENIERÍA MECÁNICA Y MINERA	17
INGENIERÍA QUIM.,AMBIENTAL Y DE LOS MAT.	23
LENGUAS Y CULTURAS MEDITERRÁNEAS	13
MATEMÁTICAS	19
ORG. DE EMPRESAS, MÁRKETING Y SOCIOLOGÍA	27
PATRIMONIO HISTORICO	21
PEDAGOGÍA	17
PSICOLOGÍA	58
QUIMICA FÍSICA Y ANALÍTICA	22
QUÍMICA INORGÁNICA Y ORGÁNICA	23
<b>Total general</b>	<b>722</b>

2013	
Departamento	Nº Doctores
ANTROPOLOGÍA, GEOGRAFÍA E HISTORIA	21
BIOLOGÍA ANIMAL, BIOLOGÍA VEGETAL Y ECOLOGÍA	30
BIOLOGÍA EXPERIMENTAL	26
CIENCIAS DE LA SALUD	31
DERECHO CIVIL, DERECHO FINANCIERO Y TRIBUTARIO	14
DERECHO PENAL, FILOSOFÍA DEL DERECHO, FILOSOFÍA MORAL Y FILOSOFÍA	13
DERECHO PÚBLICO	16
DERECHO PÚBLICO Y COMÚN EUROPEO	10
DERECHO PÚBLICO Y DERECHO PRIVADO ESPECIAL	19
DIDACTICA DE LA EXPRESIÓN MUSICAL, PLÁSTICA y CORPORAL	19
DIDÁCTICA DE LAS CIENCIAS	16
ECONOMÍA	19
ECONOMÍA FINANCIERA Y CONTABILIDAD	13
ENFERMERÍA	18
ESTADÍSTICA E INVESTIGACIÓN OPERATIVA	19
FILOLOGÍA ESPAÑOLA	20
FILOLOGÍA INGLESA	25
FÍSICA	18
GEOLOGÍA	20
INFORMÁTICA	43
INGENIERÍA CARTOGRÁFICA, GEODÉSICA Y FOTOGRAMETRÍA	20
INGENIERÍA DE TELECOMUNICACIÓN	15
INGENIERÍA ELÉCTRICA	12
INGENIERÍA ELECTRÓNICA Y AUTOMÁTICA	21
INGENIERÍA GRÁFICA, DISEÑO Y PROYECTOS	7
INGENIERÍA MECÁNICA Y MINERA	19
INGENIERÍA QUÍMICA, AMBIENTAL Y DE LOS MATERIALES	21
LENGUAS Y CULTURAS MEDITERRÁNEAS	13
MATEMÁTICAS	18
ORGANIZACIÓN DE EMPRESAS, MARKETING Y SOCIOLOGÍA	28
PATRIMONIO HISTÓRICO	21
PEDAGOGÍA	19
PSICOLOGÍA	55
QUÍMICA FÍSICA Y ANALÍTICA	22
QUÍMICA INORGÁNICA Y ORGÁNICA	23
<b>TOTAL</b>	<b>724</b>

Fuente: Servicio de Personal y Organización Docente



## 5.2. Personal de Administración y Servicios

### 5.2.1. Distribución del PAS por Régimen Jurídico, Grupo y Sexo. Año 2013

Régimen jurídico y Grupo	Sexo		Total
	Mujer	Hombre	
Funcionario de carrera	125	140	265
A1	9	19	28
A2	23	44	67
C1	84	70	154
C2	9	7	16
Funcionario Interino	4	1	5
A2		1	1
C2	4		4
Funcionario de Empleo Eventual	2		2
A2	1		1
C1	1		1
Personal Laboral Fijo	81	101	182
I	5	8	13
II	8	7	15
III	60	77	137
IV	8	9	17
Personal Laboral Temporal	7	7	14
I	1	1	2
III	2	2	4
IV	4	4	8
<b>Total general</b>	<b>219</b>	<b>249</b>	<b>468</b>

Datos a fecha de 31 de diciembre de 2013. - Fuente: Servicio de Personal y Organización Docente

### 5.2.2. Evolución del PAS por Régimen Jurídico, Grupo y Sexo

AÑO 2004	PAS F	PAS L	PAS F(mujer)	PAS L(mujer)
A/I	13	1	3	
B/II	52	12	17	2
C/III	130	80	57	27
D/IV	32	74	21	39
<b>TOTAL</b>	<b>227</b>	<b>167</b>	<b>98</b>	<b>68</b>

AÑO 2005	PAS F	PAS L	PAS F(mujer)	PAS L(mujer)
A/I	14	2	4	1
B/II	54	12	18	2
C/III	152	79	74	26
D/IV	16	75	11	37
<b>TOTAL</b>	<b>236</b>	<b>168</b>	<b>107</b>	<b>66</b>

AÑO 2006	PAS F	PAS L	PAS F(mujer)	PAS L(mujer)
A/I	18	2	5	1
B/II	59	10	20	2
C/III	151	86	75	28
D/IV	23	71	16	40
<b>TOTAL</b>	<b>251</b>	<b>169</b>	<b>116</b>	<b>71</b>

AÑO 2007	PAS F	PAS L	PAS F(mujer)	PAS L(mujer)
A1/I	20	3	4	2
A2/II	61	12	21	3
C1/III	161	95	85	29
C2/IV	16	59	12	40
<b>TOTAL</b>	<b>258</b>	<b>169</b>	<b>122</b>	<b>74</b>

AÑO 2008	PAS F	PAS L	PAS F(Mujer)	PAS L(Mujer)
A1/I	21	5	4	3
A2/II	66	11	21	3
C1/III	159	113	86	38
C2/IV	18	46	14	34
<b>TOTAL</b>	<b>264</b>	<b>175</b>	<b>125</b>	<b>78</b>

AÑO 2009	PAS F	PAS L	PAS F(Mujer)	PAS L Mujer)
A1/I	22	6	5	3
A2/II	70	11	22	4
C1/III	157	118	85	41
C2/IV	18	54	13	38
<b>TOTAL</b>	<b>267</b>	<b>189</b>	<b>125</b>	<b>86</b>

AÑO 2010	PAS F	PAS L	PAS F (Mujer)	PAS L (Mujer)
A1/I	23	12	8	6
A2/II	69	10	20	3
C1/III	166	121	94	44
C2/IV	13	43	9	30
<b>Total</b>	<b>271</b>	<b>186</b>	<b>131</b>	<b>83</b>

<b>AÑO 2011</b>	<b>PAS F</b>	<b>PAS L</b>	<b>PAS F (Mujer)</b>	<b>PAS L (Mujer)</b>
A1/I	23	15	8	6
A2/II	74	11	24	6
C1/III	157	144	87	60
C2/IV	19	27	12	12
<b>Total</b>	<b>273</b>	<b>197</b>	<b>131</b>	<b>84</b>

<b>AÑO 2012</b>	<b>PAS F</b>	<b>PAS L</b>	<b>PAS F (Mujer)</b>	<b>PAS L (Mujer)</b>
A1/I	24	15	9	6
A2/II	73	13	24	8
C1/III	154	141	86	57
C2/IV	18	27	11	13
<b>Total</b>	<b>269</b>	<b>196</b>	<b>130</b>	<b>84</b>

<b>Año 2013</b>	<b>PAS F</b>	<b>PAS L</b>	<b>PAS F (Mujer)</b>	<b>PAS L (Mujer)</b>
A1/I	28	15	9	6
A2/II	69	15	24	8
C1/III	155	141	85	62
C2/IV	20	25	13	12
<b>Total</b>	<b>272</b>	<b>196</b>	<b>131</b>	<b>88</b>

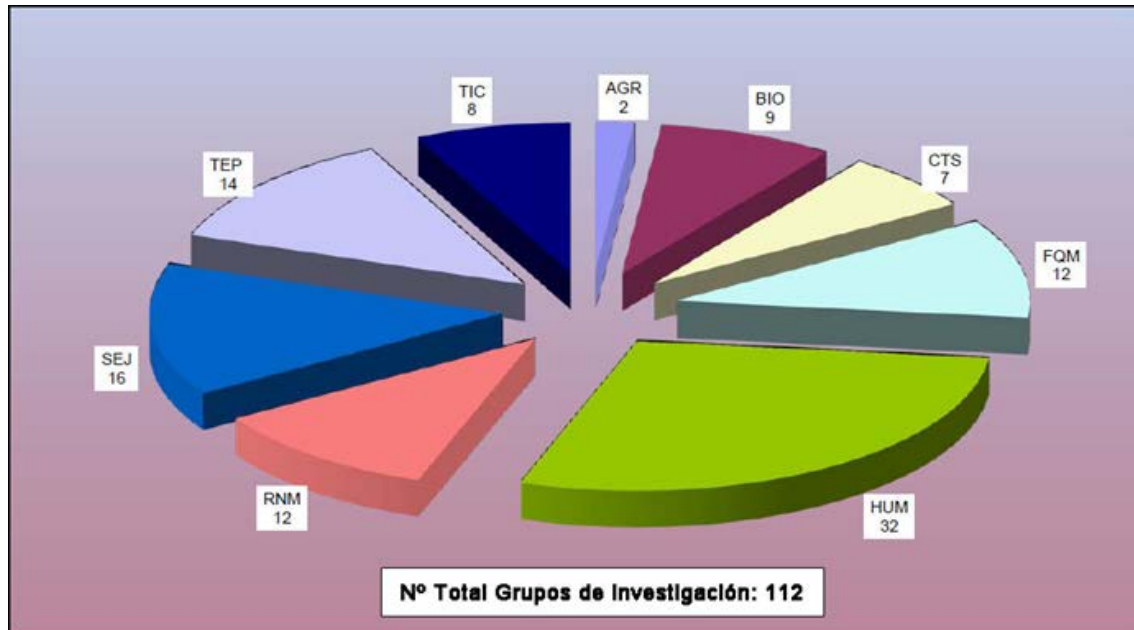
Fuente: Servicio de Personal y Organización Docente

# *Investigación*

## 6. Investigación

### 6.1. Número de Grupos de Investigación PAIDI (Plan Andaluz de Investigación, Desarrollo e Innovación) de la Universidad de Jaén Agrupados por Áreas Científico – Técnicas

**Año 2011**



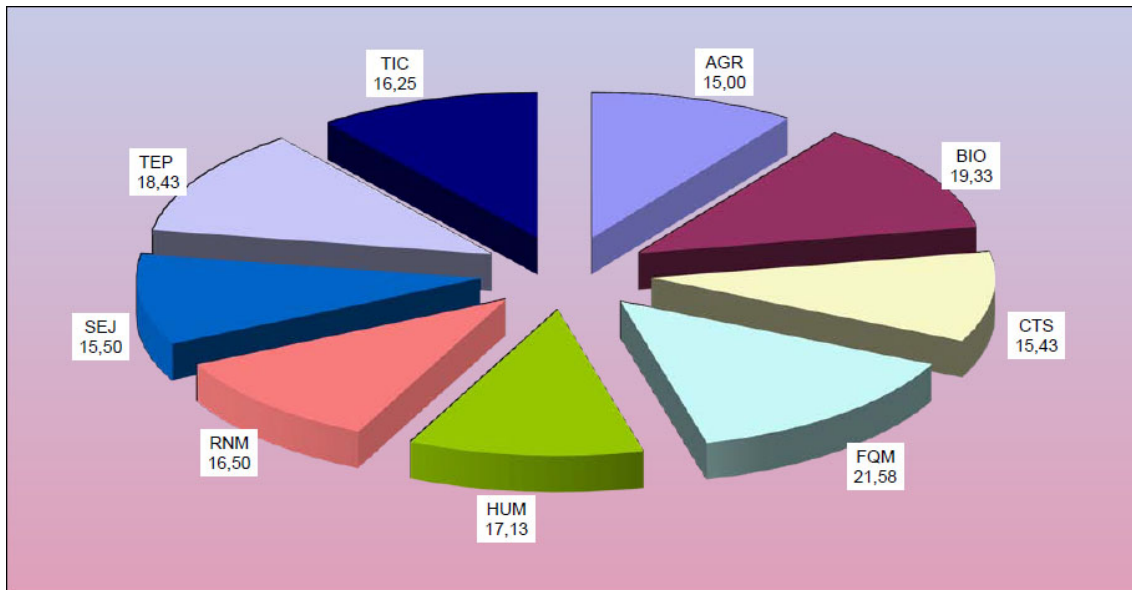
**TOTAL GRUPOS DE INVESTIGACIÓN: 112**

*Fuente: Servicio de Gestión de la Investigación*

*Nota: Evaluación provisional de la convocatoria del año 2011 de los Grupos de Investigación.  
Datos a 31 de Diciembre de 2011*

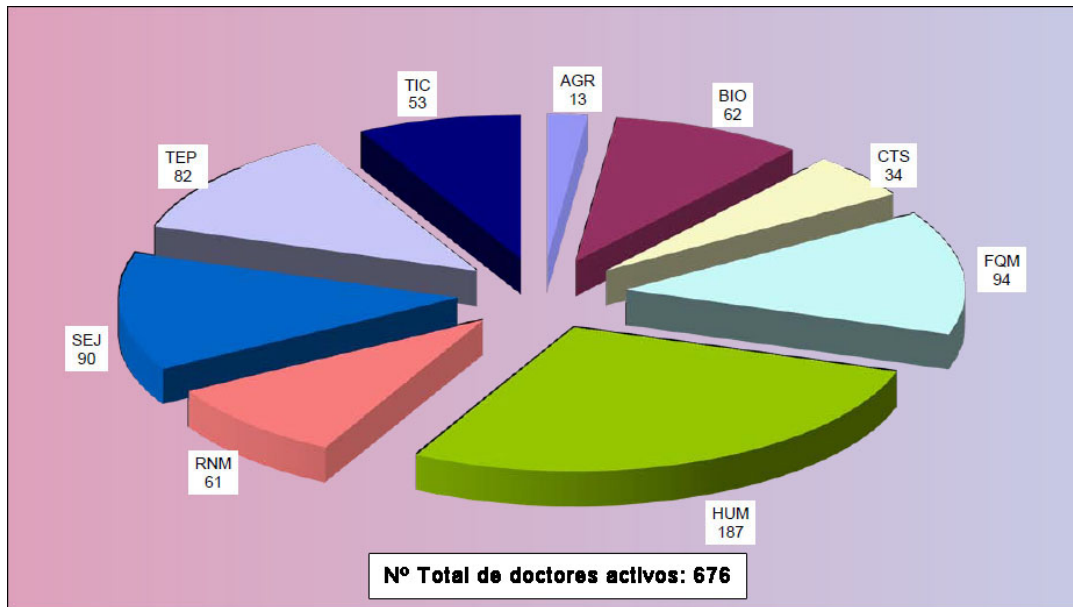
LEYENDA:
TIC: Tecnologías de la Información y la Comunicación
AGR: Agroalimentación
BIO: Biología
CTS: Ciencias y Tecnologías de la Salud
FQM: Física, Química y Matemáticas
HUM: Humanidades
RNM: Recursos Naturales y Medioambiente
SEJ: Ciencias Sociales, Económicas y Jurídicas
TEP: Tecnologías de la Producción

## 6.2.Promedio de Puntuación de los Grupos de Investigación PAIDI de la Universidad de Jaén Agrupados por Áreas Científico-Técnica Año 2011



**Nota:** Datos correspondientes a la evaluación provisional de la convocatoria del año 2011 de los Grupos de Investigación. (Sin Resolución definitiva convocatoria en el año 2011, ni Resolución de la Convocatoria en el año 2012). - Fuente: Servicio de Gestión de la Investigación.

### 6.3. Número de Doctores Activos en Grupos de Investigación PAIDI de la Universidad de Jaén Agrupados por Áreas Científico-Técnicas Año 2011

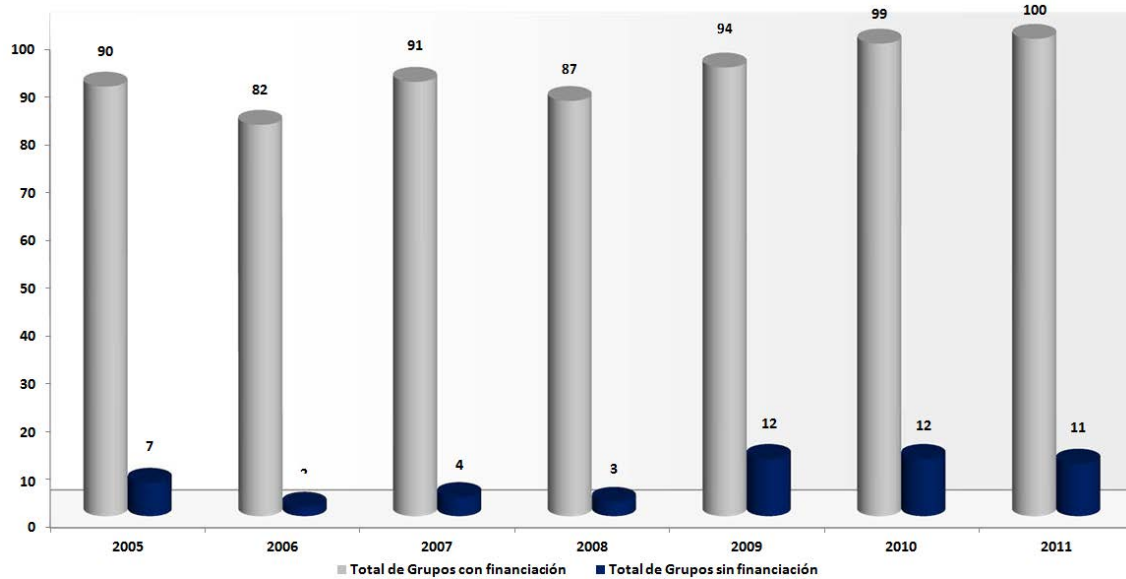


**TOTAL DE DOCTORES ACTIVOS: 676**

**Nota:** Datos correspondientes a la evaluación provisional de la convocatoria del año 2011 de los Grupos de Investigación. (Sin Resolución definitiva convocatoria en el año 2011, ni Resolución de la Convocatoria en el año 2012). - Fuente: Servicio de Gestión de la Investigación.

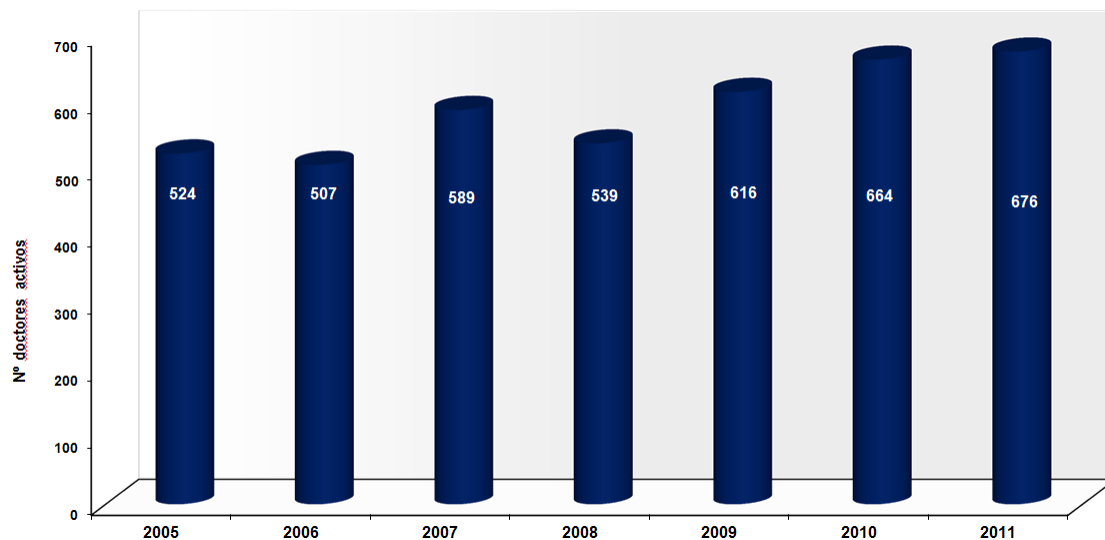
LEYENDA:
TIC: Tecnologías de la Información y la Comunicación
AGR: Agroalimentación
BIO: Biología
CTS: Ciencias y Tecnologías de la Salud
FQM: Física, Química y Matemáticas
HUM: Humanidades
RNM: Recursos Naturales y Medioambiente
SEJ: Ciencias Sociales, Económicas y Jurídicas
TEP: Tecnologías de la Producción

### 6.4. Evolución del Número de Grupos de Investigación PAIDI de la Universidad de Jaén con Financiación y sin Financiación. Año 2005-2011



Nota: Datos correspondientes a la última Resolución (Convocatoria del año 2011). - Fuente: Servicio de Gestión de la Investigación

### 6.5. Evolución del Número Total de Doctores Activos en Grupos de Investigación PAIDI de la Universidad de Jaén. Año 2005-2011



Nota: Datos correspondientes a la última Resolución (Convocatoria del año 2011). - Fuente: Servicio de Gestión de la Investigación.



# *Infraestructuras*

## **7. Infraestructuras**

### **7.1. Superficies y Espacios**

#### *7.1.1. Edificaciones de la Universidad de Jaén*

##### **7.1.1.1. Campus de las lagunillas**

- Edificio A1 Centro de Producción y Experimentación Animal
- Edificio A2 Laboratorios Docentes y Servicios Técnicos de Investigación
- Edificio A3 Ingeniería y Tecnología
- Edificio A4 Aulario Cesáreo Rodríguez Aguilera
- Edificio B1 Rectorado
- Edificio B2 Biblioteca
- Edificio B3 Ciencias Experimentales y de la Salud
- Edificio B4 Aulario Flores de Lemus
- Edificio B5 Aulario Coello de Portugal y Quesada
- Edificio C1 Aula Magna
- Edificio C2 Bachiller Pérez de Moya
- Edificio C3 Aulario Juan de Mata Carriazo
- Edificio C4 Usos Múltiples Antonio Machado
- Edificio C5 Humanidades y Ciencias de la Educación (II)
- Edificio C6 Centros de Investigación
- Edificio D1 Zabaleta
- Edificio D2 Humanidades y Ciencias de la Educación (I)
- Edificio D3 Ciencias Sociales y Jurídicas
- Pabellón Deportivo
- Colegio Mayor Domingo Savio

**7.1.1.2.Campus de Linares**

- Edificio A Escuela Politécnica Superior de Linares
- Edificio B Escuela Politécnica Superior de Linares

Fuente: Web del Vicerrectorado de Infraestructura, Desarrollo de Campus y Sostenibilidad

**7.2.Consumo energético****7.2.1.Consumo de energía****7.2.1.1.Evolución del consumo eléctrico (Kwh) anual**

	2013	2012	2011
Campus Jaén	8.578.649	8.761.501	8.512.201
SAFYD	165.290	187.929	206.095
Residencia	128.130	149.758	150.264
Resto de contratos	3.974	23.433	24.853
Campus Linares	521.615	550.359	556.459
<b>TOTAL</b>	<b>9.397.658</b>	<b>9.672.980</b>	<b>9.449.872</b>

<b>Datos estadísticos 2013</b>		<b>Δ año anterior</b>
<i>Promedio de consumo diario en kwh</i>	<b>25.747</b>	
<i>Coste anual aproximado del servicio</i>	<b>1.353.772</b>	<b>-12,4%</b>
<i>Coste aproximado €/kwh (con impuestos)</i>	<b>0,1441</b>	<b>-9,9%</b>
<i>Consumo total en kwh</i>	<b>9.397.658</b>	<b>-2,80%</b>
<i>Promedio del consumo anual en los últimos 5 años (2008-2012)</i>	<b>9.152.885</b>	

Fuente: Unidad Técnica

**7.2.1.2. Evolución del consumo de agua (m<sup>3</sup>) anual**Consumo de agua (m<sup>3</sup>) anual comparado

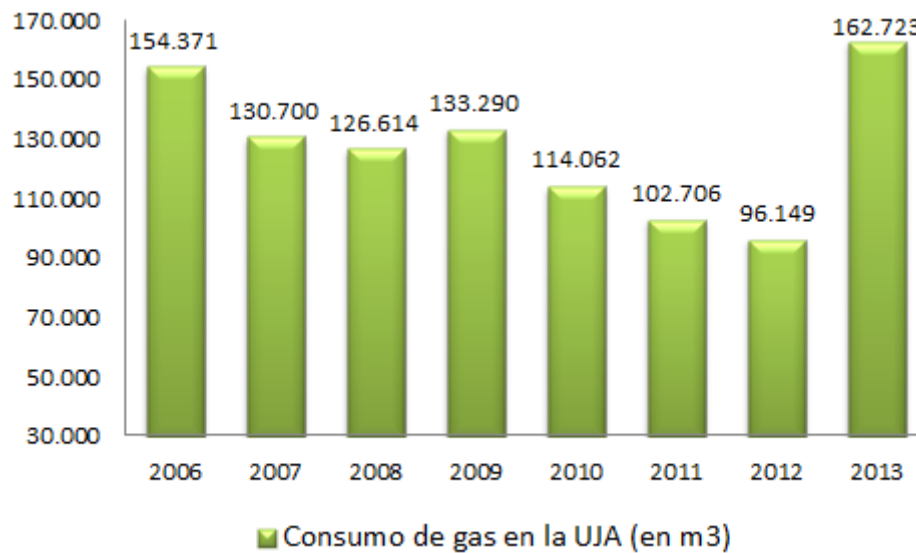
	2013	2012	2011
Campus Jaén	45.919	53.497	39.605
SAFYD	5.434	5.420	5.801
Residencia	8.179	13.272	13.293
Resto de contratos	268	1.484	91
Campus Linares	3.824	3.582	3.044
<b>TOTAL</b>	<b>63.624</b>	<b>77.255</b>	<b>61.834</b>

Datos estadísticos 2013	Δ año anterior		
<i>Promedio de consumo diario en M<sup>3</sup></i>	<b>174</b>	<b>-17,64%</b>	<b>392,13€</b>
<i>Coste anual aproximado del servicio</i>	<b>143.127€</b>	<b>-10,20%</b>	
<i>Coste aproximado €/M<sup>3</sup> (con impuestos)</i>	<b>2,25€</b>	<b>9,04%</b>	
<i>Promedio del consumo anual en los últimos 5 años (2007-2011)</i>	<b>62.935</b>		

Fuente: Unidad Técnica

**7.2.1.3. Evolución del consumo de gas natural (metros cúbicos)**

	Anuales	Variación
2006	154.371	
2007	130.700	-15,3%
2008	126.614	-3,1%
2009	133.290	5,3%
2010	114.062	-14,4%
2011	102.706	-10,0%
2012	96.149	-6,4%
2013	162.723	69,2%



Fuente: Unidad Técnica

# *Biblioteca*

## 8. Biblioteca

### 8.1. Datos generales

	2006	2007	2008	2009	2010	2011	2012	2013
Monografías en papel	263.980	279.929	293.418	305.360	318.483	331.332	343.619	357.510
Publicaciones periódicas abiertas en papel	1.877	2.058	2.098	2.372	2.054	2.013	1.939	1.798
Monografías en formato electrónico	182.554	192.970	231.078	238.196	265.780	300.084	311.527	375.750
Publicaciones periódicas electrónicas (de pago o con licencia)	11.990	12.316	13.815	17.485	19.761	23.252	28.895	29.9668
Publicaciones periódicas electrónicas (libre acceso)	-	-	4.852	5.736	7.425	8.905	11.390	12.361
Bases de datos (de pago o con licencia)	-	53	47	55	57	53	52	57
Bases de datos (libre acceso)	-	55	26	26	86	89	92	89
Puestos de lectura, estudio y trabajo	2.262	2.262	2.270	2.270	2.420	2.420	2.289	2.297
Ordenadores para uso público	95	95	118	118	118	152	149	149
Otros dispositivos electrónicos (tabletas, ... etc.)	-	-	-	-	-	-	9	-
Consultas al catálogo de la biblioteca	351.714	445.689	526.345	575.902	541.028	597.123	630.817	670.121
Consultas a Serial Solutions	13.384	30.245	32.439	38.493	41.488	47.740	51.840	50.408
Consultas a metabuscador	-	-	-	1.872	1.635	2.212	2.202	2.889
Consultas a bases de datos	85.981	110.201	127.108	167.678	181.557	245.553	356.991	519.203
Consulta de sumarios (publicaciones periódicas)	-	44.769	23.228	49.808	45.694	47.364	48.249	38.836
Consulta de monografías	-	5.613	17.838	17.381	31.737	20.031	20.119	26.339
Número de descargas (monografías)	-	10.668	21.374	106.880	121.823	225.740	269.048	380.473
Número de artículos descargados (publicaciones periódicas electrónicas)	90.295	91.230	94.349	105.834	115.310	148.577	164.182	211.557
Visitas a las páginas Web de las bibliotecas	433.344	454.126	503.118	635.730	632.155	615.279	472.605	484.200
Número de asistentes estudiantes (estudiantes de nuevo ingreso)	-	-	-	-	443	485	361	443
Número de asistentes estudiantes (cursos especializados)	-	-	-	-	696	571	1.688	1.017
Número de asistentes a cursos itinerario 02	-	-	-	-	-	157	202	193
<b>TOTAL ASISTENTES</b>	<b>1.805</b>	<b>1.443</b>	<b>1.153</b>	<b>1.128</b>	<b>1.139</b>	<b>1.213</b>	<b>2.251</b>	<b>1.653</b>
Sugerencias de los usuarios	151	212	253	298	429	460	372	364
Préstamos domiciliarios	86.153	82.329	88.180	128.545	132.537	123.048	115.969	129.964
Devoluciones préstamos domiciliarios	78.394	79.932	69.622	102.728	109.373	104.138	90.428	100.189
Reservas	-	-	-	-	-	651	1.748	2.182
<b>Total documentos recibidos</b>	<b>1679</b>	<b>1300</b>	<b>985</b>	<b>809</b>	<b>1012</b>	<b>851</b>	<b>660</b>	<b>578</b>
<b>Total documentos enviados</b>	<b>1.758</b>	<b>1.463</b>	<b>335</b>	<b>310</b>	<b>393</b>	<b>626</b>	<b>1061</b>	<b>1.433</b>
<b>Financiación interna (capítulo II + capítulo VI)</b>	990.732,70 €	1.092.836,44 €	1.140.753,21 €	839.078,41 €	956.165,65 €	989.794,21 €	887.665,95 €	852.472,78 €
<b>Financiación externa (CBUA)</b>	150.000,00 €	163.350,11 €	181.694,65 €	539.156,05 €	519.736,76 €	503.003,66 €	497.022,44 €	503.003,67 €

Fuente: Biblioteca de la Universidad de Jaén

# *Actividades Físicas y Deportivas*



## 9.Actividades Físicas y Deportivas

### 9.1.Usuarios/as del Servicio de Deportes

#### 9.1.1.Ocupación en Actividades Físicas Dirigidas.Curso Académico 2012-2013

##### 9.1.1.1.Campus Jaén

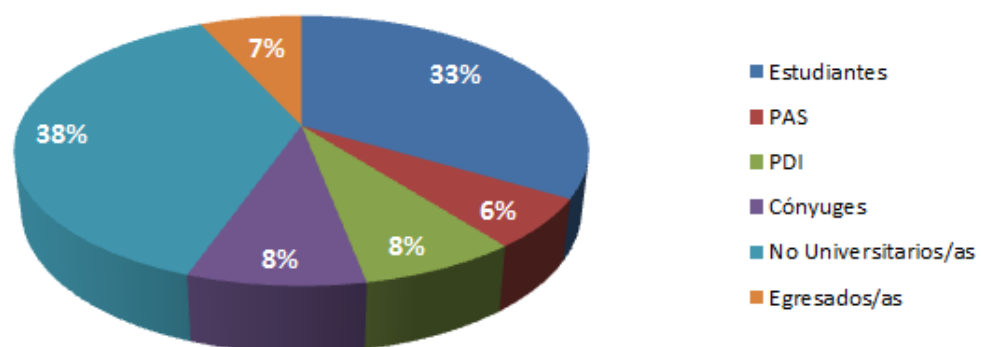
	OCUPACIÓN			SEXO	
	PLAZAS	OCUPACIÓN	%	HOMBRES	MUJERES
TURNO 1	341	341	100,00%	17,01%	82,99%
TURNO 2	383	374	97,65%	20,32%	79,68%
TURNO 3	378	375	99,21%	20,27%	79,73%
<b>TOTAL CURSO:</b>	<b>1102</b>	<b>1090</b>	<b>98,91%</b>	<b>19,27%</b>	<b>80,73%</b>

Fuente: Memoria del Servicio de Actividades Físicas y Deportivas. Curso 2012-13.

	SECTORES (%)					
	Estudiantes	PAS	PDI	Cónyuges	No Universitarios/as	Egresados/as
TURNO 1	39,59%	4,69%	7,04%	10,26%	32,84%	5,57%
TURNO 2	30,48%	6,95%	8,02%	8,82%	38,24%	7,49%
TURNO 3	30,93%	6,13%	7,47%	6,40%	41,60%	7,47%
<b>TOTAL CURSO:</b>	<b>33,49%</b>	<b>5,96%</b>	<b>7,52%</b>	<b>8,44%</b>	<b>37,71%</b>	<b>6,88%</b>

Fuente: Memoria del Servicio de Actividades Físicas y Deportivas. Curso 2012-13.

#### Ocupación por Sectores - Campus Jaén



Fuente: Memoria del Servicio de Actividades Físicas y Deportivas. Curso 2012-13.

## 9.1.1.2.Campus Linares

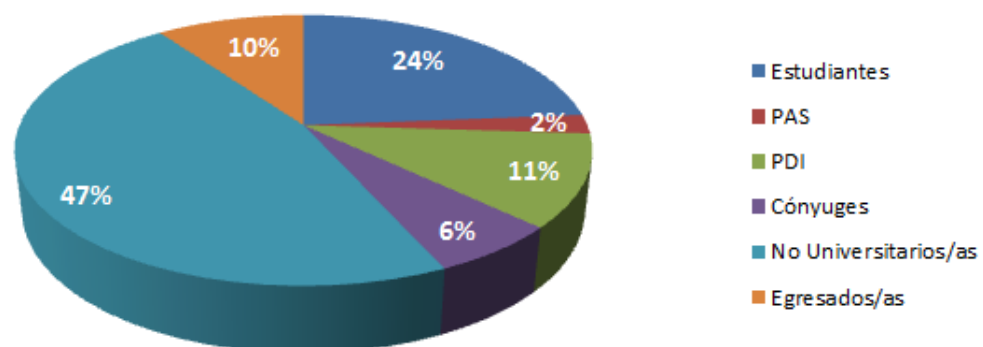
	OCUPACIÓN			SEXO	
	PLAZAS	OCUPACIÓN	%	HOMBRES	MUJERES
TURNO 1	121	117	96,69%	28,21%	71,79%
TURNO 2	126	118	93,65%	34,75%	65,25%
TURNO 3	121	119	98,35%	29,41%	70,59%
<b>TOTAL CURSO:</b>	<b>368</b>	<b>354</b>	<b>96,20%</b>	<b>30,79%</b>	<b>69,21%</b>

Fuente: Memoria del Servicio de Actividades Físicas y Deportivas. Curso 2012-13.

	SECTORES (%)					
	Estudiantes	PAS	PDI	Cónyuges	No Universitarios/as	Egresados/as
TURNO 1	21,37%	2,56%	8,55%	5,98%	54,70%	6,84%
TURNO 2	26,27%	2,54%	11,86%	6,78%	40,68%	11,86%
TURNO 3	23,53%	1,68%	12,61%	5,88%	45,38%	10,92%
<b>TOTAL CURSO:</b>	<b>23,73%</b>	<b>2,26%</b>	<b>11,02%</b>	<b>6,21%</b>	<b>46,89%</b>	<b>9,89%</b>

Fuente: Memoria del Servicio de Actividades Físicas y Deportivas. Curso 2012-13.

Ocupación por Sectores - Campus Linares



Fuente: Memoria del Servicio de Actividades Físicas y Deportivas. Curso 2012-13.

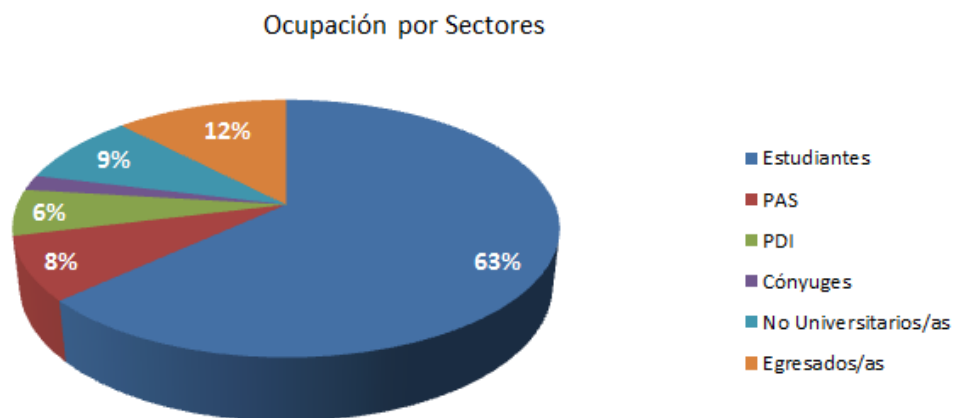
## 9.1.2. Ocupación en Actividades Físicas en la Naturaleza. Curso Académico 2012-2013

Generales					Asistencia por SEXO			
Plazas	Ocupación	% Ocupación	Asistencia	% Asistencia	Hombre	% Hombre	Mujer	% Mujer
570	516	90,53%	464	89,92%	354	68,60%	162	31,40%

Fuente: Memoria del Servicio de Actividades Físicas y Deportivas. Curso 2012-13.

Ocupación por Sectores					
Estudiantes	PAS	PDI	Cónyuges	No Universitarios/as	Egresados/as
326	41	30	10	46	63
63,18%	7,95%	5,81%	1,94%	8,91%	12,21%

Fuente: Memoria del Servicio de Actividades Físicas y Deportivas. Curso 2012-13.



Fuente: Memoria del Servicio de Actividades Físicas y Deportivas. Curso 2012-13.

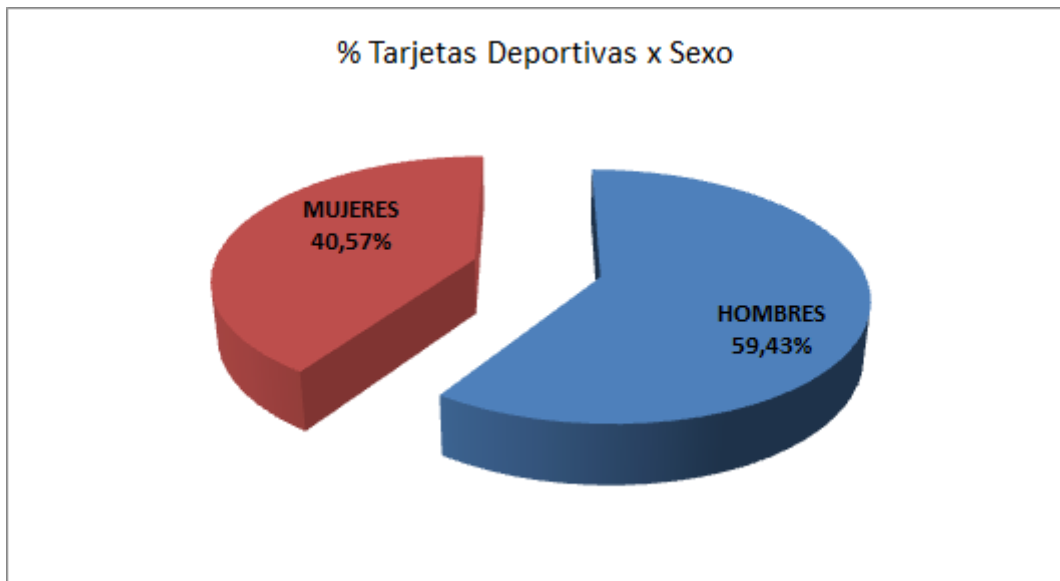
## 9.1.3. Ocupación en Otras Actividades. Curso Académico 2012-2013

ACTIVIDAD	PLAZAS	OCUPACIÓN	%
ESCUELA DE VERANO CAMPUS JAÉN	141	141	100,00%
ESCUELAS DE VERANO CAMPUS LINARES	30	16	53,33%
<b>TOTAL Escuelas de Verano</b>	<b>171</b>	<b>157</b>	<b>91,81%</b>
<b>TOTAL</b>	<b>157</b>		

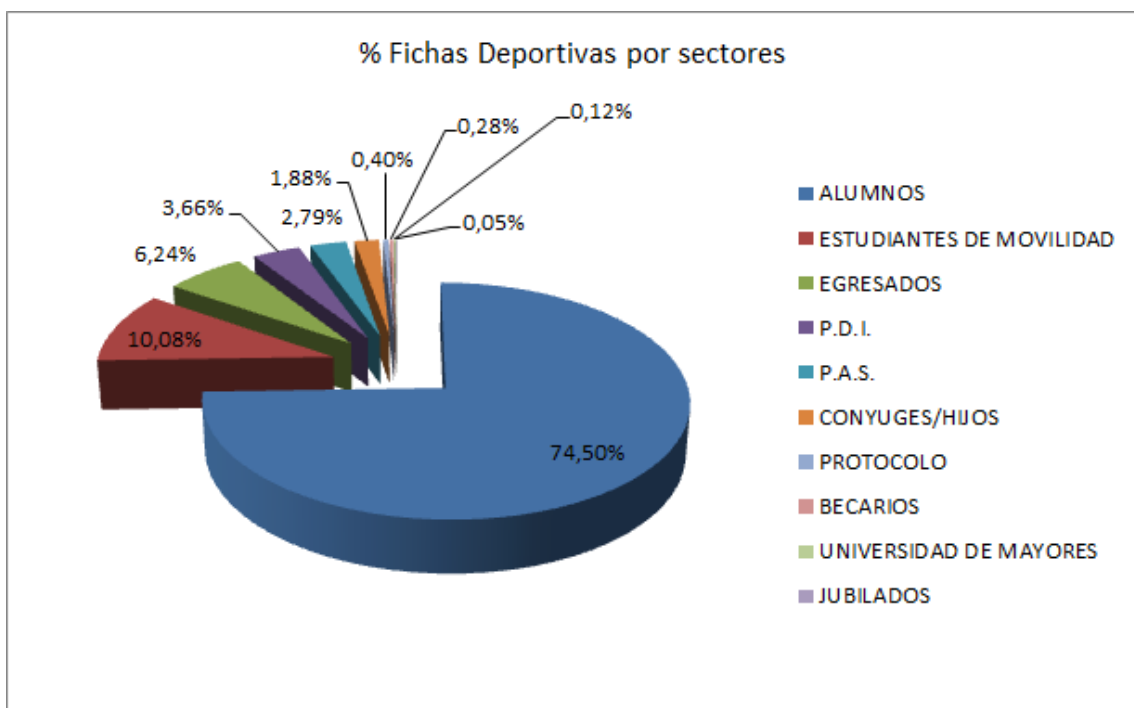
Fuente: Memoria del Servicio de Actividades Físicas y Deportivas. Curso 2012-13.

## 9.1.4. Número de Fichas Deportivas por Tipo de Usuarios Universitarios. Curso Académico 2012-2013

CAT	SUBCATEGORÍA	HOMBRES	%	MUJERES	%	TOTAL	%
UNIVERSITARIOS	ALUMNOS	2988	62,22%	1814	37,78%	4802	74,50%
	ESTUDIANTES DE MOVILIDAD	245	37,69%	405	62,31%	650	10,08%
	EGRESADOS	261	64,93%	141	35,07%	402	6,24%
	P.D.I.	154	65,25%	82	34,75%	236	3,66%
	P.A.S.	98	54,44%	82	45,56%	180	2,79%
	CONYUGES/HIJOS	51	42,15%	70	57,85%	121	1,88%
	PROTOCOLO	20	76,92%	6	23,08%	26	0,40%
	BECARIOS	7	38,89%	11	61,11%	18	0,28%
	UNIVERSIDAD DE MAYORES	5	62,50%	3	37,50%	8	0,12%
	JUBILADOS	2	66,67%	1	33,33%	3	0,05%
	GENERAL UNIV	3831	59,43%	2615	40,57%	6446	98,13%
EXTERNOS	EXTERNOS LINARES	77	62,60%	46	37,40%	123	1,87%
<b>TOTALES</b>		<b>3908</b>	<b>59,49%</b>	<b>2661</b>	<b>40,51%</b>	<b>6569</b>	



Fuente: Memoria del Servicio de Actividades Físicas y Deportivas. Curso 2012-13.

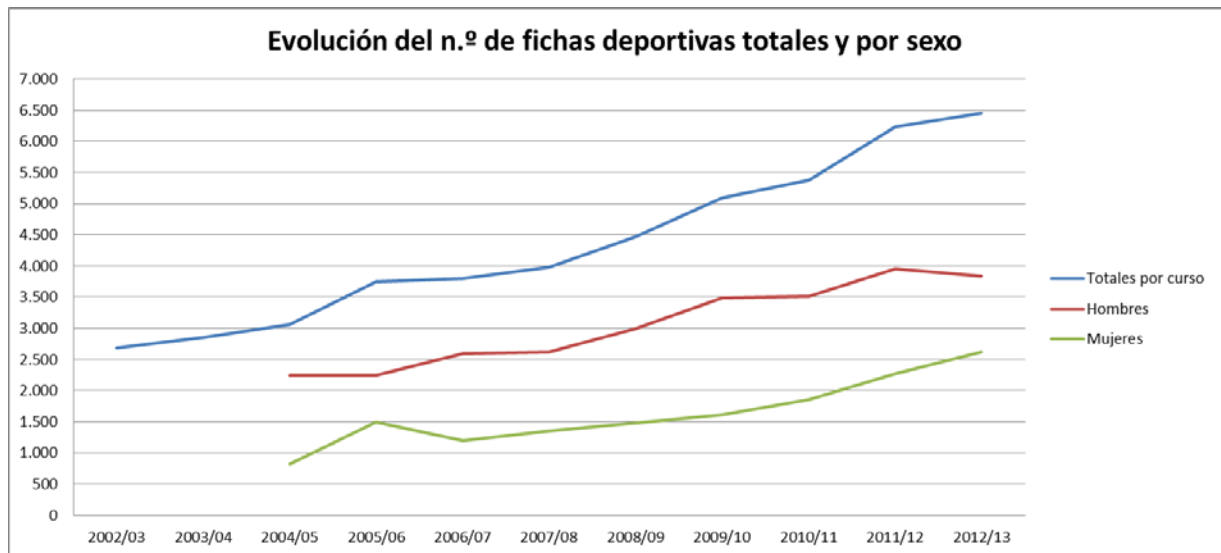


Fuente: Memoria del Servicio de Actividades Físicas y Deportivas. Curso 2012-13.

9.1.5. Evolución del Número de Fichas Deportivas.

Evolución del n.º de fichas deportivas totales y por sexo (comunidad universitaria)											
Categoría	2002/03	2003/04	2004/05	2005/06	2006/07	2007/08	2008/09	2009/10	2010/11	2011/12	2012/13
Hombres			2.238	2.247	2.599	2.625	2.990	3.493	3517	3954	3831
Mujeres			818	1.493	1.197	1.350	1.482	1.603	1854	2272	2615
<b>Total</b>	<b>2.687</b>	<b>2.847</b>	<b>3.056</b>	<b>3.740</b>	<b>3.796</b>	<b>3.975</b>	<b>4.472</b>	<b>5.097</b>	<b>5371</b>	<b>6226</b>	<b>6446</b>

Fuente: Memoria del Servicio de Actividades Físicas y Deportivas. Curso 2012-13.



Fuente: Memoria del Servicio de Actividades Físicas y Deportivas. Curso 2012-13.

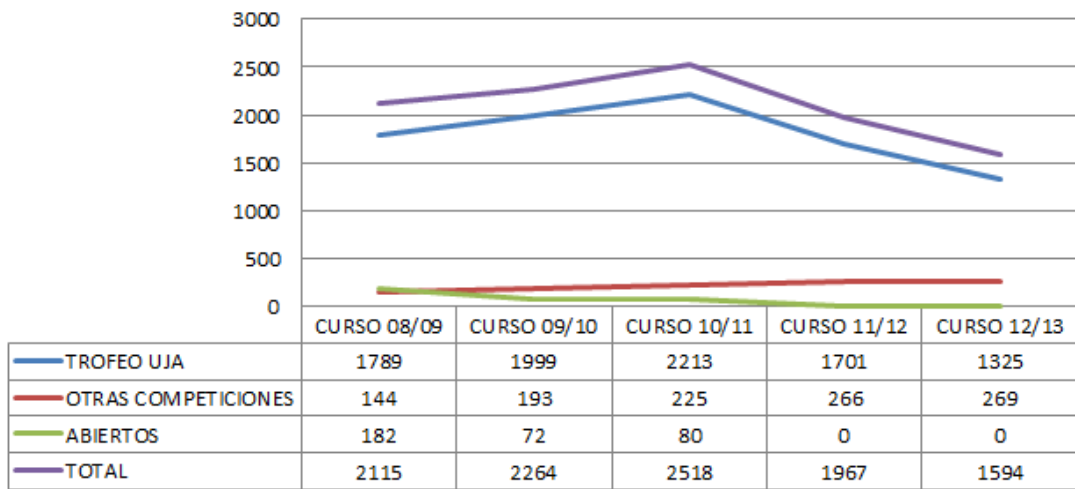
## 9.2.Participación en Competiciones Deportivas

### 9.2.1.Participación en Competiciones Deportivas por Modalidad y Sexo.Curso Académico 2012-2013

COMPETICIÓN	MODALIDAD	PARTICIPANTES CURSO 12/13		
		TOTAL	HOMBRES	MUJERES
<b>XX TROFEO UJA</b>	FÚTBOL 7	519	516	3
	FÚTBOL SALA	462	460	2
	BALONCESTO	106	106	0
	TENIS INDIV.	28	28	0
	PADEL	70	69	1
	SQUASH	5	4	1
	BADMINTON	11	10	1
	TENIS DE MESA	38	34	4
	AJEDREZ	25	23	2
	FÚTBOL SALA LINARES	61	60	1
<b>OTRAS COMPETICIONES</b>	INTERCENTROS FÚTBOL 7	104	100	4
	INTERCENTROS BALONCESTO	56	51	5
	DEPORTE FEMENINO	35	9	26
	PRIMAVERA TENIS	6	6	0
	PRIMAVERA KIN BALL	40	30	10
<b>LIGA PAS-PDI</b>	<b>PÁDEL</b>	28	22	6
<b>TOTAL:</b>		<b>1594</b>	<b>1528</b>	<b>66</b>
			<b>95,86%</b>	<b>4,14%</b>

Fuente: Memoria del Servicio de Actividades Físicas y Deportivas. Curso 2012-13.

9.2.2. Evolución del Número de Participantes en Competiciones Deportivas



Fuente: Memoria del Servicio de Actividades Físicas y Deportivas. Curso 2012-13.



# *Información Económico-Financiera*

## 10. Información Económico-Financiera

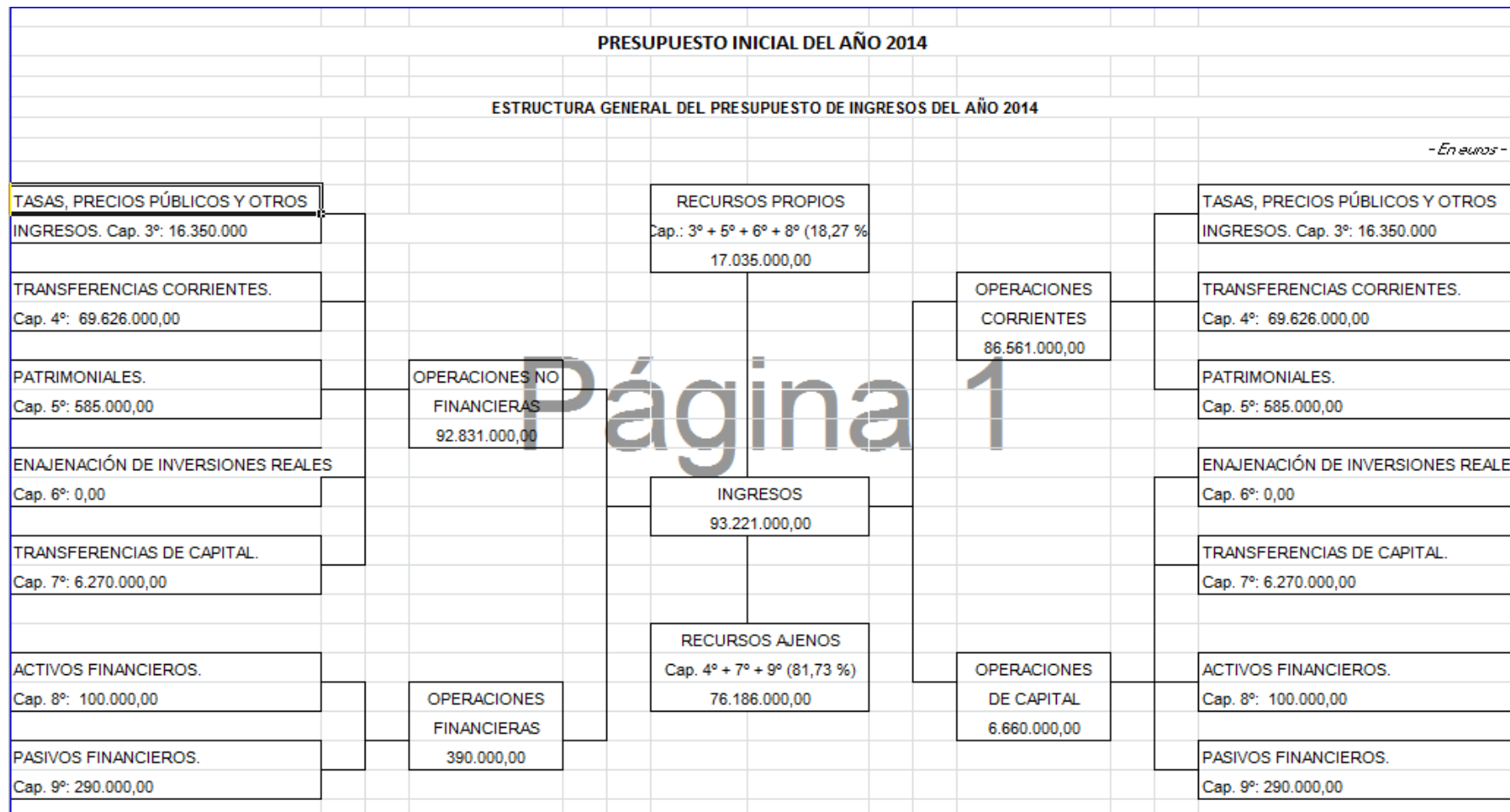
### 10.1. Resultado Presupuestario del Ejercicio 2013

Conceptos	Derechos Reconocidos Netos	Obligaciones Reconocidas Netas	Importes
<b>1. Operaciones No Financieras</b>	<b>101.975.869,91</b>	<b>87.272.999,30</b>	<b>14.702.870,61</b>
CAPITULO I	0,00	58.229.249,95	-58.229.249,95
CAPITULO II	0,00	13.962.563,30	-13.962.563,30
CAPITULO III	18.504.526,86	68.245,94	18.436.280,92
CAPITULO IV	76.643.365,94	3.011.998,76	73.631.367,18
CAPITULO V	494.696,42	0,00	494.696,42
CAPITULO VI	1.162,59	12.000.941,35	-11.999.778,76
CAPITULO VII	6.332.118,10	0,00	6.332.118,10
<b>2. Operaciones Con Activos Financieros</b>	<b>93.745,97</b>	<b>99.543,00</b>	<b>-5.797,03</b>
CAPITULO VIII	93.745,97	99.543,00	-5.797,03
<b>I. RESULTADO PRESUPUESTARIO DEL EJERCICIO (1+2)</b>	<b>102.069.615,88</b>	<b>87.372.542,30</b>	<b>14.697.073,58</b>
CAPITULO IX	0,00	1.557.889,86	-1.557.889,86
<b>II. VARIACIÓN NETA DE PASIVOS FINANCIEROS</b>	<b>0,00</b>	<b>1.557.889,86</b>	<b>-1.557.889,86</b>
<b>III. SALDO PRESUPUESTARIO DEL EJERCICIO (I + II)</b>	<b>102.069.615,88</b>	<b>88.930.432,16</b>	<b>13.139.183,72</b>
<b>3. Créditos gastados financiados con remanente de tesorería (a)</b>			<b>1.596.999,71</b>
<b>4. Desviaciones de financiación positivas por recursos del ejercicio en gastos con financiación afectada (b)</b>			<b>5.308.748,07</b>
<b>5. Desviaciones de financiación negativas en gastos con financiación afectada (c)</b>			<b>6.425.127,87</b>
<b>IV. SUPERAVIT O DEFICIT DE FINANCIACIÓN DEL EJERCICIO (III + 3 + 4 + 5)</b>			<b>15.852.563,23</b>

Notas:

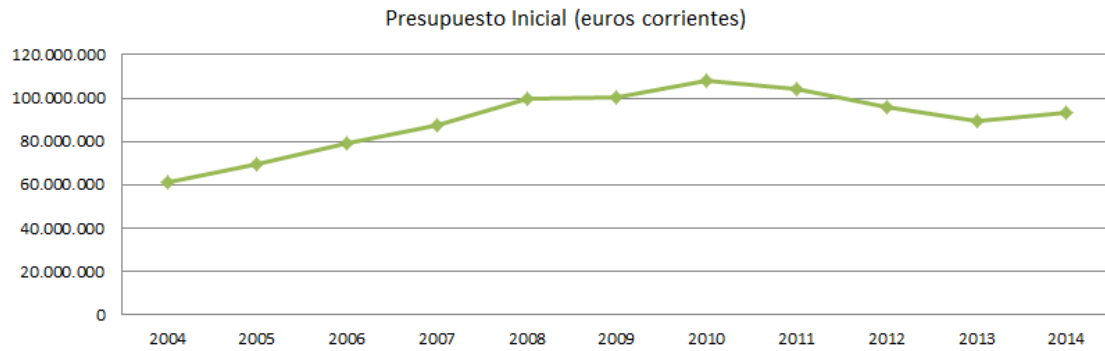
- (a) Ver en el siguiente apartado 4.D los créditos gastados financiados con remanente de tesorería no afectado
- (b) Ver en el apartado 11.B las desviaciones de financiación positivas del ejercicio 2013.
- (c) Ver en el apartado 11.A las desviaciones de financiación negativas del ejercicio 2013.

### 10.2.Presupuesto Inicial del Ejercicio 2014



**10.2.1. Evolución del Presupuesto de la Universidad de Jaén**

Presupuesto Inicial	2004	2005	2006	2007	2008	2009	2010	2011	2012	2013	2014
(Euros corrientes)	61.290.886	69.817.000	79.193.568	87.652.286	99.637.000	100.165.000	108.195.000	104.514.000	96.011.000	89.535.000	93.221.000



Fuente: Presupuestos de la Universidad de Jaén 2014

