

# ANUARIO ESTADÍSTICO

CURSO 2012-2013



UNIVERSIDAD DE JAÉN



# Índice de contenidos

---

- 1. Presentación**
- 2. La UJA en Cifras**
- 3. Datos Generales**
- 4. Estudiantes**
- 5. Resultados Académicos**
- 6. Personal**
- 7. Investigación**
- 8. Infraestructuras**
- 9. Biblioteca**
- 10. Deportes**
- 11. Información Económico-Financiera**

Puede desplazarse por el documento haciendo clic en cada uno de los apartados del índice



## Presentación

---

El Anuario Estadístico de la Universidad de Jaén es una nueva publicación on-line que nace con la finalidad de proporcionar, tanto a los miembros de la comunidad universitaria como a la sociedad, en general, información estadística detallada de la estructura, personal y actividades realizadas en los ámbitos de docencia, investigación y extensión universitaria de esta Institución.

Con esta publicación pretendemos alcanzar dos objetivos fundamentales: primero, divulgar las propias características de la Universidad de Jaén, proporcionando una información detallada, en formato de tablas numéricas y gráficos, que permitirán al lector comprobar la evolución de diferentes indicadores de actividad; segundo, fieles al compromiso de la Universidad de Jaén por la transparencia y la rendición de cuentas, mostrar a la sociedad los resultados que desde la Universidad revierten a la misma.

El Anuario Estadístico se enmarca dentro de las actividades previstas en el Plan Estratégico de la Universidad de Jaén (2003-2010), en su versión actualizada en 2008, dentro del objetivo 7 “Promover la Responsabilidad Social en la Universidad de Jaén” y más concretamente en la acción 7.1.1 “Diseñar y Elaborar Instrumentos de Rendición de Cuentas y Transparencia para la Sociedad”.

Quisiera agradecer el esfuerzo de muchas personas que, coordinadas por el Servicio de Planificación y Evaluación y animadas por el Vicerrectorado de Planificación, Calidad, Responsabilidad Social y Comunicación, han desarrollado la no siempre sencilla tarea de extracción de la información, selección y homogeneización de la misma, dando como fruto este Anuario que confiamos que sea útil y satisfactorio para todas las personas usuarias del mismo.

Por último, en la línea de mejora continua que venimos desarrollando internamente en la Universidad de Jaén, agradeceremos cualquier tipo de sugerencia que tengan a bien plantearnos para futuras ediciones de este Anuario Estadístico.

Manuel Parras Rosa  
Rector

<b>ESTRUCTURA ACADÉMICA</b>			
Campus		2	
Centros	Facultades	5	
	Escuelas Politécnicas	2	
	Centro de Postgrado	1	
	Centro Adscrito	1	
Centros e Institutos de Investigación		1	
Centros de Estudios Avanzados		5	
Colegios Mayores		1	
Departamentos Universitarios		36	
Número de Áreas de Conocimiento		116	
Número de Servicios Administrativos y Unidades Técnicas y Organizativas		32	
<b>OFERTA UNIVERSITARIA CURSO 2012-2013</b>			
Títulos Oficiales	Grados		33
	En Extinción	Diplomatura	13
		Doble Titulación	13
		Ingeniería Superior	5
		Ingeniería Técnica	10
		Licenciatura	12
	Másteres		28
	Programas de Doctorado	Plan 778/1998	24
Plan 56/2005 (renovación tutela)		9	
Plan 1393/2007		10	
Títulos Propios	Experto Universitario (en desarrollo)	6	
	Másteres Propios (en desarrollo)	12	
<b>DEMANDA UNIVERSITARIA CURSO 2012-2013</b>			
Número de Estudiantes Matriculados en grado y 1er y 2º ciclo	Centros Propios	14.753	
	Centros Adscritos	555	
Número Total de Estudiantes de grado y de 1er y 2º ciclo		15.308	
Número de Estudiantes Matriculados en Programas de Doctorado		510	
Número de Estudiantes en Másteres		861	
Número de Estudiantes Erasmus		341	
Número de Estudiantes Visitantes		16	
Número de Estudiantes Participantes en Planes de Movilidad		220	
Número de Estudiantes Matriculados en la Universidad de Mayores		497	
Número Total de Alumnos en la UJA		17.753	
<b>RESULTADOS CURSO 2011-2012</b>			
Número de Estudiantes Graduados de 1er y 2º ciclo	Centros Propios	2.426	
	Centros Adscritos	257	
Número Total de Estudiantes Graduados de 1er y 2º ciclo		2.683	
Número de Estudiantes Graduados de 3er ciclo	Máster	531	
	Doctorado	40	
Número Total de Estudiantes Graduados en la UJA		3.254	
<b>DATOS ECONÓMICOS (Año 2013)</b>			
Presupuesto Total		89.535.000,00 €	
Gastos de Personal		60.601.000,00 €	
Ingresos Corrientes		84.600.000,00 €	
<b>EFFECTIVOS PERSONAL (31 de diciembre de 2012)</b>			
Personal Docente e Investigador		912	
PAS Funcionario		269	
PAS Laboral		196	
Total PAS		<b>465</b>	
<b>Total Personal</b>		<b>1.377</b>	

### Oferta de Estudios Reglados

#### Oferta de Estudios de Grado

- Doble titulación de Grado en Administración y Dirección de Empresas y Grado en Derecho
- Grado en Administración y Dirección de Empresas
- Grado en Biología
- Grado en Ciencias Ambientales
- Grado en Derecho
- Grado en Educación Infantil
- Grado en Educación Infantil (Úbeda)
- Grado en Educación Primaria
- Grado en Educación Primaria (Úbeda)
- Grado en Enfermería
- Grado en Estadística y Empresa
- Grado en Estudios Ingleses
- Grado en Filología Hispánica
- Grado en Finanzas y Contabilidad
- Grado en Fisioterapia
- Grado en Geografía e Historia
- Grado en Gestión y Administración Pública
- Grado en Historia del Arte
- Grado en Ingeniería Civil (E.P.S. Linares)
- Grado en Ingeniería de Organización Industrial (E.P.S. Jaén)
- Grado en Ingeniería de Recursos Energéticos (E.P.S. Linares)
- Grado en Ingeniería de Tecnologías de Telecomunicación (E.P.S. Linares)
- Grado en Ingeniería de Tecnologías Mineras (E.P.S. Linares)
- Grado en Ingeniería Eléctrica (E.P.S. Jaén)
- Grado en Ingeniería Eléctrica (E.P.S. Linares)
- Grado en Ingeniería Electrónica Industrial (E.P.S. Jaén)
- Grado en Ingeniería Geomática y Topográfica (E.P.S. Jaén)
- Grado en Ingeniería Informática (E.P.S. Jaén)
- Grado en Ingeniería Mecánica (E.P.S. Jaén)
- Grado en Ingeniería Mecánica (E.P.S. Linares)
- Grado en Ingeniería Química Industrial (E.P.S. Linares)
- Grado en Ingeniería Telemática (E.P.S. Linares)
- Grado en Psicología
- Grado en Química
- Grado en Relaciones Laborales y Recursos Humanos
- Grado en Trabajo Social
- Grado en Turismo

## **Oferta de Programas de Doctorado**

- Programa de doctorado en Estudios Ingleses
- Programa oficial de Doctorado en Ingeniería y Arquitectura
- Programa de doctorado en Gerontología
- Programa oficial de Doctorado en Seguridad de los Alimentos
- Programa de doctorado en Química Aplicada
- Programa de doctorado en Biomedicina
- Programa oficial de Doctorado en Sociales y Jurídicas
- Programa oficial de Doctorado en Arte y Humanidades
- Programa de doctorado en Matemáticas
- Programa de doctorado en Aceite de Oliva
- Programa de doctorado en Actividad Física
- Programa oficial de Doctorado en Ciencias de la Salud
- Programa oficial de Doctorado en Lecturas del Poder desde el Patrimonio Histórico
- Programa de doctorado en Márketing y Consumo
- Programa oficial de Doctorado en Ciencias
- Programa oficial de Doctorado en Biomedicina Regenerativa
- Programa oficial de Doctorado en Matemáticas
- Programa oficial de Doctorado en Marketing y Consumo
- Programa Oficial de Doctorado en Educador/Educadora Ambiental
- Programa Oficial de Doctorado en Láseres y Espectroscopia Avanzada en Química
- Programa de doctorado en Biología Molecular y Celular

## **Oferta de Másteres Oficiales**

- Máster en Administración y Dirección de Empresas
- Máster en avances en seguridad de los alimentos
- Máster en Biomedicina regenerativa
- Máster en Biotecnología y biomedicina
- Máster en Control de procesos industriales
- Máster en Dependencia e Igualdad en la autonomía personal
- Máster en Economía y desarrollo territorial
- Máster en Energías renovables
- Máster en Gerontología social: longevidad, salud y calidad
- Máster en inglés como vehículo de comunicación intercultural
- Máster en Intervención psicológica en ámbitos clínicos y de la salud
- Máster en Investigación e innovación en salud, cuidados y calidad de vida
- Máster en Investigación y docencia en Ciencias de la actividad física y salud
- Máster en Láseres y aplicaciones en química (QUIMILASER)
- Máster en Lingüística aplicada a la enseñanza del español como lengua extranjera
- Máster en Lingüística aplicada a la enseñanza del inglés como lengua extranjera
- Máster en Marketing y comportamiento del consumidor
- Máster en Matemáticas



- Máster en Nematología (European Máster of science in nematology)
- Máster en olivar, aceite de oliva y salud
- Máster en sostenibilidad y eficiencia energética en los edificios y en la industria
- Máster en Turismo, Arqueología y Naturaleza
- Máster en Estudios Superiores de Filología y Tradición Clásica
- Máster en Ingeniería del Transporte Terrestre y Logística
- Máster en Investigación en Artes, Música y Educación Estética
- Máster en Prevención de Riesgos Laborales
- Máster Univ. en Profesorado de ESO, Bachillerato, Formación Profesional y Enseñanza de Idiomas

### **Listado de Departamentos Universitarios**

- Antropología, Geografía e Historia
- Biología Animal, Biología Vegetal y Ecología
- Biología Experimental
- Ciencias de la Salud
- Derecho Civil, Derecho Financiero y Tributario
- Derecho Penal, Filosofía del Derecho, Filosofía Moral y Filosofía
- Derecho Público
- Derecho Público y Común Europeo
- Derecho Público y Derecho Privado Especial
- Didáctica de la Expresión Musical, Plástica y Corporal
- Didáctica de las Ciencias
- Economía
- Economía Financiera y Contabilidad
- Enfermería
- Estadística e Investigación Operativa
- Filología Española
- Filología Inglesa
- Física
- Geología
- Informática
- Ingeniería Cartográfica, Geodésica y Fotogrametría
- Ingeniería de Telecomunicación
- Ingeniería Eléctrica
- Ingeniería Electrónica y Automática
- Ingeniería Gráfica, Diseño y Proyectos
- Ingeniería Mecánica y Minera
- Ingeniería Química, Ambiental y de los Materiales
- Lenguas y Culturas Mediterráneas
- Matemáticas

- Organización de Empresas, Marketing y Sociología
- Patrimonio Histórico
- Pedagogía
- Psicología
- Química Física y Analítica
- Química Inorgánica y Orgánica

## Acceso – Selectividad

### Alumnado Matriculado, Presentado y Aprobado en las Pruebas de Acceso (Curso Académico 2012-2013)

SÓLO FASE GENERAL						
Convocatoria	Matriculados		Presentados		Aprobados	
	Ambos Sexos	Mujeres	Ambos Sexos	Mujeres	Ambos Sexos	Mujeres
JUNIO	166	83	165	82	145	71
SEPTIEMBRE	118	52	117	52	87	37

SÓLO FASE ESPECÍFICA						
Convocatoria	Matriculados		Presentados		Aprobados	
	Ambos Sexos	Mujeres	Ambos Sexos	Mujeres	Ambos Sexos	Mujeres
JUNIO	283	170	283	170	185	97
SEPTIEMBRE	141	93	135	89	107	67

FASE GENERAL Y FASE ESPECÍFICA						
Convocatoria	Matriculados		Presentados		Aprobados	
	Ambos Sexos	Mujeres	Ambos Sexos	Mujeres	Ambos Sexos	Mujeres
JUNIO	2860	1675	2860	1675	2738	1599
SEPTIEMBRE	693	354	692	353	543	272

Alumnado presentado y aprobado en las pruebas de acceso para mayores de 25 y de 45 años				
Pruebas de Acceso	Presentados		Aprobados	
	Ambos Sexos	Mujeres	Ambos Sexos	Mujeres
PRUEBAS DE ACCESO A GRADO DE MAYORES DE 25 AÑOS	266	115	157	68
PRUEBAS DE ACCESO A GRADO DE MAYORES DE 45 AÑOS	41	27	24	17

Datos a noviembre de 2012

**Demanda por Centro y Estudio (Curso 2012-2013)**

Centro	Titulación	Nº alumnos admitidos por opción de solicitud				Nº alumnos matriculados por opción de preferencia			
		1ª	2ª	3ª	4ªysuc.	1ª	2ª	3ª	4ªysuc.
CENTRO DE PROFESORADO "SAGRADA FAMILIA" (ADS) (ÚBEDA)	GRADO EN EDUCACIÓN INFANTIL	58	53	35	118	46	6	11	3
	GRADO EN EDUCACIÓN PRIMARIA	133	45	28	147	109	11	8	7
ESCUELA POLITÉCNICA SUPERIOR DE JAÉN	GRADO EN INGENIERÍA DE ORGANIZACIÓN INDUSTRIAL	40	36	48	144	39	5	2	1
	GRADO EN INGENIERÍA ELÉCTRICA	67	97	81	143	66	3	1	1
	GRADO EN INGENIERÍA ELECTRÓNICA INDUSTRIAL	53	74	60	164	52	4	1	1
	GRADO EN INGENIERÍA GEOMÁTICA Y TOPOGRÁFICA	29	17	20	101	27	3	1	1
	GRADO EN INGENIERÍA INFORMÁTICA	114	59	51	222	112	7	4	0
	GRADO EN INGENIERÍA MECÁNICA	157	91	85	256	144	7	0	1
ESCUELA POLITÉCNICA SUPERIOR DE LINARES	GRADO EN INGENIERÍA CIVIL	65	56	54	217	60	4	0	1
	GRADO EN INGENIERÍA DE RECURSOS ENERGÉTICOS	74	31	30	156	59	3	0	0
	GRADO EN INGENIERÍA DE TECNOLOGÍAS DE TELECOMUNICACIÓN	30	52	39	164	30	7	0	1
	GRADO EN INGENIERÍA DE TECNOLOGÍAS MINERAS	57	19	15	41	40	0	0	0
	GRADO EN INGENIERÍA ELÉCTRICA	47	25	24	97	42	1	0	0
	GRADO EN INGENIERÍA MECÁNICA	37	57	55	166	35	6	3	3
	GRADO EN INGENIERÍA QUÍMICA INDUSTRIAL	28	15	13	83	21	3	0	1
FACULTAD HUMANIDADES Y CIENCIAS DE LA EDUCACIÓN	GRADO EN INGENIERÍA TELEMÁTICA	72	25	17	73	60	0	1	0
	GRADO EN EDUCACIÓN INFANTIL	226	289	174	739	164	23	11	22
	GRADO EN EDUCACIÓN PRIMARIA	329	348	221	969	231	23	10	30
	GRADO EN ESTUDIOS INGLESES	86	52	74	351	60	5	4	5
	GRADO EN FILOLOGÍA HISPÁNICA	50	45	43	155	48	15	4	4
	GRADO EN GEOGRAFÍA E HISTORIA	49	33	44	176	44	4	9	10
	GRADO EN HISTORIA DEL ARTE	47	36	34	144	42	2	7	1
	GRADO EN PSICOLOGÍA	183	129	152	950	101	31	28	57
FACULTAD CIENCIAS SOCIALES Y JURÍDICAS	GRADO EN ADMINISTRACION Y DIRECCIÓN DE EMPRESAS	259	160	147	566	193	19	11	14
	GRADO EN ADMON. Y DIREC. DE EMPRESA + GRADO EN DERECHO	77	64	43	183	68	3	3	3
	GRADO EN DERECHO	149	77	82	383	127	15	6	20
	GRADO EN ESTADÍSTICA Y EMPRESA	18	39	42	187	17	15	13	19
	GRADO EN FINANZAS Y CONTABILIDAD	55	136	80	313	40	27	5	4
	GRADO EN GESTIÓN Y ADMINISTRACIÓN PÚBLICA	47	52	81	268	32	19	10	13
	GRADO EN RELACIONES LABORALES Y RECURSOS HUMANOS	65	75	91	416	42	13	7	10
	GRADO EN TURISMO	53	71	79	611	44	15	8	8
FACULTAD DE CIENCIAS DE LA SALUD	GRADO EN ENFERMERÍA	206	128	99	1231	79	16	13	40
	GRADO EN FISIOTERAPIA	103	103	75	943	34	13	4	29
FACULTAD DE CIENCIAS EXPERIMENTALES	GRADO EN BIOLOGÍA	42	37	42	376	38	12	6	21
	GRADO EN CIENCIAS AMBIENTALES	42	36	46	263	36	7	13	6
	GRADO EN QUÍMICA	38	34	26	245	37	5	8	8
FACULTAD DE TRABAJO SOCIAL	GRADO EN TRABAJO SOCIAL	103	64	100	428	92	22	12	16
<b>Total general</b>		<b>3288</b>	<b>2760</b>	<b>2430</b>	<b>12189</b>	<b>2511</b>	<b>374</b>	<b>224</b>	<b>361</b>

## Acceso – Límite de Plazas

### Oferta de Plazas (Curso Académico 2012-2013)

FACULTAD DE CIENCIAS EXPERIMENTALES	
Grado en Biología	75
Grado en Ciencias Ambientales	75
Grado en Química	75
FACULTAD DE HUMANIDADES Y CIENCIAS DE LA EDUCACIÓN	
Grado en Educación Infantil	225
Grado en Educación Primaria	300
Grado en Estudios Ingleses	75
Grado en Filología Hispánica	75
Grado en Geografía e Historia	75
Grado en Historia del Arte	75
Grado en Psicología	225
FACULTAD DE CIENCIAS SOCIALES Y JURÍDICAS	
Doble Grado (ADE + Derecho)	75
Grado en Administración y Dirección de Empresas	225
Grado en Derecho	150
Grado en Estadística y Empresa	75
Grado en Finanzas y Contabilidad	75
Grado en Gestión y Administración Pública	75
Grado en Relaciones Laborales y Recursos Humanos	75
Grado en Turismo	75
ESCUELA POLITÉCNICA SUPERIOR DE JAÉN	
Grado en Ingeniería de Organización Industrial	75
Grado en Ingeniería Eléctrica	150
Grado en Ingeniería Electrónica Industrial	75
Grado en Ingeniería Geomática y Topográfica	75
Grado en Ingeniería Informática	150
Grado en Ingeniería Mecánica	150
ESCUELA POLITÉCNICA SUPERIOR DE LINARES	
Grado en Ingeniería Eléctrica	75
Grado en Ingeniería Mecánica	75
Grado en Ingeniería Química Industrial	75
Grado en Ingeniería de Tecnologías Mineras	75
Grado en Ingeniería de Recursos Energéticos	75
Grado en Ingeniería Civil	75
Grado en Ingeniería Telemática	75
Grado en Ingeniería de Tecnologías de la Telecomunicación	75
FACULTAD DE CIENCIAS DE LA SALUD	
Grado en Enfermería	140
Grado de Fisioterapia	75
FACULTAD DE TRABAJO SOCIAL	
Grado en Trabajo Social	140
CENTRO DE PROFESORADO "SAGRADA FAMILIA" (Centro Adscrito)	
Grado en Educación Infantil	75
Grado en Educación Primaria	150

*Fuente: Servicio de Gestión Académica*

## Estudiantes de Grado y Primer y Segundo Ciclo – Nuevo Ingreso

### Número de estudiantes de nuevo ingreso por centro, estudio y sexo

Centro	Estudio	Sexo		Total general
		HOMBRE	MUJER	
CENTRO DE PROFESORADO "SAGRADA FAMILIA"	GRADO EN EDUCACIÓN INFANTIL	8	54	62
	GRADO EN EDUCACIÓN PRIMARIA	52	76	128
ESCUELA POLITÉCNICA SUPERIOR DE JAÉN	GRADO EN INGENIERÍA DE ORGANIZACIÓN INDUSTRIAL	37	12	49
	GRADO EN INGENIERÍA ELÉCTRICA	67	10	77
	GRADO EN INGENIERÍA ELECTRÓNICA INDUSTRIAL	54	8	62
	GRADO EN INGENIERÍA GEOMÁTICA Y TOPOGRÁFICA	21	13	34
	GRADO EN INGENIERÍA INFORMÁTICA	115	16	131
	GRADO EN INGENIERÍA MECÁNICA	163	13	176
	INGENIERÍA EN GEODESIA Y CARTOGRAFÍA	9	5	14
	INGENIERÍA EN ORGANIZACIÓN INDUSTRIAL	54	24	78
	INGENIERO EN INFORMÁTICA	33	6	39
	INGENIERO INDUSTRIAL	91	20	111
	ESCUELA POLITÉCNICA SUPERIOR DE LINARES	GRADO EN INGENIERÍA CIVIL	47	17
GRADO EN INGENIERÍA DE MINAS		39	4	43
GRADO EN INGENIERÍA DE RECURSOS ENERGÉTICOS		48	16	64
GRADO EN INGENIERÍA DE TELECOMUNICACIÓN		29	13	42
GRADO EN INGENIERÍA ELÉCTRICA		42	1	43
GRADO EN INGENIERÍA MECÁNICA		44	5	49
GRADO EN INGENIERÍA QUÍMICA INDUSTRIAL		11	14	25
GRADO EN INGENIERÍA TELEMÁTICA		55	7	62
INGENIERO DE TELECOMUNICACIONES		14	1	15
FACULTAD DE CIENCIAS DE LA SALUD	GRADO EN ENFERMERÍA	50	121	171
	GRADO EN FISIOTERAPIA	32	52	84
FACULTAD DE CIENCIAS EXPERIMENTALES	GRADO EN BIOLOGÍA	29	55	84
	GRADO EN CIENCIAS AMBIENTALES	28	36	64
	GRADO EN QUÍMICAS	25	38	63
FACULTAD DE CIENCIAS SOCIALES Y JURÍDICAS	GRADO CONJUNTO EN DERECHO Y ADMINISTRACIÓN Y DIRECCIÓN DE EMPRESAS	28	54	82
	GRADO EN ADMINISTRACIÓN Y DIRECCIÓN DE EMPRESAS	132	122	254
	GRADO EN DERECHO	80	109	189
	GRADO EN ESTADÍSTICA Y EMPRESA	42	21	63
	GRADO EN FINANZAS Y CONTABILIDAD	40	44	84
	GRADO EN GESTIÓN Y ADMINISTRACIÓN PÚBLICA	33	39	72
	GRADO EN RELACIONES LABORALES Y RECURSOS HUMANOS	33	41	74
	GRADO EN TURISMO	26	48	74
	LICENCIATURA EN CIENCIAS DEL TRABAJO	29	44	73
FACULTAD DE HUMANIDADES Y CIENCIAS DE LA EDUCACIÓN	GRADO EN EDUCACIÓN INFANTIL	15	200	215
	GRADO EN EDUCACIÓN PRIMARIA	135	156	291
	GRADO EN ESTUDIOS INGLESES	18	55	73
	GRADO EN FILOLOGÍA HISPÁNICA	20	50	70
	GRADO EN GEOGRAFÍA E HISTORIA	51	14	65
	GRADO EN HISTORIA DEL ARTE	22	31	53
	GRADO EN PSICOLOGÍA	52	186	238
	LICENCIATURA DE PSICOPEDAGOGÍA	22	68	90
FACULTAD DE TRABAJO SOCIAL	GRADO EN TRABAJO SOCIAL	23	135	158
<b>Total general</b>		<b>1998</b>	<b>2054</b>	<b>4052</b>

*Datos a marzo de 2013 - Fuente: Datawarehouse*

**NOTA/ACLARACIÓN:** Para una correcta interpretación de la evolución de los datos recogidos en este apartado es importante tener en cuenta que el descenso en el número de nuevos ingresos se ve influenciado por la extinción de las titulaciones de primer y segundo ciclo, así como las titulaciones de sólo segundo ciclo. Concretamente, a partir del curso académico 2010-11 sólo se ofertan plazas en títulos de grado y títulos de sólo segundo ciclo. Estas últimas se extinguen en el curso académico 2013-14.

## Estudiantes de Grado y Primer y Segundo Ciclo – Nuevo Ingreso

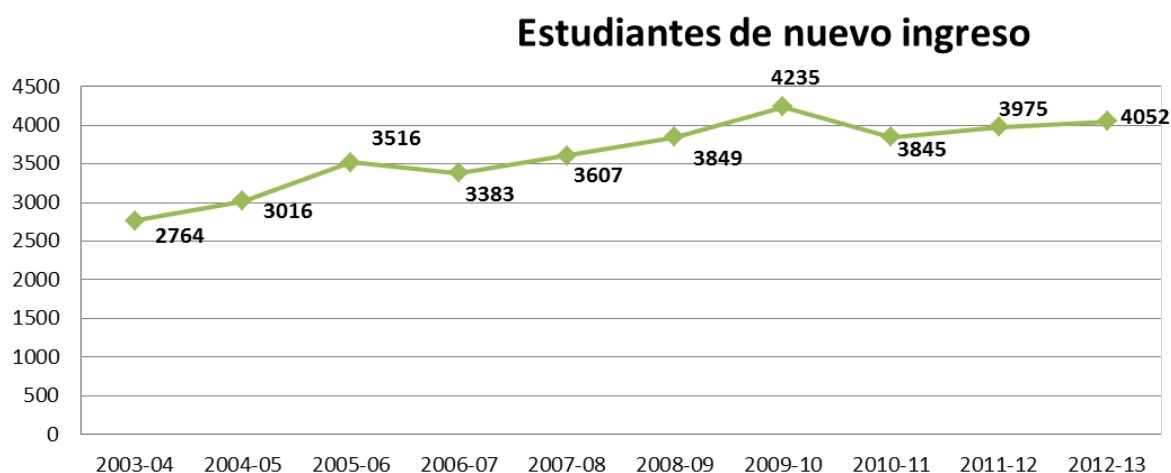
### Distribución de Estudiantes de Nuevo Ingreso por Provincia

Provincia	Estudiantes de nuevo ingreso	Provincia	Estudiantes de nuevo ingreso
ALBACETE	16	JAÉN	3364
ALICANTE	3	LAS PALMAS	2
ALMERÍA	32	LEÓN	2
ÁVILA	1	MADRID	13
BADAJOS	6	MÁLAGA	44
BARCELONA	3	MELILLA	5
CÁDIZ	32	MURCIA	7
CANTABRIA	2	OURENSE	1
CASTELLÓN	1	SEVILLA	26
CEUTA	3	TARRAGONA	2
CIUDAD REAL	60	TOLEDO	9
CÓRDOBA	246	VALENCIA	3
GIRONA	1	VALLADOLID	1
GRANADA	149	ZARAGOZA	1
HUELVA	10	EXTRANJEROS	3
ISLAS BALEARES	4	<b>Total general</b>	<b>4052</b>

*Datos a marzo de 2013 - Fuente: Datawarehouse*

### Evolución del Número de Estudiantes de Nuevo Ingreso

Nº Alumnos de Nuevo Ingreso	Curso Académico									
	2003-04	2004-05	2005-06	2006-07	2007-08	2008-09	2009-10	2010-11	2011-12	2012-13
	2764	3016	3516	3383	3607	3849	4235	3845	3975	4052



**NOTA/ACLARACIÓN:** Para una correcta interpretación de la evolución de los datos recogidos en este apartado es importante tener en cuenta que el descenso en el número de nuevos ingresos se ve influenciado por la extinción de las titulaciones de primer y segundo ciclo, así como las titulaciones de sólo segundo ciclo. Concretamente, a partir del curso académico 2010-11 sólo se ofertan plazas en títulos de grado y títulos de sólo segundo ciclo. Estas últimas se extinguen en el curso académico 2013-14.

## Evolución del Número de Estudiantes de Nuevo Ingreso en la Universidad por Centro y Estudio

Centro	Titulación	Nº estudiantes de nuevo ingreso		
		2010-11	2011-12	2012-13
CENTRO DE PROFESORADO "SAGRADA FAMILIA"	GRADO EN EDUCACIÓN INFANTIL	75	73	62
	GRADO EN EDUCACIÓN PRIMARIA	143	127	128
ESCUELA POLITÉCNICA SUPERIOR DE JAÉN	GRADO EN INGENIERÍA DE ORGANIZACIÓN INDUSTRIAL	-	12	49
	GRADO EN INGENIERÍA ELÉCTRICA	93	66	77
	GRADO EN INGENIERÍA ELECTRÓNICA INDUSTRIAL	75	69	62
	GRADO EN INGENIERÍA GEOMÁTICA Y TOPOGRÁFICA	79	52	34
	GRADO EN INGENIERÍA INFORMÁTICA	146	122	131
	GRADO EN INGENIERÍA MECÁNICA	158	173	176
	INGENIERÍA EN GEODESIA Y CARTOGRAFÍA	8	16	14
	INGENIERÍA EN ORGANIZACIÓN INDUSTRIAL	56	55	78
	INGENIERO EN INFORMÁTICA	20	40	39
	INGENIERO INDUSTRIAL	47	75	111
ESCUELA POLITÉCNICA SUPERIOR DE LINARES	GRADO EN INGENIERÍA CIVIL	80	80	64
	GRADO EN INGENIERÍA DE MINAS	24	29	43
	GRADO EN INGENIERÍA DE RECURSOS ENERGÉTICOS	38	32	64
	GRADO EN INGENIERÍA DE TELECOMUNICACIÓN	46	44	42
	GRADO EN INGENIERÍA ELÉCTRICA	38	28	43
	GRADO EN INGENIERÍA MECÁNICA	63	40	49
	GRADO EN INGENIERÍA QUÍMICA INDUSTRIAL	14	26	25
	GRADO EN INGENIERÍA TELEMÁTICA	35	23	62
	INGENIERÍA TÉCNICA DE MINAS; ESP. EXPLOTACIÓN DE MINAS	1	-	-
	INGENIERÍA TÉCNICA DE MINAS; ESPECIALIDAD EN SONDEOS Y PROSPECCIONES	1	-	-
	INGENIERÍA TÉCNICA INDUSTRIAL; ESPECIALIDAD EN ELECTRICIDAD	3	-	-
	INGENIERÍA TÉCNICA INDUSTRIAL; ESPECIALIDAD MECÁNICA	2	-	-
	INGENIERO DE TELECOMUNICACIONES	7	11	15
FACULTAD DE CIENCIAS DE LA SALUD	DIPLOMATURA EN FISIOTERAPIA	1	-	-
	GRADO EN ENFERMERÍA	150	149	171
	GRADO EN FISIOTERAPIA	75	82	84
FACULTAD DE CIENCIAS EXPERIMENTALES	GRADO EN BIOLOGÍA	80	78	84
	GRADO EN CIENCIAS AMBIENTALES	62	67	64
	GRADO EN QUÍMICAS	69	63	63
	LICENCIATURA DE CIENCIAS AMBIENTALES	1	-	-
FACULTAD DE CIENCIAS SOCIALES Y JURÍDICAS	GRADO CONJUNTO EN DERECHO Y ADMINISTRACIÓN Y DIRECCIÓN DE EMPRESAS	81	80	82
	GRADO EN ADMINISTRACIÓN Y DIRECCIÓN DE EMPRESAS	230	250	254
	GRADO EN DERECHO	160	164	189
	GRADO EN ESTADÍSTICA Y EMPRESA	75	62	63
	GRADO EN FINANZAS Y CONTABILIDAD	73	87	84
	GRADO EN GESTIÓN Y ADMINISTRACIÓN PÚBLICA	73	79	72
	GRADO EN RELACIONES LABORALES Y RECURSOS HUMANOS	76	78	74
	GRADO EN TURISMO	73	77	74
	LICENCIATURA DE ADMINISTRACIÓN Y DIRECCIÓN DE EMPRESAS	44	73	73
	LICENCIATURA EN CIENCIAS DEL TRABAJO	72	87	-
FACULTAD DE HUMANIDADES Y CIENCIAS DE LA EDUCACIÓN	GRADO EN EDUCACIÓN INFANTIL	215	228	215
	GRADO EN EDUCACIÓN PRIMARIA	292	312	291
	GRADO EN ESTUDIOS INGLESES	75	87	73
	GRADO EN FILOLOGÍA HISPÁNICA	53	72	70
	GRADO EN GEOGRAFÍA E HISTORIA	65	76	65
	GRADO EN HISTORIA DEL ARTE	62	60	53
	GRADO EN PSICOLOGÍA	218	236	238
	LICENCIATURA DE FILOLOGÍA HISPÁNICA	3	1	-
	LICENCIATURA DE PSICOPEDAGOGÍA	82	90	90
	MAESTRO ESPECIALIDAD DE EDUCACIÓN PRIMARIA	1	-	-
FACULTAD DE TRABAJO SOCIAL	GRADO EN TRABAJO SOCIAL	132	144	158
<b>Total general</b>		<b>3845</b>	<b>3975</b>	<b>4052</b>

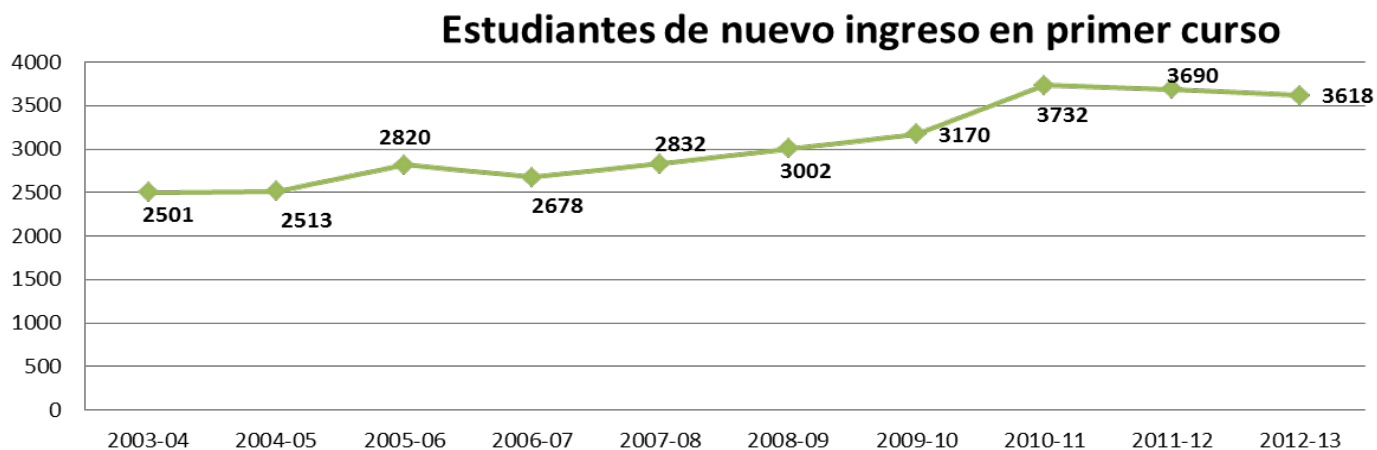
Datos a marzo de 2013 - Fuente: Datawarehouse

**NOTA/ACLARACIÓN:** Para una correcta interpretación de la evolución de los datos recogidos en este apartado es importante tener en cuenta que el descenso en el número de nuevos ingresos se ve influenciado por la extinción de las titulaciones de primer y segundo ciclo, así como las titulaciones de sólo segundo ciclo. Concretamente, a partir del curso académico 2010-11 sólo se ofertan plazas en títulos de grado y títulos de sólo segundo ciclo. Estas últimas se extinguen en el curso académico 2013-14.



## Evolución del Número de Estudiantes de Nuevo Ingreso en Primer Curso

Estudiantes de Nuevo Ingreso en Primer Curso	Curso Académico									
	2003-04	2004-05	2005-06	2006-07	2007-08	2008-09	2009-10	2010-11	2011-12	2012-13
	2501	2513	2820	2678	2832	3002	3170	3732	3690	3618




**NOTA/ACLARACIÓN:** Para una correcta interpretación de la evolución de los datos recogidos en este apartado es importante tener en cuenta que el descenso en el número de nuevos ingresos se ve influenciado por la extinción de las titulaciones de primer y segundo ciclo, así como las titulaciones de sólo segundo ciclo. Concretamente, a partir del curso académico 2010-11 sólo se ofertan plazas en títulos de grado y títulos de sólo segundo ciclo. Estas últimas se extinguen en el curso académico 2013-14.

## Evolución del Número de Estudiantes Matriculados en la UJA por Centro, Estudio y Sexo

## Curso Académico 2003-2004

Centro	Titulación	Hombre	Mujer	Total
 <p>Escuela Politécnica Superior de Jaén</p>	INGENIERÍA EN GEODESIA Y CARTOGRAFÍA	54	28	82
	INGENIERÍA EN ORGANIZACIÓN INDUSTRIAL	145	23	168
	INGENIERÍA TÉCNICA EN INFORMÁTICA DE GESTIÓN	589	158	747
	INGENIERÍA TÉCNICA EN TOPOGRAFÍA	391	163	554
	INGENIERÍA TÉCNICA INDUSTRIAL EN ELECTRÓNICA INDUSTRIAL	313	35	348
	INGENIERÍA TÉCNICA INDUSTRIAL; ESPECIALIDAD EN ELECTRICIDAD	245	13	258
	INGENIERÍA TÉCNICA INDUSTRIAL; ESPECIALIDAD EN MECÁNICA	379	49	428
<b>Total</b>		<b>2116</b>	<b>469</b>	<b>2585</b>
 <p>Escuela Politécnica Superior de Linares</p>	INGENIERÍA TÉCNICA DE MINAS; ESP. EXPLOTACIÓN DE MINAS	33	7	40
	INGENIERÍA TÉCNICA DE MINAS; ESPECIALIDAD EN RECURSOS ENERGÉTICOS	94	37	131
	INGENIERÍA TÉCNICA DE MINAS; ESPECIALIDAD EN SONDEOS Y PROSPECCIONES	24	4	28
	INGENIERÍA TÉCNICA DE TELECOMUNICACIONES; ESPECIALIDAD EN TELEMÁTICA	439	97	536
	INGENIERÍA TÉCNICA INDUSTRIAL; ESPECIALIDAD EN ELECTRICIDAD	135	9	144
	INGENIERÍA TÉCNICA INDUSTRIAL; ESPECIALIDAD EN QUÍMICA INDUSTRIAL	67	72	139
	INGENIERÍA TÉCNICA INDUSTRIAL; ESPECIALIDAD MECÁNICA	175	17	192
<b>Total</b>		<b>967</b>	<b>243</b>	<b>1210</b>
<p>Escuela Universitaria de Ciencias de la Salud</p>	DIPLOMATURA DE ENFERMERÍA	91	374	465
	<b>Total</b>	<b>91</b>	<b>374</b>	<b>465</b>
 <p>Escuela de Magisterio "Sagrada Familia" de Úbeda</p>	MAESTRO ESPECIALIDAD DE EDUCACIÓN FÍSICA	44	20	64
	MAESTRO ESPECIALIDAD DE EDUCACIÓN INFANTIL	9	89	98
	MAESTRO ESPECIALIDAD DE EDUCACIÓN MUSICAL	15	14	29
	MAESTRO ESPECIALIDAD DE EDUCACIÓN PRIMARIA	17	30	47
	MAESTRO ESPECIALIDAD DE LENGUA EXTRANJERA	7	10	17
	TITULACIÓN CONJUNTA: MAESTRO DE EDUC. PRIMARIA Y LENGUA EXTRANJERA (INGLÉS)	2	4	6
	TITULACIÓN CONJUNTA: MAESTRO DE EDUCACIÓN INFANTIL Y EDUCACIÓN PRIMARIA		5	5
	TITULACIÓN CONJUNTA: MAESTRO DE EDUCACIÓN PRIMARIA Y EDUCACIÓN FÍSICA	7	1	8
	TITULACIÓN CONJUNTA: MAESTRO DE EDUCACIÓN PRIMARIA Y EDUCACIÓN MUSICAL		1	1
<b>Total</b>		<b>101</b>	<b>174</b>	<b>275</b>
<p>Escuela Universitaria de Trabajo Social</p>	DIPLOMATURA DE TRABAJO SOCIAL	67	327	394
	<b>Total</b>	<b>67</b>	<b>327</b>	<b>394</b>
 <p>Facultad de Ciencias Experimentales</p>	DIPLOMATURA DE ESTADÍSTICA	17	23	40
	LICENCIATURA DE BIOLOGÍA	243	424	667
	LICENCIATURA DE CIENCIAS AMBIENTALES	245	308	553
	LICENCIATURA DE QUÍMICA	134	181	315
	<b>Total</b>		<b>639</b>	<b>936</b>
	DIPLOMATURA DE CIENCIAS EMPRESARIALES	405	549	954
	DIPLOMATURA DE GESTIÓN Y ADMINISTRACIÓN PÚBLICA	141	187	328
	DIPLOMATURA DE RELACIONES LABORALES	186	374	560
	DIPLOMATURA DE TURISMO	37	143	180
	LICENCIATURA DE ADMINISTRACIÓN Y DIRECCIÓN DE EMPRESAS	372	463	835

<b>Facultad de Ciencias Sociales y Jurídicas</b>	LICENCIATURA DE DERECHO	322	456	778
	LICENCIATURA EN CIENCIAS DEL TRABAJO	49	90	139
	PROGRAMACIÓN CONJUNTA: LICENCIATURA DE DERECHO Y L.A.D.E.	55	73	128
	<b>Total</b>	<b>1567</b>	<b>2335</b>	<b>3902</b>
 <b>Facultad de Humanidades y Ciencias de la Educación</b>	LICENCIATURA DE FILOLOGÍA HISPÁNICA	31	100	131
	LICENCIATURA DE FILOLOGÍA INGLESA	66	156	222
	LICENCIATURA DE HUMANIDADES	121	149	270
	LICENCIATURA DE PSICOLOGÍA	202	871	1073
	LICENCIATURA DE PSICOPEDAGOGÍA	96	214	310
	MAESTRO ESPECIALIDAD DE EDUCACIÓN FÍSICA	269	106	375
	MAESTRO ESPECIALIDAD DE EDUCACIÓN INFANTIL	18	380	398
	MAESTRO ESPECIALIDAD DE EDUCACIÓN MUSICAL	63	82	145
	MAESTRO ESPECIALIDAD DE EDUCACIÓN PRIMARIA	101	333	434
	MAESTRO ESPECIALIDAD DE LENGUA EXTRANJERA	71	197	268
	<b>Total</b>	<b>1038</b>	<b>2588</b>	<b>3626</b>
<b>Total General</b>		<b>6586</b>	<b>7446</b>	<b>14032</b>

*Datos a 30 de Abril de 2009*




## Curso Académico 2004-2005

Centro	Titulación	Hombre	Mujer	Total
 <b>Escuela Politécnica Superior de Jaén</b>	INGENIERÍA EN GEODESIA Y CARTOGRAFÍA	50	22	72
	INGENIERÍA EN ORGANIZACIÓN INDUSTRIAL	129	19	148
	INGENIERÍA TÉCNICA EN INFORMÁTICA DE GESTIÓN	599	137	736
	INGENIERÍA TÉCNICA EN TOPOGRAFÍA	406	167	573
	INGENIERÍA TÉCNICA INDUSTRIAL EN ELECTRÓNICA INDUSTRIAL	313	38	351
	INGENIERÍA TÉCNICA INDUSTRIAL; ESPECIALIDAD EN ELECTRICIDAD	249	18	267
	INGENIERÍA TÉCNICA INDUSTRIAL; ESPECIALIDAD EN MECÁNICA	382	45	427
	INGENIERO EN INFORMÁTICA	58	21	79
<b>Total</b>		<b>2186</b>	<b>467</b>	<b>2653</b>
 <b>Escuela Politécnica Superior de Linares</b>	INGENIERÍA TÉCNICA DE MINAS; ESP. EXPLOTACIÓN DE MINAS	32	4	36
	INGENIERÍA TÉCNICA DE MINAS; ESPECIALIDAD EN RECURSOS ENERGÉTICOS	76	26	102
	INGENIERÍA TÉCNICA DE MINAS; ESPECIALIDAD EN SONDEOS Y PROSPECCIONES	30	8	38
	INGENIERÍA TÉCNICA DE TELECOMUNICACIONES; ESPECIALIDAD EN TELEMÁTICA	358	82	440
	INGENIERÍA TÉCNICA INDUSTRIAL; ESPECIALIDAD EN ELECTRICIDAD	113	11	124
	INGENIERÍA TÉCNICA INDUSTRIAL; ESPECIALIDAD EN QUÍMICA INDUSTRIAL	62	74	136
	INGENIERÍA TÉCNICA INDUSTRIAL; ESPECIALIDAD MECÁNICA	174	19	193
<b>Total</b>		<b>845</b>	<b>224</b>	<b>1069</b>
<b>Escuela Universitaria de Ciencias de la Salud</b>	DIPLOMATURA DE ENFERMERÍA	113	391	504
	DIPLOMATURA EN FISIOTERAPIA	19	39	58
	<b>Total</b>	<b>132</b>	<b>430</b>	<b>562</b>
 <b>Escuela de Magisterio "Sagrada Familia" de Úbeda</b>	MAESTRO ESPECIALIDAD DE EDUCACIÓN FÍSICA	38	21	59
	MAESTRO ESPECIALIDAD DE EDUCACIÓN INFANTIL	8	81	89
	MAESTRO ESPECIALIDAD DE EDUCACIÓN MUSICAL	8	15	23
	MAESTRO ESPECIALIDAD DE EDUCACIÓN PRIMARIA	13	20	33
	MAESTRO ESPECIALIDAD DE LENGUA EXTRANJERA	9	16	25
	TITULACIÓN CONJUNTA: MAESTRO DE EDUC. PRIMARIA Y LENGUA EXTRANJERA (INGLÉS)	4	11	15
	TITULACIÓN CONJUNTA: MAESTRO DE EDUCACIÓN INFANTIL Y EDUCACIÓN PRIMARIA	2	17	19
	TITULACIÓN CONJUNTA: MAESTRO DE EDUCACIÓN PRIMARIA Y EDUCACIÓN FÍSICA	7	1	8
	TITULACIÓN CONJUNTA: MAESTRO DE EDUCACIÓN PRIMARIA Y EDUCACIÓN MUSICAL	1	3	4
<b>Total</b>	<b>90</b>	<b>185</b>	<b>275</b>	
<b>Escuela Universitaria de Trabajo Social</b>	DIPLOMATURA DE TRABAJO SOCIAL	49	297	346
	<b>Total</b>	<b>49</b>	<b>297</b>	<b>346</b>
 <b>Facultad de Ciencias Experimentales</b>	DIPLOMATURA DE ESTADÍSTICA	13	19	32
	DIPLOMATURA EN ESTADÍSTICA E INGENIERO TÉCNICO EN INFORMÁTICA DE GESTIÓN	14	8	22
	LICENCIATURA DE BIOLOGÍA	209	375	584
	LICENCIATURA DE CIENCIAS AMBIENTALES	236	281	517
	LICENCIATURA DE QUÍMICA	106	144	250
	<b>Total</b>	<b>578</b>	<b>827</b>	<b>1405</b>
 <b>Facultad de Ciencias Sociales y Jurídicas</b>	DIPLOMATURA DE CIENCIAS EMPRESARIALES	413	585	998
	DIPLOMATURA DE GESTIÓN Y ADMINISTRACIÓN PÚBLICA	117	160	277
	DIPLOMATURA DE RELACIONES LABORALES	169	340	509
	DIPLOMATURA DE TURISMO	62	229	291
	LICENCIATURA DE ADMINISTRACIÓN Y DIRECCIÓN DE EMPRESAS	328	464	792
	LICENCIATURA DE DERECHO	307	437	744

	LICENCIATURA EN CIENCIAS DEL TRABAJO	40	77	117
	PROGRAMACIÓN CONJUNTA: LICENCIATURA DE DERECHO Y L.A.D.E.	91	102	193
	<b>Total</b>	<b>1527</b>	<b>2394</b>	<b>3921</b>
 <p>Facultad de Humanidades y Ciencias de la Educación</p>	LICENCIATURA DE FILOLOGÍA HISPÁNICA	29	76	105
	LICENCIATURA DE FILOLOGÍA INGLESA	61	150	211
	LICENCIATURA DE HUMANIDADES	98	118	216
	LICENCIATURA DE PSICOLOGÍA	190	837	1027
	LICENCIATURA DE PSICOPEDAGOGÍA	59	150	209
	MAESTRO ESPECIALIDAD DE EDUCACIÓN FÍSICA	313	106	419
	MAESTRO ESPECIALIDAD DE EDUCACIÓN INFANTIL	16	397	413
	MAESTRO ESPECIALIDAD DE EDUCACIÓN MUSICAL	53	86	139
	MAESTRO ESPECIALIDAD DE EDUCACIÓN PRIMARIA	97	327	424
	MAESTRO ESPECIALIDAD DE LENGUA EXTRANJERA	70	185	255
	TITULACIÓN CONJUNTA: LICENCIATURA DE FILOLOGÍA INGLESA Y DIPLOMATURA DE TUR	14	67	81
	<b>Total</b>	<b>1000</b>	<b>2499</b>	<b>3499</b>
<b>Total General</b>	<b>6407</b>	<b>7323</b>	<b>13730</b>	

Datos a 30 de Abril de 2009

## Curso Académico 2005-2006



Centro	Titulación	Hombre	Mujer	Total
 <p>Escuela Politécnica Superior de</p>	INGENIERÍA EN GEODESIA Y CARTOGRAFÍA	49	18	67
	INGENIERÍA EN ORGANIZACIÓN INDUSTRIAL	99	22	121
	INGENIERÍA TÉCNICA EN INFORMÁTICA DE GESTIÓN	581	131	712
	INGENIERÍA TÉCNICA EN TOPOGRAFÍA	426	186	612
	INGENIERÍA TÉCNICA INDUSTRIAL EN ELECTRÓNICA INDUSTRIAL	329	38	367
	INGENIERÍA TÉCNICA INDUSTRIAL; ESPECIALIDAD EN ELECTRICIDAD	282	19	301
	INGENIERÍA TÉCNICA INDUSTRIAL; ESPECIALIDAD EN MECÁNICA	394	48	442
	INGENIERO EN INFORMÁTICA	80	26	106
	INGENIERO INDUSTRIAL	51	9	60
	<b>Total</b>	<b>2291</b>	<b>497</b>	<b>2788</b>
 <p>Escuela Politécnica Superior de Linares</p>	INGENIERÍA TÉCNICA DE MINAS; ESP. EXPLOTACIÓN DE MINAS	50	8	58
	INGENIERÍA TÉCNICA DE MINAS; ESPECIALIDAD EN RECURSOS ENERGÉTICOS	69	26	95
	INGENIERÍA TÉCNICA DE MINAS; ESPECIALIDAD EN SONDEOS Y PROSPECCIONES	30	8	38
	INGENIERÍA TÉCNICA DE TELECOMUNICACIONES; ESPECIALIDAD EN TELEMÁTICA	371	81	452
	INGENIERÍA TÉCNICA INDUSTRIAL; ESPECIALIDAD EN ELECTRICIDAD	99	9	108
	INGENIERÍA TÉCNICA INDUSTRIAL; ESPECIALIDAD EN QUÍMICA INDUSTRIAL	74	79	153
	INGENIERÍA TÉCNICA INDUSTRIAL; ESPECIALIDAD MECÁNICA	185	22	207
	INGENIERO DE TELECOMUNICACIONES	37	13	50
<b>Total</b>	<b>915</b>	<b>246</b>	<b>1161</b>	
<p>Escuela Universitaria de Ciencias de la Salud</p>	DIPLOMATURA DE ENFERMERÍA	128	394	522
	DIPLOMATURA EN FISIOTERAPIA	47	87	134
	<b>Total</b>	<b>175</b>	<b>481</b>	<b>656</b>
	MAESTRO ESPECIALIDAD DE EDUCACIÓN FÍSICA	48	17	65
	MAESTRO ESPECIALIDAD DE EDUCACIÓN INFANTIL	13	107	120
	MAESTRO ESPECIALIDAD DE EDUCACIÓN MUSICAL	7	13	20
	MAESTRO ESPECIALIDAD DE EDUCACIÓN PRIMARIA	10	19	29

Escuela de Magisterio "Sagrada Familia" de Úbeda	MAESTRO ESPECIALIDAD DE LENGUA EXTRANJERA	15	27	42
	TITULACIÓN CONJUNTA: MAESTRO DE EDUC. PRIMARIA Y LENGUA EXTRANJERA (INGLÉS)	5	17	22
	TITULACIÓN CONJUNTA: MAESTRO DE EDUCACIÓN INFANTIL Y EDUCACIÓN PRIMARIA	7	36	43
	TITULACIÓN CONJUNTA: MAESTRO DE EDUCACIÓN PRIMARIA Y EDUCACIÓN FÍSICA	7	1	8
	TITULACIÓN CONJUNTA: MAESTRO DE EDUCACIÓN PRIMARIA Y EDUCACIÓN MUSICAL	3	4	7
	<b>Total</b>	<b>115</b>	<b>241</b>	<b>356</b>
Escuela Universitaria de Trabajo Social	DIPLOMATURA DE TRABAJO SOCIAL	66	316	382
	<b>Total</b>	<b>66</b>	<b>316</b>	<b>382</b>
 Facultad de Ciencias Experimentales	DIPLOMATURA DE ESTADÍSTICA	11	12	23
	DIPLOMATURA EN ESTADÍSTICA E INGENIERO TÉCNICO EN INFORMÁTICA DE GESTIÓN	19	13	32
	LICENCIATURA DE BIOLOGÍA	182	337	519
	LICENCIATURA DE CIENCIAS AMBIENTALES	220	265	485
	LICENCIATURA DE QUÍMICA	101	123	224
	<b>Total</b>	<b>533</b>	<b>750</b>	<b>1283</b>
 Facultad de Ciencias Sociales y Jurídicas	DIPLOMATURA DE CIENCIAS EMPRESARIALES	450	622	1072
	DIPLOMATURA DE GESTIÓN Y ADMINISTRACIÓN PÚBLICA	98	118	216
	DIPLOMATURA DE RELACIONES LABORALES	157	314	471
	DIPLOMATURA DE TURISMO	84	289	373
	LICENCIATURA DE ADMINISTRACIÓN Y DIRECCIÓN DE EMPRESAS	321	471	792
	LICENCIATURA DE DERECHO	308	431	739
	LICENCIATURA EN CIENCIAS DEL TRABAJO	41	84	125
	PROGRAMACIÓN CONJUNTA: LICENCIATURA DE DERECHO Y L.A.D.E.	104	137	241
<b>Total</b>	<b>1563</b>	<b>2466</b>	<b>4029</b>	
 Facultad de Humanidades y Ciencias de la Educación	LICENCIATURA DE FILOLOGÍA HISPÁNICA	28	53	81
	LICENCIATURA DE FILOLOGÍA INGLESA	45	123	168
	LICENCIATURA DE HISTORIA DEL ARTE	18	29	47
	LICENCIATURA DE HUMANIDADES	70	94	164
	LICENCIATURA DE PSICOLOGÍA	187	833	1020
	LICENCIATURA DE PSICOPEDAGOGÍA	69	159	228
	MAESTRO ESPECIALIDAD DE EDUCACIÓN FÍSICA	329	134	463
	MAESTRO ESPECIALIDAD DE EDUCACIÓN INFANTIL	30	384	414
	MAESTRO ESPECIALIDAD DE EDUCACIÓN MUSICAL	64	81	145
	MAESTRO ESPECIALIDAD DE EDUCACIÓN PRIMARIA	112	341	453
	MAESTRO ESPECIALIDAD DE LENGUA EXTRANJERA	79	216	295
	TITULACIÓN CONJUNTA: LICENCIATURA DE FILOLOGÍA INGLESA Y DIPLOMATURA DE TUR	26	127	153
	<b>Total</b>	<b>1057</b>	<b>2574</b>	<b>3631</b>
	<b>Total General</b>	<b>6715</b>	<b>7571</b>	<b>14286</b>

Datos a 30 de Abril de 2009

## Curso Académico 2006-2007

Centro	Titulación	Hombre	Mujer	Total	
 <b>Escuela Politécnica Superior de Jaén</b>	INGENIERÍA EN GEODESIA Y CARTOGRAFÍA	38	19	57	
	INGENIERÍA EN ORGANIZACIÓN INDUSTRIAL	84	21	105	
	INGENIERÍA TÉCNICA EN INFORMÁTICA DE GESTIÓN	508	113	621	
	INGENIERÍA TÉCNICA EN TOPOGRAFÍA	429	186	615	
	INGENIERÍA TÉCNICA INDUSTRIAL EN ELECTRÓNICA INDUSTRIAL	305	36	341	
	INGENIERÍA TÉCNICA INDUSTRIAL; ESPECIALIDAD EN ELECTRICIDAD	303	24	327	
	INGENIERÍA TÉCNICA INDUSTRIAL; ESPECIALIDAD EN MECÁNICA	412	53	465	
	INGENIERO EN INFORMÁTICA	106	27	133	
	INGENIERO INDUSTRIAL	85	11	96	
	P.CONJ.: ING. TÉC. IND. ESP. ELECTRICIDAD Y ELECTRÓNICA INDUSTRIAL	8	1	9	
	P.CONJ.: ING.TÉC. INDUSTRIAL ESP.DE ELECTRÓNICA INDUSTRIAL Y MECÁNICA	16	2	18	
	P.CONJ.: ING.TÉC. INDUSTRIAL ESPECIALIDADES DE ELECTRICIDAD Y MECÁNICA	13		13	
	<b>Total</b>		<b>2307</b>	<b>493</b>	<b>2800</b>
 <b>Escuela Politécnica Superior de Linares</b>	INGENIERÍA TÉCNICA DE MINAS; ESP. EXPLOTACIÓN DE MINAS	60	9	69	
	INGENIERÍA TÉCNICA DE MINAS; ESPECIALIDAD EN RECURSOS ENERGÉTICOS	58	19	77	
	INGENIERÍA TÉCNICA DE MINAS; ESPECIALIDAD EN SONDEOS Y PROSPECCIONES	34	5	39	
	INGENIERÍA TÉCNICA DE TELECOMUNICACIONES; ESPECIALIDAD EN TELEMÁTICA	335	93	428	
	INGENIERÍA TÉCNICA INDUSTRIAL; ESPECIALIDAD EN ELECTRICIDAD	91	9	100	
	INGENIERÍA TÉCNICA INDUSTRIAL; ESPECIALIDAD EN QUÍMICA INDUSTRIAL	83	86	169	
	INGENIERÍA TÉCNICA INDUSTRIAL; ESPECIALIDAD MECÁNICA	174	26	200	
	INGENIERO DE TELECOMUNICACIONES	34	6	40	
	P.CONJ.: I.T. MINAS ESP.EXPLOTACIÓN DE MINAS Y SONDEOS Y PROS. MINERAS	4	0	4	
	P.CONJ.: ING. TÉC. INDUSTRIAL ESP.DE ELECTRICIDAD Y QUÍMICA INDUSTRIAL	0	1	1	
	P.CONJ.: ING.TÉC. INDUSTRIAL ESPECIALIDADES DE ELECTRICIDAD Y MECÁNICA	4	0	4	
	<b>Total</b>		<b>877</b>	<b>254</b>	<b>1131</b>
	<b>Escuela Universitaria de Ciencias de la Salud</b>	DIPLOMATURA DE ENFERMERÍA	117	402	519
DIPLOMATURA EN FISIOTERAPIA		72	134	206	
<b>Total</b>		<b>189</b>	<b>536</b>	<b>725</b>	
 <b>Escuela de Magisterio "Sagrada Familia" de Úbeda</b>	MAESTRO ESPECIALIDAD DE EDUCACIÓN FÍSICA	59	19	78	
	MAESTRO ESPECIALIDAD DE EDUCACIÓN INFANTIL	10	120	130	
	MAESTRO ESPECIALIDAD DE EDUCACIÓN MUSICAL	9	18	27	
	MAESTRO ESPECIALIDAD DE EDUCACIÓN PRIMARIA	8	18	26	
	MAESTRO ESPECIALIDAD DE LENGUA EXTRANJERA	13	32	45	
	P.CONJ.: MAESTRO DE EDUC. PRIMARIA Y LENGUA EXTRANJERA (INGLÉS)	5	16	21	
	P.CONJ.: MAESTRO DE EDUCACIÓN INFANTIL Y EDUCACIÓN PRIMARIA	6	47	53	
	P.CONJ.: MAESTRO DE EDUCACIÓN PRIMARIA Y EDUCACIÓN FÍSICA	7	5	12	
	P.CONJ.: MAESTRO DE EDUCACIÓN PRIMARIA Y EDUCACIÓN MUSICAL	3	10	13	
	<b>Total</b>	<b>120</b>	<b>285</b>	<b>405</b>	
<b>Escuela Universitaria de Trabajo Social</b>	DIPLOMATURA DE TRABAJO SOCIAL	83	384	467	
	<b>Total</b>	<b>83</b>	<b>384</b>	<b>467</b>	
 <b>Facultad de Ciencias Experimentales</b>	DIPLOMATURA DE ESTADÍSTICA	13	11	24	
	P.CONJ.: DIP. EN ESTADÍSTICA E ING. TÉC. EN INFORMÁTICA DE GESTIÓN	18	12	30	
	LICENCIATURA DE BIOLOGÍA	163	291	454	
	LICENCIATURA DE CIENCIAS AMBIENTALES	186	228	414	



	LICENCIATURA DE QUÍMICA	79	120	199
	<b>Total</b>	<b>459</b>	<b>662</b>	<b>1121</b>
 <p><b>Facultad de Ciencias Sociales y Jurídicas</b></p>	DIPLOMATURA DE CIENCIAS EMPRESARIALES	468	676	1144
	DIPLOMATURA DE GESTIÓN Y ADMINISTRACIÓN PÚBLICA	81	88	169
	DIPLOMATURA DE RELACIONES LABORALES	148	297	445
	DIPLOMATURA DE TURISMO	92	337	429
	DOBLE TITULACIÓN INTERNACIONAL EN DERECHO (UJA) Y CIENCIA POLÍTICA (UNICAL)	3	6	9
	LICENCIATURA DE ADMINISTRACIÓN Y DIRECCIÓN DE EMPRESAS	306	468	774
	LICENCIATURA DE DERECHO	307	376	683
	LICENCIATURA EN CIENCIAS DEL TRABAJO	40	82	122
	P.CONJ.: LICENCIATURA DE DERECHO Y L.A.D.E.	117	164	281
	<b>Tabla</b>	<b>1562</b>	<b>2494</b>	<b>4056</b>
 <p><b>Facultad de Humanidades y Ciencias de la Educación</b></p>	LICENCIATURA DE FILOLOGÍA HISPÁNICA	28	45	73
	LICENCIATURA DE FILOLOGÍA INGLESA	35	84	119
	LICENCIATURA DE HISTORIA DEL ARTE	45	52	97
	LICENCIATURA DE HUMANIDADES	49	62	111
	LICENCIATURA DE PSICOLOGÍA	174	810	984
	LICENCIATURA DE PSICOPEDAGOGÍA	55	124	179
	MAESTRO ESPECIALIDAD DE EDUCACIÓN FÍSICA	324	118	442
	MAESTRO ESPECIALIDAD DE EDUCACIÓN INFANTIL	31	394	425
	MAESTRO ESPECIALIDAD DE EDUCACIÓN MUSICAL	74	96	170
	MAESTRO ESPECIALIDAD DE EDUCACIÓN PRIMARIA	111	334	445
	MAESTRO ESPECIALIDAD DE LENGUA EXTRANJERA	86	218	304
	P.CONJ.: LICENCIATURA DE FILOLOGÍA INGLESA Y DIPLOMATURA DE TUR	49	182	231
	<b>Total</b>	<b>1061</b>	<b>2519</b>	<b>3580</b>
<b>Total General</b>	<b>6658</b>	<b>7627</b>	<b>14285</b>	

Datos a 30 de Abril de 2009



## Curso Académico 2007-2008



Centro	Estudio	HOMBRE	MUJER	Nº Alumnos Matriculados
 <p>Escuela Politécnica Superior de Jaén</p>	INGENIERÍA DE GEODESIA Y CARTOGRAFÍA	38	11	49
	INGENIERÍA DE ORGANIZACIÓN INDUSTRIAL	75	18	93
	INGENIERÍA TÉCNICA DE INFORMÁTICA DE GESTIÓN	458	108	566
	INGENIERÍA TÉCNICA DE TOPOGRAFÍA	450	200	650
	INGENIERÍA TÉCNICA INDUSTRIAL DE ELECTRÓNICA INDUSTRIAL	283	38	321
	INGENIERÍA TÉCNICA INDUSTRIAL; ESPECIALIDAD EN ELECTRICIDAD	309	24	333
	INGENIERÍA TÉCNICA INDUSTRIAL; ESPECIALIDAD EN MECÁNICA	418	52	470
	INGENIERO DE INFORMÁTICA	104	27	131
	INGENIERO INDUSTRIAL	99	16	115
	P.CONJ.: ING.T. IND. ESP. ELECTRÓNICA INDUSTRIAL Y MECÁNICA	33	4	37
	P.CONJ.: ING.T.IND. ES. ELECTRICIDAD Y ELECTRÓNICA INDUSTRIAL	17	1	18
	P.CONJ.: ING.TÉC. INDUSTRIAL ESP. DE ELECTRICIDAD Y MECÁNICA	24	6	30
	<b>Total</b>		<b>2308</b>	<b>505</b>
 <p>Escuela Politécnica Superior de Linares</p>	INGENIERÍA TÉCNICA DE MINAS; ESP. EXPLOTACIÓN DE MINAS	56	9	65
	INGENIERÍA TÉCNICA DE MINAS; ESPECIALIDAD EN RECURSOS ENERGÉTICOS	50	22	72
	INGENIERÍA TÉCNICA DE MINAS; ESPECIALIDAD EN SONDEOS Y PROSPECCIONES	28	5	33
	INGENIERÍA TÉCNICA DE TELECOMUNICACIONES; ESPECIALIDAD EN TELEMÁTICA	290	69	359
	INGENIERÍA TÉCNICA INDUSTRIAL; ESPECIALIDAD EN ELECTRICIDAD	103	9	112
	INGENIERÍA TÉCNICA INDUSTRIAL; ESPECIALIDAD EN QUÍMICA INDUSTRIAL	77	91	168
	INGENIERÍA TÉCNICA INDUSTRIAL; ESPECIALIDAD MECÁNICA	187	26	213
	INGENIERO DE TELECOMUNICACIONES	35	5	40
	P.CONJ.: I.T. MINAS ESP. EXPLOTACIÓN DE MINAS Y SONDEOS Y PROS. MINERAS	14	2	16
	PROGRAMACIÓN CONJUNTA: ING.T. IND. ESP. DE MECÁNICA Y QUÍMICA INDUSTRIAL	1		1
	PROGRAMACIÓN CONJUNTA: ING.T. IND. ESP. DE ELECTRICIDAD Y QUÍMICA INDUSTRIAL	1	1	2
	PROGRAMACIÓN CONJUNTA: ING.TÉC. INDUSTRIAL ESP. DE ELECTRICIDAD Y MECÁNICA	8	2	10
	<b>Total</b>		<b>850</b>	<b>241</b>
<p>Escuela Universitaria de Ciencias de la Salud</p>	DIPLOMATURA DE ENFERMERÍA	114	408	522
	DIPLOMATURA DE FISIOTERAPIA	90	143	233
	<b>Total</b>	<b>204</b>	<b>551</b>	<b>755</b>
 <p>Escuela de Magisterio "Sagrada Familia" de Úbeda</p>	MAESTRO ESPECIALIDAD DE EDUCACIÓN FÍSICA	66	21	87
	MAESTRO ESPECIALIDAD DE EDUCACIÓN INFANTIL	14	156	170
	MAESTRO ESPECIALIDAD DE EDUCACIÓN MUSICAL	7	18	25
	MAESTRO ESPECIALIDAD DE EDUCACIÓN PRIMARIA	14	27	41
	MAESTRO ESPECIALIDAD DE LENGUA EXTRANJERA	11	58	69
	P.CONJ.: MAESTRO DE ED. PRIMARIA Y LENGUA EXTRANJERA (INGLÉS)	9	24	33
	P.CONJ.: MAESTRO DE EDUCACIÓN INFANTIL Y EDUCACIÓN PRIMARIA	5	63	68
	P.CONJ.: MAESTRO DE EDUCACIÓN PRIMARIA Y EDUCACIÓN FÍSICA	10	7	17
	P.CONJ.: MAESTRO DE EDUCACIÓN PRIMARIA Y EDUCACIÓN MUSICAL	2	11	13
<b>Total</b>	<b>138</b>	<b>385</b>	<b>523</b>	
<p>Escuela Universitaria de Trabajo Social</p>	DIPLOMATURA DE TRABAJO SOCIAL	88	461	549
	<b>Total</b>	<b>88</b>	<b>461</b>	<b>549</b>
 <p>Facultad de Ciencias Experimentales</p>	DIPLOMATURA DE ESTADÍSTICA	13	15	28
	LICENCIATURA DE BIOLOGÍA	159	276	435
	LICENCIATURA DE CIENCIAS AMBIENTALES	165	183	348
	LICENCIATURA DE QUÍMICA	68	105	173
	P.CONJ.: DIP. DE ESTADÍSTICA E ING. T. INFORMÁTICA DE GESTIÓN	16	17	33

	Total	421	596	1017
 <p>Facultad de Ciencias Sociales y Jurídicas</p>	DIPLOMATURA DE CIENCIAS EMPRESARIALES	452	715	1167
	DIPLOMATURA DE GESTIÓN Y ADMINISTRACIÓN PÚBLICA	65	71	136
	DIPLOMATURA DE RELACIONES LABORALES	141	244	385
	DIPLOMATURA DE TURISMO	88	333	421
	DOBLE TITULACIÓN INTERNACIONAL DE DERECHO (UJA) Y CIENCIA POLÍTICA (UNICAL)	8	7	15
	LICENCIATURA DE ADMINISTRACIÓN Y DIRECCIÓN DE EMPRESAS	306	479	785
	LICENCIATURA DE CIENCIAS DEL TRABAJO	44	83	127
	LICENCIATURA DE DERECHO	326	379	705
	P.CONJ.: LICENCIATURA DE DERECHO Y L.A.D.E.	135	197	332
	<b>Total</b>	<b>1565</b>	<b>2508</b>	<b>4073</b>
 <p>Facultad de Humanidades y Ciencias de la Educación</p>	LICENCIATURA DE FILOLOGÍA HISPÁNICA	24	46	70
	LICENCIATURA DE FILOLOGÍA INGLESA	33	81	114
	LICENCIATURA DE HISTORIA DEL ARTE	59	70	129
	LICENCIATURA DE HUMANIDADES	34	43	77
	LICENCIATURA DE PSICOLOGÍA	196	795	991
	LICENCIATURA DE PSICOPEDAGOGÍA	53	151	204
	MAESTRO ESPECIALIDAD DE EDUCACIÓN FÍSICA	312	105	417
	MAESTRO ESPECIALIDAD DE EDUCACIÓN INFANTIL	34	393	427
	MAESTRO ESPECIALIDAD DE EDUCACIÓN MUSICAL	86	102	188
	MAESTRO ESPECIALIDAD DE EDUCACIÓN PRIMARIA	116	357	473
	MAESTRO ESPECIALIDAD DE LENGUA EXTRANJERA	97	230	327
	P.CONJ.: LICENCIATURA DE FILOLOGÍA INGLESA Y DIPLOM. DE TUR	59	240	299
	<b>Total</b>	<b>1103</b>	<b>2613</b>	<b>3716</b>
<b>Total general</b>	<b>6677</b>	<b>7860</b>	<b>14537</b>	

Datos a 30 de Abril de 2009

## Curso Académico 2008-2009

Centro	Estudios	Hombre	Mujer	Total general
 <p style="text-align: center;">Escuela Politécnica Superior de Jaén</p>	INGENIERÍA DE GEODESIA Y CARTOGRAFÍA	39	16	55
	INGENIERÍA DE ORGANIZACIÓN INDUSTRIAL	81	16	97
	INGENIERÍA TÉCNICA DE INFORMÁTICA DE GESTIÓN	452	99	551
	INGENIERÍA TÉCNICA DE TOPOGRAFÍA	458	195	653
	INGENIERÍA TÉCNICA INDUSTRIAL DE ELECTRÓNICA INDUSTRIAL	283	30	313
	INGENIERÍA TÉCNICA INDUSTRIAL; ESPECIALIDAD EN ELECTRICIDAD	328	32	360
	INGENIERÍA TÉCNICA INDUSTRIAL; ESPECIALIDAD EN MECÁNICA	411	55	466
	INGENIERO DE INFORMÁTICA	105	28	133
	INGENIERO INDUSTRIAL	130	24	154
	P.CONJ.: ING.T. IND. ESP. ELECTRÓNICA INDUSTRIAL Y MECÁNICA	42	3	45
	P. CONJ.: ING.T.IND. ES. ELECTRICIDAD Y ELECTRÓNICA INDUSTRIAL	29	4	33
	P.CONJ.: ING.TÉC. INDUSTRIAL ESP. DE ELECTRICIDAD Y MECÁNICA	22	4	26
	<b>Total</b>		<b>2380</b>	<b>506</b>
 <p style="text-align: center;">Escuela Politécnica Superior de Linares</p>	INGENIERÍA TÉCNICA DE MINAS; ESP. EXPLOTACIÓN DE MINAS	61	7	68
	INGENIERÍA TÉCNICA DE MINAS; ESPECIALIDAD EN RECURSOS ENERGÉTICOS	50	21	71
	INGENIERÍA TÉCNICA DE MINAS; ESPECIALIDAD EN SONDEOS Y PROSPECCIONES	27	6	33
	INGENIERÍA TÉCNICA DE TELECOMUNICACIONES; ESPECIALIDAD EN TELEMÁTICA	270	62	332
	INGENIERÍA TÉCNICA INDUSTRIAL; ESPECIALIDAD EN ELECTRICIDAD	113	14	127
	INGENIERÍA TÉCNICA INDUSTRIAL; ESPECIALIDAD EN QUÍMICA INDUSTRIAL	85	94	179
	INGENIERÍA TÉCNICA INDUSTRIAL; ESPECIALIDAD MECÁNICA	221	35	256
	INGENIERO DE TELECOMUNICACIONES	35	7	42
	P.CONJ.: I.T. MINAS ESP.EXPLOTACIÓN DE MINAS Y SONDEOS Y PROS. MINERAS	16	4	20
	P.CONJ.: ING.T. IND. ESP. DE MECÁNICA Y QUÍMICA INDUSTRIAL	1	1	2
	P.CONJ.: ING.T. IND. ESP.DE ELECTRICIDAD Y QUÍMICA INDUSTRIAL	2	1	3
	P.CONJ.: ING.TÉC. INDUSTRIAL ESP. DE ELECTRICIDAD Y MECÁNICA	8	4	12
	<b>Total</b>		<b>889</b>	<b>256</b>
<p style="text-align: center;">Escuela Universitaria de Ciencias de la Salud</p>	DIPLOMATURA DE ENFERMERÍA	102	408	510
	DIPLOMATURA DE FISIOTERAPIA	87	147	234
	<b>Total</b>	<b>189</b>	<b>555</b>	<b>744</b>
 <p style="text-align: center;">Escuela de Magisterio "Sagrada Familia" de Úbeda</p>	MAESTRO ESPECIALIDAD DE EDUCACIÓN FÍSICA	66	28	94
	MAESTRO ESPECIALIDAD DE EDUCACIÓN INFANTIL	13	206	219
	MAESTRO ESPECIALIDAD DE EDUCACIÓN MUSICAL	8	16	24
	MAESTRO ESPECIALIDAD DE EDUCACIÓN PRIMARIA	15	36	51
	MAESTRO ESPECIALIDAD DE LENGUA EXTRANJERA	26	75	101
	P.CONJ.: MAESTRO DE ED. PRIMARIA Y LENGUA EXTRANJERA (INGLÉS)	14	38	52
	P.CONJ.: MAESTRO DE EDUCACIÓN INFANTIL Y EDUCACIÓN PRIMARIA	4	82	86
	P.CONJ.: MAESTRO DE EDUCACIÓN PRIMARIA Y EDUCACIÓN FÍSICA	20	11	31
	P.CONJ.: MAESTRO DE EDUCACIÓN PRIMARIA Y EDUCACIÓN MUSICAL	2	13	15
<b>Total</b>	<b>168</b>	<b>505</b>	<b>673</b>	
<p style="text-align: center;">Escuela Universitaria de Trabajo Social</p>	DIPLOMATURA DE TRABAJO SOCIAL	96	536	632
	<b>Total</b>	<b>96</b>	<b>536</b>	<b>632</b>
 <p style="text-align: center;">Facultad de Ciencias Experimentales</p>	DIPLOMATURA DE ESTADÍSTICA	16	13	29
	LICENCIATURA DE BIOLOGÍA	148	258	406
	LICENCIATURA DE CIENCIAS AMBIENTALES	139	140	279
	LICENCIATURA DE QUÍMICA	61	93	154
	P.CONJ.: DIP. DE ESTADÍSTICA E ING. T. INFORMÁTICA DE GESTIÓN	18	19	37

	<b>Total</b>	<b>382</b>	<b>523</b>	<b>905</b>
 <b>Facultad de Ciencias Sociales y Jurídicas</b>	DIPLOMATURA DE CIENCIAS EMPRESARIALES	492	716	1208
	DIPLOMATURA DE GESTIÓN Y ADMINISTRACIÓN PÚBLICA	61	68	129
	DIPLOMATURA DE RELACIONES LABORALES	130	222	352
	DIPLOMATURA DE TURISMO	80	330	410
	DOBLE TITULACIÓN INTERNACIONAL DE DERECHO (UJA) Y CIENCIA POLÍTICA (UNICAL)	6	7	13
	LICENCIATURA DE ADMINISTRACIÓN Y DIRECCIÓN DE EMPRESAS	342	527	869
	LICENCIATURA DE CIENCIAS DEL TRABAJO	50	72	122
	LICENCIATURA DE DERECHO	329	408	737
	P.CONJ.: LICENCIATURA DE DERECHO Y L.A.D.E.	138	223	361
	<b>Total</b>	<b>1628</b>	<b>2573</b>	<b>4201</b>
 <b>Facultad de Humanidades y Ciencias de la Educación</b>	LICENCIATURA DE FILOLOGÍA HISPÁNICA	29	42	71
	LICENCIATURA DE FILOLOGÍA INGLESA	35	70	105
	LICENCIATURA DE HISTORIA DEL ARTE	68	88	156
	LICENCIATURA DE HUMANIDADES	30	26	56
	LICENCIATURA DE PSICOLOGÍA	194	845	1039
	LICENCIATURA DE PSICOPEDAGOGÍA	50	121	171
	MAESTRO ESPECIALIDAD DE EDUCACIÓN FÍSICA	327	95	422
	MAESTRO ESPECIALIDAD DE EDUCACIÓN INFANTIL	19	389	408
	MAESTRO ESPECIALIDAD DE EDUCACIÓN MUSICAL	100	115	215
	MAESTRO ESPECIALIDAD DE EDUCACIÓN PRIMARIA	121	355	476
	MAESTRO ESPECIALIDAD DE LENGUA EXTRANJERA	97	239	336
	P.CONJ.: LICENCIATURA DE FILOLOGÍA INGLESA Y DIPLOM. DE TUR	80	272	352
	<b>Total</b>	<b>1150</b>	<b>2657</b>	<b>3807</b>
	<b>Total general</b>	<b>6882</b>	<b>8111</b>	<b>14993</b>

*Datos a 31 de Diciembre de 2009*

## Curso Académico 2009-2010

Centro	Estudio	Sexo		Total
		HOMBRE	MUJER	
<b>CENTRO DE PROFESORADO "SAGRADA FAMILIA"</b>	MAESTRO ESPECIALIDAD DE EDUCACIÓN INFANTIL	11	261	272
	MAESTRO ESPECIALIDAD DE EDUCACIÓN MUSICAL	6	19	25
	MAESTRO ESPECIALIDAD DE EDUCACIÓN PRIMARIA	26	63	89
	MAESTRO ESPECIALIDAD DE LENGUA EXTRANJERA	35	113	148
	MAESTRO/A ESPECIALIDAD DE EDUCACIÓN FÍSICA	78	44	122
	TITULACIÓN CONJUNTA: MAESTRO DE EDUC. PRIMARIA Y LENGUA EXTRANJERA (INGLÉS)	17	48	65
	TITULACIÓN CONJUNTA: MAESTRO DE EDUCACIÓN INTANTIL Y EDUCACIÓN PRIMARIA	6	114	120
	TITULACIÓN CONJUNTA: MAESTRO DE EDUCACIÓN PRIMARIA Y EDUCACIÓN MUSICAL	5	13	18
	TITULACIÓN CONJUNTA: MAESTRO EN EDUCACIÓN PRIMARIA Y EDUCACIÓN FÍSICA	28	14	42
<b>Total CENTRO DE PROFESORADO "SAGRADA FAMILIA"</b>		<b>212</b>	<b>689</b>	<b>901</b>
<b>ESCUELA POLITÉCNICA SUPERIOR DE JAÉN</b>	INGENIERÍA EN GEODESIA Y CARTOGRAFÍA	37	19	56
	INGENIERÍA EN ORGANIZACIÓN INDUSTRIAL	84	21	105
	INGENIERÍA TÉCNICA EN INFORMÁTICA DE GESTIÓN	391	83	474
	INGENIERÍA TÉCNICA EN TOPOGRAFÍA	469	196	665
	INGENIERÍA TÉCNICA INDUSTRIAL EN ELECTRÓNICA INDUSTRIAL	285	26	311
	INGENIERÍA TÉCNICA INDUSTRIAL; ESPECIALIDAD EN ELECTRICIDAD	342	41	383
	INGENIERÍA TÉCNICA INDUSTRIAL; ESPECIALIDAD EN MECÁNICA	454	56	510
	INGENIERO EN INFORMÁTICA	98	28	126
	INGENIERO INDUSTRIAL	148	27	175
	PROGRAMACIÓN CONJUNTA: I.T.I. ESPECIALIDADES ELECTRICIDAD Y ELECTRÓNICA IND	29	4	33
	TIT.CONJUNTA: ING.TÉC. INDUSTRIAL ESP.DE ELECTRÓNICA INDUSTRIAL Y MECÁNICA	44	4	48
	TIT.CONJUNTA: ING.TÉC. INDUSTRIAL ESPECIALIDADES DE ELECTRICIDAD Y MECÁNICA	27	6	33
<b>Total ESCUELA POLITÉCNICA SUPERIOR DE JAÉN</b>		<b>2408</b>	<b>511</b>	<b>2919</b>
<b>ESCUELA POLITÉCNICA SUPERIOR DE LINARES</b>	INGENIERÍA TÉCNICA DE MINAS; ESP. EXPLOTACIÓN DE MINAS	60	9	69
	INGENIERÍA TÉCNICA DE MINAS; ESPECIALIDAD EN RECURSOS ENERGÉTICOS	59	22	81
	INGENIERÍA TÉCNICA DE MINAS; ESPECIALIDAD EN SONDEOS Y PROSPECCIONES	29	7	36
	INGENIERÍA TÉCNICA DE TELECOMUNICACIONES; ESPECIALIDAD EN TELEMÁTICA	261	54	315
	INGENIERÍA TÉCNICA INDUSTRIAL	0	-	0
	INGENIERÍA TÉCNICA INDUSTRIAL; ESPECIALIDAD EN ELECTRICIDAD	124	15	139
	INGENIERÍA TÉCNICA INDUSTRIAL; ESPECIALIDAD EN QUÍMICA INDUSTRIAL	98	118	216
	INGENIERÍA TÉCNICA INDUSTRIAL; ESPECIALIDAD MECÁNICA	250	37	287
	INGENIERO DE TELECOMUNICACIONES	33	5	38
	TIT.CONJUNTA: I.T. MINAS ESP.EXPLOTACIÓN DE MINAS Y SONDEOS Y PROS. MINERAS	18	6	24
	TIT.CONJUNTA: ING. TÉC. INDUSTRIAL ESP.DE ELECTRICIDAD Y QUÍMICA INDUSTRIAL	2	1	3
	TIT.CONJUNTA: ING.TÉC. INDUSTRIAL ESP. DE MECÁNICA Y QUÍMICA INDUSTRIAL	-	2	2
	TIT.CONJUNTA: ING.TÉC. INDUSTRIAL ESPECIALIDADES DE ELECTRICIDAD Y MECÁNICA	11	4	15
<b>Total ESCUELA POLITÉCNICA SUPERIOR DE LINARES</b>		<b>945</b>	<b>280</b>	<b>1225</b>
<b>FACULTAD DE CIENCIAS DE LA SALUD</b>	DIPLOMADO DE ENFERMERÍA	74	281	355
	DIPLOMATURA EN FISIOTERAPIA	60	96	156
	GRADO EN ENFERMERÍA	25	120	145
	GRADO EN FISIOTERAPIA	18	55	73
<b>Total FACULTAD DE CIENCIAS DE LA SALUD</b>		<b>177</b>	<b>552</b>	<b>729</b>

<b>FACULTAD DE CIENCIAS EXPERIMENTALES</b>	DIPLOMATURA DE ESTADÍSTICA	15	17	32
	DIPLOMATURA EN ESTADÍSTICA E INGENIERO TÉCNICO EN INFORMÁTICA DE GESTIÓN	24	18	42
	GRADO EN BIOLOGÍA	35	38	73
	GRADO EN CIENCIAS AMBIENTALES	22	13	35
	GRADO EN QUÍMICAS	11	21	32
	LICENCIATURA DE BIOLOGÍA	121	192	313
	LICENCIATURA DE CIENCIAS AMBIENTALES	107	91	198
	LICENCIATURA DE QUÍMICA	43	73	116
<b>Total FACULTAD DE CIENCIAS EXPERIMENTALES</b>		<b>378</b>	<b>463</b>	<b>841</b>
<b>FACULTAD DE CIENCIAS SOCIALES Y JURÍDICAS</b>	DIPLOMATURA DE CIENCIAS EMPRESARIALES	518	718	1236
	DIPLOMATURA DE GESTIÓN Y ADMINISTRACIÓN PÚBLICA	64	72	136
	DIPLOMATURA DE RELACIONES LABORALES	150	232	382
	DIPLOMATURA EN TURISMO	78	310	388
	DOBLE TITULACIÓN INTERNACIONAL EN DERECHO (UJA) Y CIENCIA POLÍTICA (UNICAL)	9	10	19
	LICENCIATURA DE ADMINISTRACIÓN Y DIRECCIÓN DE EMPRESAS	352	554	906
	LICENCIATURA DE DERECHO	369	445	814
	LICENCIATURA EN CIENCIAS DEL TRABAJO	50	74	124
	TITULACIÓN CONJUNTA: LICENCIATURA DE DERECHO Y L.A.D.E.	142	233	375
<b>Total FACULTAD DE CIENCIAS SOCIALES Y JURÍDICAS</b>		<b>1732</b>	<b>2648</b>	<b>4380</b>
<b>FACULTAD DE HUMANIDADES Y CIENCIAS DE LA EDUCACIÓN</b>	LICENCIADO EN HISTORIA DEL ARTE	80	102	182
	LICENCIATURA DE FILOLOGÍA HISPÁNICA	26	61	87
	LICENCIATURA DE FILOLOGÍA INGLESA	44	75	119
	LICENCIATURA DE HUMANIDADES	20	20	40
	LICENCIATURA DE PSICOLOGÍA	206	876	1082
	LICENCIATURA DE PSICOPEDAGOGÍA	71	163	234
	MAESTRO ESPECIALIDAD DE EDUCACIÓN FÍSICA	370	96	466
	MAESTRO ESPECIALIDAD DE EDUCACIÓN INFANTIL	19	420	439
	MAESTRO ESPECIALIDAD DE EDUCACIÓN MUSICAL	112	133	245
	MAESTRO ESPECIALIDAD DE EDUCACIÓN PRIMARIA	129	381	510
	MAESTRO ESPECIALIDAD DE LENGUA EXTRANJERA	88	261	349
	TITULACIÓN CONJUNTA: LICENCIATURA DE FILOLOGÍA INGLESA Y DIPLOMATURA DE TURISMO	86	296	382
	<b>Total FACULTAD DE HUMANIDADES Y CIENCIAS DE LA EDUCACIÓN</b>		<b>1251</b>	<b>2884</b>
<b>FACULTAD DE TRABAJO SOCIAL</b>	DIPLOMATURA DE TRABAJO SOCIAL	67	431	498
	GRADO EN TRABAJO SOCIAL	19	118	137
<b>Total FACULTAD DE TRABAJO SOCIAL</b>		<b>86</b>	<b>549</b>	<b>635</b>
<b>Total general</b>		<b>7189</b>	<b>8576</b>	<b>15765</b>

*Datos a curso académico cerrado*

## Curso Académico 2010-2011

Centro	Estudio	Sexo		Total
		HOMBRE	MUJER	
<b>CENTRO DE PROFESORADO "SAGRADA FAMILIA"</b>	GRADO EN EDUCACIÓN INFANTIL	-	76	76
	GRADO EN EDUCACIÓN PRIMARIA	66	69	135
	MAESTRO ESP. DE EDUCACIÓN INFANTIL Y EDUCACIÓN PRIMARIA	3	87	90
	MAESTRO ESP. DE EDUCACIÓN PRIMARIA Y EDUCACIÓN FÍSICA	22	12	34
	MAESTRO ESP. DE EDUCACIÓN PRIMARIA Y EDUCACIÓN MUSICAL	4	11	15
	MAESTRO ESP. DE EDUCACIÓN PRIMARIA Y LENGUA EXTRANJERA	15	43	58
	MAESTRO ESPECIALIDAD DE EDUCACIÓN FÍSICA (PLAN 2000)	52	28	80
	MAESTRO ESPECIALIDAD DE EDUCACIÓN INFANTIL (PLAN 2000)	9	186	195
	MAESTRO ESPECIALIDAD DE EDUCACIÓN MUSICAL (PLAN 2000)	5	15	20
	MAESTRO ESPECIALIDAD DE EDUCACIÓN PRIMARIA (PLAN 2000)	19	47	66
	MAESTRO ESPECIALIDAD DE LENGUA EXTRANJERA - INGLÉS (PLAN 2000)	19	73	92
<b>Total CENTRO DE PROFESORADO "SAGRADA FAMILIA"</b>		<b>214</b>	<b>647</b>	<b>861</b>
<b>ESCUELA POLITÉCNICA SUPERIOR DE JAÉN</b>	GRADO EN INGENIERÍA ELÉCTRICA	77	15	92
	GRADO EN INGENIERÍA ELECTRÓNICA INDUSTRIAL	72	4	76
	GRADO EN INGENIERÍA GEOMÁTICA Y TOPOGRÁFICA	53	22	75
	GRADO EN INGENIERÍA INFORMÁTICA	132	10	142
	GRADO EN INGENIERÍA MECÁNICA	144	12	156
	I.T. INDUSTRIAL; ESP. EN ELECTRÓNICA INDUSTRIAL (PLAN 1995 ADAP. EN 2000)	221	14	235
	INGENIERÍA DE GEODESIA Y CARTOGRAFÍA (PLAN 2000)	39	21	60
	INGENIERÍA DE ORGANIZACIÓN INDUSTRIAL (PLAN 1999)	123	33	156
	INGENIERÍA TÉCN. INDUSTRIAL; ESP. EN ELECTRICIDAD (PLAN 1995 ADAPT. EN 2000)	273	28	301
	INGENIERÍA TÉCN. INDUSTRIAL; ESP. EN MECÁNICA (PLAN 1995 ADAPTADO EN 2000)	356	50	406
	INGENIERÍA TÉCNICA EN INFORMÁTICA DE GESTIÓN (PLAN 1992)	-	-	-
	INGENIERÍA TÉCNICA EN INFORMÁTICA DE GESTIÓN (PLAN 1997)	276	60	336
	INGENIERÍA TÉCNICA EN TOPOGRAFÍA (PLAN 1995 ADAPTADO EN 2000)	385	164	549
	INGENIERO EN INFORMÁTICA (PLAN 2003)	87	26	113
	INGENIERO INDUSTRIAL (PLAN 2003)	160	32	192
	TIT.CONJUNTA: ING. TÉCN. IND. ESP. ELECTRICIDAD Y ELECTRÓNICA INDUSTRIAL	16	3	19
	TIT.CONJUNTA: ING.TÉC. INDUSTRIAL ESP.DE ELECTRÓNICA INDUSTRIAL Y MECÁNICA	30	3	33
	TIT.CONJUNTA: ING.TÉC. INDUSTRIAL ESPECIALIDADES DE ELECTRICIDAD Y MECÁNICA	20	6	26
<b>Total ESCUELA POLITÉCNICA SUPERIOR DE JAÉN</b>		<b>2464</b>	<b>503</b>	<b>2967</b>
<b>ESCUELA POLITÉCNICA SUPERIOR DE LINARES</b>	GRADO EN INGENIERÍA CIVIL	65	14	79
	GRADO EN INGENIERÍA DE RECURSOS ENERGÉTICOS	29	9	38
	GRADO EN INGENIERÍA DE TECNOLOGÍAS DE TELECOMUNICACIÓN	35	9	44
	GRADO EN INGENIERÍA DE TECNOLOGÍAS MINERAS	18	6	24
	GRADO EN INGENIERÍA ELÉCTRICA	33	3	36
	GRADO EN INGENIERÍA MECÁNICA	57	4	61
	GRADO EN INGENIERÍA QUÍMICA INDUSTRIAL	9	5	14
	GRADO EN INGENIERÍA TELEMÁTICA	29	5	34
	I.T. DE MINAS; ESP. EN RECURSOS ENERGET., COMBUST. Y EXPLOSIVOS (PLAN 1994)	47	16	63
	ING. TÉCN. DE MINAS; ESP. EN SONDEOS Y PROSPECCIONES MINERAS (PLAN 1996)	23	5	28
	INGENIERÍA TÉCN. INDUSTRIAL; ESP. EN ELECTRICIDAD (PLAN 1995 ADAPT. EN 2000)	93	14	107

	INGENIERÍA TÉCNICA DE MINAS; ESP. EN EXPLOTACIÓN DE MINAS (PLAN 1996)	39	1	40
	INGENIERÍA TÉCNICA DE TELECOMUNICACIONES; ESP. EN TELEMÁTICA (PLAN 1999)	202	45	247
	INGENIERÍA TÉCNICA INDUSTRIAL; ESP. EN QUÍMICA INDUSTRIAL (PLAN 1995)	53	77	130
	INGENIERÍA TÉCNICA INDUSTRIAL; ESP. MECÁNICA (PLAN 1995 ADAPTADO EN 2000)	179	31	210
	INGENIERO DE TELECOMUNICACIÓN (PLAN 2005)	29	7	36
	TIT.CONJUNTA: I.T. MINAS ESP.EXPLOTACIÓN DE MINAS Y SONDEOS Y PROS. MINERAS	15	4	19
	TIT.CONJUNTA: ING. TÉC. INDUSTRIAL ESP.DE ELECTRICIDAD Y QUÍMICA INDUSTRIAL	2	1	3
	TIT.CONJUNTA: ING.TÉC. INDUSTRIAL ESP. DE MECÁNICA Y QUÍMICA INDUSTRIAL	-	2	2
	TIT.CONJUNTA: ING.TÉC. INDUSTRIAL ESPECIALIDADES DE ELECTRICIDAD Y MECÁNICA	7	4	11
<b>Total ESCUELA POLITÉCNICA SUPERIOR DE LINARES</b>		<b>964</b>	<b>262</b>	<b>1226</b>
<b>FACULTAD DE CIENCIAS DE LA SALUD</b>	DIPLOMATURA DE ENFERMERÍA (PLAN 1996 ADAPTADO EN 1999)	40	149	189
	DIPLOMATURA EN FISIOTERAPIA (PLAN 2004)	30	54	84
	GRADO EN ENFERMERÍA	71	223	294
	GRADO EN FISIOTERAPIA	45	99	144
<b>Total FACULTAD DE CIENCIAS DE LA SALUD</b>		<b>186</b>	<b>525</b>	<b>711</b>
<b>FACULTAD DE CIENCIAS EXPERIMENTALES</b>	DIPLOMATURA EN ESTADÍSTICA (PLAN 2004)	9	11	20
	DIPLOMATURA EN ESTADÍSTICA E INGENIERÍA TÉCNICA EN INFORMÁTICA DE GESTIÓN	13	13	26
	GRADO EN BIOLOGÍA	54	89	143
	GRADO EN CIENCIAS AMBIENTALES	40	45	85
	GRADO EN QUÍMICA	41	53	94
	LICENCIATURA DE BIOLOGÍA (PLAN 1993 ADAPTADO EN 2000)	92	150	242
	LICENCIATURA DE CIENCIAS AMBIENTALES (PLAN 1998)	85	66	151
	LICENCIATURA DE QUÍMICA (PLAN 1995 ADAPTADO EN 2000)	38	58	96
<b>Total FACULTAD DE CIENCIAS EXPERIMENTALES</b>		<b>372</b>	<b>485</b>	<b>857</b>
<b>FACULTAD DE CIENCIAS SOCIALES Y JURÍDICAS</b>	DIPLOMADO EN TURISMO	56	225	281
	DIPLOMATURA DE CIENCIAS EMPRESARIALES (PLAN 2000)	393	571	964
	DIPLOMATURA DE GESTIÓN Y ADMINISTRACIÓN PÚBLICA (PLAN 1995 ADAPTADO 2000)	46	48	94
	DIPLOMATURA DE RELACIONES LABORALES (PLAN 2000)	108	168	276
	DOBLE TITULACIÓN INTERNACIONAL EN DERECHO (UJA) Y CIENCIA POLÍTICA (UNICAL)	5	5	10
	GRADO CONJUNTO EN DERECHO Y ADMINISTRACIÓN Y DIRECCIÓN DE EMPRESAS	36	42	78
	GRADO EN ADMINISTRACIÓN Y DIRECCIÓN DE EMPRESAS	92	136	228
	GRADO EN DERECHO	70	88	158
	GRADO EN ESTADÍSTICA Y EMPRESA	34	40	74
	GRADO EN FINANZAS Y CONTABILIDAD	24	48	72
	GRADO EN GESTIÓN Y ADMINISTRACIÓN PÚBLICA	34	38	72
	GRADO EN RELACIONES LABORALES Y RECURSOS HUMANOS	30	44	74
	GRADO EN TURISMO	19	53	72
	LICENCIADO EN CIENCIAS DEL TRABAJO (PLAN 2002)	62	85	147
	LICENCIATURA DE ADMINISTRACIÓN Y DIRECCIÓN DE EMPRESAS (PLAN 2002)	297	492	789
	LICENCIATURA DE DERECHO (PLAN 2002)	295	370	665
LICENCIATURAS DE DERECHO Y DE ADMINISTRACIÓN Y DIRECCIÓN DE EMPRESAS	112	192	304	
<b>Total FACULTAD DE CIENCIAS SOCIALES Y JURÍDICAS</b>		<b>1713</b>	<b>2645</b>	<b>4358</b>
<b>FACULTAD DE HUMANIDADES Y CIENCIAS DE LA EDUCACIÓN</b>	GRADO EN EDUCACIÓN INFANTIL	13	198	211
	GRADO EN EDUCACIÓN PRIMARIA	124	157	281
	GRADO EN ESTUDIOS INGLESES	26	48	74



	GRADO EN FILOLOGÍA HISPÁNICA	20	34	54
	GRADO EN GEOGRAFÍA E HISTORIA	44	20	64
	GRADO EN HISTORIA DEL ARTE	15	46	61
	GRADO EN PSICOLOGÍA	46	170	216
	LICENCIATURA DE FILOLOGÍA HISPÁNICA (PLAN 1998)	21	53	74
	LICENCIATURA DE FILOLOGÍA INGLESA (PLAN 2000)	37	63	100
	LICENCIATURA DE HISTORIA DEL ARTE (PLAN 2005)	53	71	124
	LICENCIATURA DE HUMANIDADES	10	6	16
	LICENCIATURA DE PSICOLOGÍA (PLAN 1995 ADAPTADO EN 1999)	171	711	882
	LICENCIATURA DE PSICOPEDAGOGÍA (PLAN 1993 ADAPTADO EN 1999)	63	151	214
	LICENCIATURA EN FILOLOGÍA INGLESA Y DIPLOMATURA EN TURISMO	76	230	306
	MAESTRO ESPECIALIDAD DE EDUCACIÓN FÍSICA (PLAN 2000)	291	67	358
	MAESTRO ESPECIALIDAD DE EDUCACIÓN INFANTIL (PLAN 2000)	14	282	296
	MAESTRO ESPECIALIDAD DE EDUCACIÓN MUSICAL (PLAN 1999)	74	95	169
	MAESTRO ESPECIALIDAD DE EDUCACIÓN PRIMARIA (PLAN 2000)	87	284	371
	MAESTRO ESPECIALIDAD DE LENGUA EXTRANJERA (PLAN 2000)	61	180	241
	<b>Total FACULTAD DE HUMANIDADES Y CIENCIAS DE LA EDUCACIÓN</b>	<b>1246</b>	<b>2866</b>	<b>4112</b>
<b>FACULTAD DE TRABAJO SOCIAL</b>	DIPLOMATURA DE TRABAJO SOCIAL (PLAN 1996 ADAPTADO EN 2000)	53	308	361
	GRADO EN TRABAJO SOCIAL	36	222	258
	<b>Total FACULTAD DE TRABAJO SOCIAL</b>	<b>89</b>	<b>530</b>	<b>619</b>
	<b>Total general</b>	<b>7248</b>	<b>8463</b>	<b>15711</b>

*Datos a curso académico cerrado*

## Curso Académico 2011-2012

CENTRO	Estudio	SEXO		Total general
		Hombre	Mujer	
<b>CENTRO DE PROFESORADO "SAGRADA FAMILIA"</b>	GRADO EN EDUCACIÓN INFANTIL	7	119	126
	GRADO EN EDUCACIÓN PRIMARIA	110	120	230
	MAESTRO ESP. DE EDUCACIÓN INFANTIL Y EDUCACION PRIMARIA	2	56	58
	MAESTRO ESP. DE EDUCACIÓN PRIMARIA Y EDUCACIÓN FÍSICA	12	7	19
	MAESTRO ESP. DE EDUCACIÓN PRIMARIA Y EDUCACION MUSICAL	3	6	9
	MAESTRO ESP. DE EDUCACIÓN PRIMARIA Y LENGUA EXTRANJERA	9	27	36
	MAESTRO ESPECIALIDAD DE EDUCACIÓN FÍSICA (Plan 2000)	30	10	40
	MAESTRO ESPECIALIDAD DE EDUCACIÓN INFANTIL (Plan 2000)	5	95	100
	MAESTRO ESPECIALIDAD DE EDUCACIÓN MUSICAL (Plan 2000)	2	11	13
	MAESTRO ESPECIALIDAD DE EDUCACIÓN PRIMARIA (Plan 2000)	14	35	49
	MAESTRO ESPECIALIDAD DE LENGUA EXTRANJERA - INGLÉS (Plan 2000)	10	28	38
<b>Total CENTRO DE PROFESORADO "SAGRADA FAMILIA"</b>		<b>204</b>	<b>514</b>	<b>718</b>
<b>ESCUELA POLITÉCNICA SUPERIOR DE JAÉN</b>	GRADO EN INGENIERÍA DE ORGANIZACIÓN INDUSTRIAL	11	1	12
	GRADO EN INGENIERÍA ELÉCTRICA	122	17	139
	GRADO EN INGENIERÍA ELECTRÓNICA INDUSTRIAL	109	11	120
	GRADO EN INGENIERÍA GEOMÁTICA Y TOPOGRÁFICA	77	31	108
	GRADO EN INGENIERÍA INFORMÁTICA	212	21	233
	GRADO EN INGENIERÍA MECÁNICA	279	26	305
	I.T. INDUSTRIAL; ESP. EN ELECTRÓNICA INDUSTRIAL (Plan 1995 adap. en 2000)	170	14	184
	INGENIERÍA DE GEODESIA Y CARTOGRAFÍA (Plan 2000)	46	23	69
	INGENIERÍA DE ORGANIZACIÓN INDUSTRIAL (Plan 1999)	127	46	173
	INGENIERÍA TÉC. INDUSTRIAL; ESP. EN ELECTRICIDAD (Plan 1995 adapt. en 2000)	209	23	232
	INGENIERÍA TÉC. INDUSTRIAL; ESP. EN MECÁNICA (Plan 1995 adaptado en 2000)	275	43	318
	INGENIERÍA TÉCNICA EN INFORMÁTICA DE GESTIÓN (Plan 1997)	187	39	226
	INGENIERÍA TÉCNICA EN TOPOGRAFÍA (Plan 1995 adaptado en 2000)	304	137	441
	INGENIERO EN INFORMÁTICA (Plan 2003)	100	26	126
	INGENIERO INDUSTRIAL (plan 2003)	199	28	227
	TIT.CONJUNTA: ING. TÉC. IND. ESP. ELECTRICIDAD Y ELECTRÓNICA INDUSTRIAL	14	2	16
	TIT.CONJUNTA: ING.TÉC. INDUSTRIAL ESP.DE ELECTRÓNICA INDUSTRIAL Y MECÁNICA	22	2	24
	TIT.CONJUNTA: ING.TÉC. INDUSTRIAL ESPECIALIDADES DE ELECTRICIDAD Y MECÁNICA	17	5	22
<b>Total ESCUELA POLITÉCNICA SUPERIOR DE JAÉN</b>		<b>2480</b>	<b>495</b>	<b>2975</b>
<b>ESCUELA POLITÉCNICA SUPERIOR DE LINARES</b>	GRADO EN INGENIERÍA CIVIL	120	25	145
	GRADO EN INGENIERÍA DE RECURSOS ENERGÉTICOS	48	15	63
	GRADO EN INGENIERÍA DE TELECOMUNICACIÓN	61	20	81
	GRADO EN INGENIERÍA DE TECNOLOGÍAS MINERAS	39	7	46
	GRADO EN INGENIERÍA ELÉCTRICA	50	5	55
	GRADO EN INGENIERÍA MECÁNICA	86	6	92
	GRADO EN INGENIERÍA QUÍMICA INDUSTRIAL	20	15	35
	GRADO EN INGENIERÍA TELEMÁTICA	44	6	50
	I.T. DE MINAS; ESP. EN RECURSOS ENERGET., COMBUST. Y EXPLOSIVOS (Plan 1994)	38	9	47
	ING. TÉC. DE MINAS; ESP. EN SONDEOS Y PROSPECCIONES MINERAS (Plan 1996)	17	3	20
	INGENIERÍA TÉC. INDUSTRIAL; ESP. EN ELECTRICIDAD (Plan 1995 adapt. en 2000)	74	12	86

	INGENIERÍA TÉCNICA DE MINAS; ESP. EN EXPLOTACIÓN DE MINAS (Plan 1996)	24	1	25
	INGENIERÍA TÉCNICA DE TELECOMUNICACIONES; ESP. EN TELEMÁTICA (Plan 1999)	152	40	192
	INGENIERÍA TÉCNICA INDUSTRIAL; ESP. EN QUÍMICA INDUSTRIAL (Plan 1995)	32	56	88
	INGENIERÍA TÉCNICA INDUSTRIAL; ESP. MECÁNICA (Plan 1995 adaptado en 2000)	143	23	166
	INGENIERO DE TELECOMUNICACIÓN (plan 2005)	30	7	37
	TIT.CONJUNTA: I.T. MINAS ESP. EXPLOTACIÓN DE MINAS Y SONDEOS Y PROS. MINERAS	10	3	13
	TIT.CONJUNTA: ING. TÉC. INDUSTRIAL ESP.DE ELECTRICIDAD Y QUÍMICA INDUSTRIAL	1	1	2
	TIT.CONJUNTA: ING.TÉC. INDUSTRIAL ESP. DE MECÁNICA Y QUÍMICA INDUSTRIAL		2	2
	TIT.CONJUNTA: ING.TÉC. INDUSTRIAL ESPECIALIDADES DE ELECTRICIDAD Y MECÁNICA	6	4	10
	<b>Total ESCUELA POLITÉCNICA SUPERIOR DE LINARES</b>	<b>995</b>	<b>260</b>	<b>1255</b>
<b>FACULTAD DE CIENCIAS DE LA SALUD</b>	DIPLOMATURA DE ENFERMERÍA (Plan 1996 adaptado en 1999)	12	13	25
	DIPLOMATURA EN FISIOTERAPIA (Plan 2004)	4	2	6
	GRADO EN ENFERMERÍA	102	335	437
	GRADO EN FISIOTERAPIA	76	144	220
	<b>Total FACULTAD DE CIENCIAS DE LA SALUD</b>	<b>194</b>	<b>494</b>	<b>688</b>
<b>FACULTAD DE CIENCIAS EXPERIMENTALES</b>	DIPLOMATURA EN ESTADÍSTICA (Plan 2004)	6	7	13
	DIPLOMATURA EN ESTADISTICA E INGENIERIA TECNICA EN INFORMATICA DE GESTION	10	9	19
	GRADO EN BIOLOGÍA	85	121	206
	GRADO EN CIENCIAS AMBIENTALES	75	63	138
	GRADO EN QUÍMICA	66	81	147
	LICENCIATURA DE BIOLOGÍA (Plan 1993 adaptado en 2000)	68	94	162
	LICENCIATURA DE CIENCIAS AMBIENTALES (Plan 1998)	45	50	95
	LICENCIATURA DE QUÍMICA (Plan 1995 adaptado en 2000)	22	44	66
	<b>Total FACULTAD DE CIENCIAS EXPERIMENTALES</b>	<b>377</b>	<b>469</b>	<b>846</b>
<b>FACULTAD DE CIENCIAS SOCIALES Y JURÍDICAS</b>	DIPLOMADO EN TURISMO	38	168	206
	DIPLOMATURA DE CIENCIAS EMPRESARIALES (Plan 2000)	316	462	778
	DIPLOMATURA DE GESTIÓN Y ADMINISTRACIÓN PÚBLICA (Plan 1995 adaptado 2000)	27	31	58
	DIPLOMATURA DE RELACIONES LABORALES (Plan 2000)	86	124	210
	DOBLE TITULACIÓN INTERNACIONAL EN DERECHO (UJA) Y CIENCIA POLÍTICA (UNICAL)	3	7	10
	GRADO CONJUNTO EN DERECHO Y ADMINISTRACIÓN Y DIRECCIÓN DE EMPRESAS	64	84	148
	GRADO EN ADMINISTRACIÓN Y DIRECCIÓN DE EMPRESAS	194	253	447
	GRADO EN DERECHO	144	172	316
	GRADO EN ESTADÍSTICA Y EMPRESA	57	50	107
	GRADO EN FINANZAS Y CONTABILIDAD	68	84	152
	GRADO EN GESTIÓN Y ADMINISTRACIÓN PÚBLICA	65	67	132
	GRADO EN RELACIONES LABORALES Y RECURSOS HUMANOS	60	77	137
	GRADO EN TURISMO	36	97	133
	LICENCIADO EN CIENCIAS DEL TRABAJO (Plan 2002)	73	115	188
	LICENCIATURA DE ADMINISTRACIÓN Y DIRECCIÓN DE EMPRESAS (PLAN 2002)	279	434	713
	LICENCIATURA DE DERECHO (PLAN 2002)	230	298	528
	LICENCIATURAS DE DERECHO Y DE ADMINISTRACIÓN Y DIRECCIÓN DE EMPRESAS	93	155	248
	<b>Total FACULTAD DE CIENCIAS SOCIALES Y JURÍDICAS</b>	<b>1833</b>	<b>2678</b>	<b>4511</b>
<b>FACULTAD DE HUMANIDADES Y CIENCIAS DE LA EDUCACIÓN</b>	GRADO EN EDUCACIÓN INFANTIL	26	402	428
	GRADO EN EDUCACIÓN PRIMARIA	253	308	561
	GRADO EN ESTUDIOS INGLESES	60	81	141

	GRADO EN FILOLOGÍA HISPÁNICA	34	77	111
	GRADO EN GEOGRAFÍA E HISTORIA	86	37	123
	GRADO EN HISTORIA DEL ARTE	28	81	109
	GRADO EN PSICOLOGÍA	88	345	433
	LICENCIATURA DE FILOLOGÍA HISPÁNICA (Plan 1998)	17	48	65
	LICENCIATURA DE FILOLOGÍA INGLESA (Plan 2000)	24	46	70
	LICENCIATURA DE HISTORIA DEL ARTE (Plan 2005)	40	50	90
	LICENCIATURA DE HUMANIDADES (Plan 2006)	3	4	7
	LICENCIATURA DE PSICOLOGÍA (Plan 1995 adaptado en 1999)	147	575	722
	LICENCIATURA DE PSICOPEDAGOGÍA (Plan 1993 adaptado en 1999)	58	185	243
	LICENCIATURA EN FILOLOGIA INGLESA Y DIPLOMATURA EN TURISMO	55	191	246
	MAESTRO ESPECIALIDAD DE EDUCACIÓN FÍSICA (Plan 2000)	154	35	189
	MAESTRO ESPECIALIDAD DE EDUCACIÓN INFANTIL (Plan 2000)	10	150	160
	MAESTRO ESPECIALIDAD DE EDUCACIÓN MUSICAL (Plan 1999)	56	69	125
	MAESTRO ESPECIALIDAD DE EDUCACIÓN PRIMARIA (Plan 2000)	51	179	230
	MAESTRO ESPECIALIDAD DE LENGUA EXTRANJERA (Plan 2000)	40	120	160
	<b>Total FACULTAD DE HUMANIDADES Y CIENCIAS DE LA EDUCACIÓN</b>	<b>1230</b>	<b>2983</b>	<b>4213</b>
<b>FACULTAD DE TRABAJO SOCIAL</b>	DIPLOMATURA DE TRABAJO SOCIAL (Plan 1996 adaptado en 2000)	25	141	166
	GRADO EN TRABAJO SOCIAL	57	332	389
	<b>Total FACULTAD DE TRABAJO SOCIAL</b>	<b>82</b>	<b>473</b>	<b>555</b>
	<b>Total general</b>	<b>7395</b>	<b>8366</b>	<b>15761</b>

*Datos a Marzo de 2013*

## Curso Académico 2012-2013

Centro	Estudio	Sexo		Total general
		Hombre	Mujer	
CENTRO DE PROFESORADO "SAGRADA FAMILIA"	Grado en Educación infantil	12	158	170
	Grado en Educación primaria	141	164	305
	MAESTRO ESP. DE EDUCACION INFANTIL Y EDUCACION PRIMARIA	1	16	17
	MAESTRO ESP. DE EDUCACIÓN PRIMARIA Y EDUCACIÓN FÍSICA	2		2
	MAESTRO ESP. DE EDUCACION PRIMARIA Y EDUCACION MUSICAL	2		2
	MAESTRO ESP. DE EDUCACION PRIMARIA Y LENGUA EXTRANJERA	1	8	9
	MAESTRO ESPECIALIDAD DE EDUCACIÓN FÍSICA (Plan 2000)	5	2	7
	MAESTRO ESPECIALIDAD DE EDUCACIÓN INFANTIL (Plan 2000)		23	23
	MAESTRO ESPECIALIDAD DE EDUCACIÓN MUSICAL (Plan 2000)		2	2
	MAESTRO ESPECIALIDAD DE EDUCACIÓN PRIMARIA (Plan 2000)	2	7	9
	MAESTRO ESPECIALIDAD DE LENGUA EXTRANJERA - INGLÉS (Plan 2000)	1	8	9
<b>Total CENTRO DE PROFESORADO "SAGRADA FAMILIA"</b>		<b>167</b>	<b>388</b>	<b>555</b>
ESCUELA POLITÉCNICA SUPERIOR DE JAÉN	Grado en Ingeniería de organización industrial	43	13	56
	Grado en Ingeniería eléctrica	157	26	183
	Grado en Ingeniería electrónica industrial	127	17	144
	Grado en Ingeniería geomática y topográfica	85	39	124
	Grado en Ingeniería informática	263	27	290
	Grado en Ingeniería mecánica	403	42	445
	I.T. INDUSTRIAL; ESP. EN ELECTRÓNICA INDUSTRIAL (Plan 1995 adap. en 2000)	124	11	135
	INGENIERÍA DE GEODESIA Y CARTOGRAFÍA (Plan 2000)	45	21	66
	INGENIERÍA DE ORGANIZACIÓN INDUSTRIAL (Plan 1999)	148	63	211
	INGENIERÍA TÉC. INDUSTRIAL; ESP. EN ELECTRICIDAD (Plan 1995 adapt. en 2000)	141	16	157
	INGENIERÍA TÉC. INDUSTRIAL; ESP. EN MECÁNICA (Plan 1995 adaptado en 2000)	178	30	208
	INGENIERÍA TÉCNICA EN INFORMÁTICA DE GESTIÓN (Plan 1997)	87	27	114
	INGENIERÍA TÉCNICA EN TOPOGRAFÍA (Plan 1995 adaptado en 2000)	222	99	321
	INGENIERO EN INFORMATICA (Plan 2003)	100	25	125
	INGENIERO INDUSTRIAL (plan 2003)	231	43	274
	TIT.CONJUNTA: ING. TÉC. IND. ESP. ELECTRICIDAD Y ELECTRÓNICA INDUSTRIAL	8	1	9
	TIT.CONJUNTA: ING.TÉC. INDUSTRIAL ESP.DE ELECTRÓNICA INDUSTRIAL Y MECÁNICA	14	2	16
	TIT.CONJUNTA: ING.TÉC. INDUSTRIAL ESPECIALIDADES DE ELECTRICIDAD Y MECÁNICA	12	4	16
<b>Total ESCUELA POLITÉCNICA SUPERIOR DE JAÉN</b>		<b>2388</b>	<b>506</b>	<b>2894</b>
ESCUELA POLITÉCNICA SUPERIOR DE LINARES	Grado en Ingeniería civil	147	38	185
	Grado en Ingeniería de recursos energéticos	83	29	112
	Grado en Ingeniería de tecnologías de telecomunicación	70	31	101
	Grado en Ingeniería de tecnologías mineras	59	9	68
	Grado en Ingeniería eléctrica	79	4	83
	Grado en Ingeniería mecánica	99	11	110
	Grado en Ingeniería química industrial	22	20	42
	Grado en Ingeniería telemática	83	10	93
	I.T. DE MINAS; ESP. EN RECURSOS ENERGET., COMBUST. Y EXPLOSIVOS (Plan 1994)	26	3	29
	ING. TÉC. DE MINAS; ESP. EN SONDEOS Y PROSPECCIONES MINERAS (Plan 1996)	10	3	13
	INGENIERÍA TÉC. INDUSTRIAL; ESP. EN ELECTRICIDAD (Plan 1995 adapt. en 2000)	48	5	53
	INGENIERÍA TÉCNICA DE MINAS; ESP. EN EXPLOTACIÓN DE MINAS (Plan 1996)	17	1	18
	INGENIERÍA TÉCNICA DE TELECOMUNICACIONES; ESP. EN TELEMÁTICA (Plan 1999)	110	28	138
	INGENIERÍA TÉCNICA INDUSTRIAL; ESP. EN QUÍMICA INDUSTRIAL (Plan 1995)	15	27	42

	INGENIERÍA TÉCNICA INDUSTRIAL; ESP. MECÁNICA (Plan 1995 adaptado en 2000)	101	13	114
	INGENIERO DE TELECOMUNICACIÓN (plan 2005)	33	5	38
	TIT.CONJUNTA: I.T. MINAS ESP.EXPLOTAÇÃO DE MINAS Y SONDEOS Y PROS. MINERAS	7	3	10
	TIT.CONJUNTA: ING.TÉC. INDUSTRIAL ESP. DE MECANICA Y QUIMICA INDUSTRIAL		2	2
	TIT.CONJUNTA: ING.TÉC. INDUSTRIAL ESPECIALIDADES DE ELECTRICIDAD Y MECÁNICA	4	1	5
<b>Total ESCUELA POLITÉCNICA SUPERIOR DE LINARES</b>		<b>1013</b>	<b>243</b>	<b>1256</b>
<b>FACULTAD DE CIENCIAS DE LA SALUD</b>	DIPLOMATURA DE ENFERMERÍA (Plan 1996 adaptado en 1999)	2	4	6
	Grado en Enfermería	149	445	594
	Grado en Fisioterapia	103	190	293
<b>Total FACULTAD DE CIENCIAS DE LA SALUD</b>		<b>254</b>	<b>639</b>	<b>893</b>
<b>FACULTAD DE CIENCIAS EXPERIMENTALES</b>	DIPLOMATURA EN ESTADÍSTICA (Plan 2004)		1	1
	DIPLOMATURA EN ESTADISTICA E INGENIERIA TECNICA EN INFORMATICA DE GESTION	10	8	18
	Grado en Biología	106	165	271
	Grado en Ciencias Ambientales	84	90	174
	Grado en Química	77	103	180
	LICENCIATURA DE BIOLOGÍA (Plan 1993 adaptado en 2000)	26	51	77
	LICENCIATURA DE CIENCIAS AMBIENTALES (Plan 1998)	13	20	33
	LICENCIATURA DE QUÍMICA (Plan 1995 adaptado en 2000)	4	15	19
<b>Total FACULTAD DE CIENCIAS EXPERIMENTALES</b>		<b>320</b>	<b>453</b>	<b>773</b>
<b>FACULTAD DE CIENCIAS SOCIALES Y JURÍDICAS</b>	DIPLOMADO EN TURISMO	22	96	118
	DIPLOMATURA DE CIENCIAS EMPRESARIALES (Plan 2000)	205	315	520
	DIPLOMATURA DE GESTIÓN Y ADMINISTRACIÓN PÚBLICA (Plan 1995 adaptado 2000)	11	18	29
	DIPLOMATURA DE RELACIONES LABORALES (Plan 2000)	41	58	99
	DOBLE TITULACIÓN INTERNACIONAL EN DERECHO (UJA) Y CIENCIA POLÍTICA (UNICAL)	9	8	17
	Grado conjunto en Derecho y Administración y dirección de empresas	77	132	209
	Grado en Administración y dirección de empresas	300	364	664
	Grado en Derecho	228	280	508
	Grado en Estadística y empresa	77	59	136
	Grado en Finanzas y contabilidad	97	124	221
	Grado en Gestión y administración pública	82	96	178
	Grado en Relaciones laborales y recursos humanos	79	113	192
	Grado en Turismo	45	131	176
	LICENCIADO EN CIENCIAS DEL TRABAJO (Plan 2002)	79	131	210
	LICENCIATURA DE ADMINISTRACIÓN Y DIRECCIÓN DE EMPRESAS (PLAN 2002)	201	286	487
	LICENCIATURA DE DERECHO (PLAN 2002)	155	210	365
LICENCIATURAS DE DERECHO Y DE ADMINISTRACIÓN Y DIRECCIÓN DE EMPRESAS	71	123	194	
<b>Total FACULTAD DE CIENCIAS SOCIALES Y JURÍDICAS</b>		<b>1779</b>	<b>2544</b>	<b>4323</b>
<b>FACULTAD DE HUMANIDADES Y CIENCIAS DE LA EDUCACIÓN</b>	Grado en Educación infantil	36	588	624
	Grado en Educación primaria	365	449	814
	Grado en Estudios ingleses	58	121	179
	Grado en Filología hispánica	48	116	164
	Grado en Geografía e historia	110	43	153
	Grado en Historia del arte	41	89	130
	Grado en Psicología	130	509	639
	LICENCIATURA DE FILOLOGÍA HISPÁNICA (Plan 1998)	11	35	46
	LICENCIATURA DE FILOLOGÍA INGLESA (Plan 2000)	18	31	49
	LICENCIATURA DE HISTORIA DEL ARTE (Plan 2005)	20	29	49
	LICENCIATURA DE HUMANIDADES (Plan 2006)	2	1	3

	LICENCIATURA DE PSICOLOGÍA (Plan 1995 adaptado en 1999)	96	394	490
	LICENCIATURA DE PSICOPEDAGOGÍA (Plan 1993 adaptado en 1999)	60	184	244
	LICENCIATURA EN FILOGIA INGLESA Y DIPLOMATURA EN TURISMO	42	133	175
	MAESTRO ESPECIALIDAD DE EDUCACIÓN FÍSICA (Plan 2000)	43	6	49
	MAESTRO ESPECIALIDAD DE EDUCACIÓN INFANTIL (Plan 2000)	4	29	33
	MAESTRO ESPECIALIDAD DE EDUCACIÓN MUSICAL (Plan 1999)	31	36	67
	MAESTRO ESPECIALIDAD DE EDUCACIÓN PRIMARIA (Plan 2000)	21	65	86
	MAESTRO ESPECIALIDAD DE LENGUA EXTRANJERA (Plan 2000)	15	38	53
<b>Total FACULTAD DE HUMANIDADES Y CIENCIAS DE LA EDUCACIÓN</b>		<b>1151</b>	<b>2896</b>	<b>4047</b>
<b>FACULTAD DE TRABAJO SOCIAL</b>	DIPLOMATURA DE TRABAJO SOCIAL (Plan 1996 adaptado en 2000)	7	39	46
	Grado en Trabajo Social	77	444	521
<b>Total FACULTAD DE TRABAJO SOCIAL</b>		<b>84</b>	<b>483</b>	<b>567</b>
<b>Total general</b>		<b>7156</b>	<b>8152</b>	<b>15308</b>

*Datos a marzo de 2013*

## Distribución del Número de Estudiantes Matriculados/as en la UJA por Centro, Estudio, Sexo y Edad

Centro	Estudio	SEXO/EDAD																												Total general					
		Hombre														Total Hombre	Mujer														Total Mujer				
		<=18	19	20	21	22	23	24	25	26	27	28	29	30-34	35-39		>=40	<=18	19	20	21	22	23	24	25	26	27	28	29			30-34	35-39	>=40	
CENTRO DE PROFESORADO "SAGRADA FAMILIA"	Grado en Educación infantil	2	1	2	-	4	1	-	1	-	-	-	-	1	-	-	12	14	22	29	21	14	9	5	2	6	4	7	-	11	9	5	158	170	
	Grado en Educación primaria	9	31	43	13	8	6	6	4	4	1	1	4	6	5	-	141	20	27	34	18	12	3	6	7	1	2	5	5	12	9	3	164	305	
	MAESTRO ESP. DE EDUCACION INFANTIL Y EDUCACIÓN PRIMARIA	-	-	-	-	-	-	-	-	-	1	-	-	-	-	-	1	-	-	-	1	-	2	2	2	2	2	-	1	2	-	2	16	17	
	MAESTRO ESP. DE EDUCACIÓN PRIMARIA Y EDUCACIÓN FÍSICA	-	-	-	1	-	1	-	-	-	-	-	-	-	-	-	2	-	-	-	-	-	-	-	-	-	-	-	-	-	-	-	-	2	
	MAESTRO ESP. DE EDUCACIÓN PRIMARIA Y EDUCACIÓN MUSICAL	-	-	-	-	1	1	-	-	-	-	-	-	-	-	-	2	-	-	-	-	-	-	-	-	-	-	-	-	-	-	-	-	2	
	MAESTRO ESP. DE EDUCACIÓN PRIMARIA Y LENGUA EXTRANJERA	-	-	-	-	-	-	-	-	-	-	-	-	1	-	-	1	-	-	-	1	-	1	1	-	-	1	1	-	2	-	1	8	9	
	MAESTRO ESPECIALIDAD DE EDUCACIÓN FÍSICA (Plan 2000)	-	-	-	-	-	2	-	-	-	-	-	-	2	-	1	5	-	-	-	-	-	1	-	1	-	-	-	-	-	-	-	2	7	
	MAESTRO ESPECIALIDAD DE EDUCACIÓN INFANTIL (Plan 2000)	-	-	-	-	-	-	-	-	-	-	-	-	-	-	-	-	-	-	-	-	2	2	2	2	3	2	1	2	-	3	4	-	23	23
	MAESTRO ESPECIALIDAD DE EDUCACIÓN MUSICAL (Plan 2000)	-	-	-	-	-	-	-	-	-	-	-	-	-	-	-	-	-	-	-	-	-	-	-	-	-	-	-	-	-	2	-	2	2	2
	MAESTRO ESPECIALIDAD DE EDUCACIÓN PRIMARIA (Plan 2000)	-	-	-	-	-	-	-	-	-	-	-	-	1	1	-	2	-	-	-	1	1	-	-	-	-	-	-	1	1	3	-	7	9	
	MAESTRO ESPECIALIDAD DE LENGUA EXTRANJERA - INGLÉS (Plan 2000)	-	-	-	-	-	-	-	-	-	-	-	-	-	1	-	1	-	-	-	-	-	-	1	1	1	-	1	-	1	2	1	8	9	
<b>Total CENTRO DE PROFESORADO "SAGRADA FAMILIA"</b>	11	32	45	14	13	11	6	5	4	2	1	4	11	7	1	167	34	49	63	44	29	18	17	16	12	10	16	7	32	29	12	388	555		
ESCUELA POLITÉCNICA SUPERIOR DE JAÉN	Grado en Ingeniería de organización industrial	17	15	5	2	1	1	-	-	-	1	-	-	1	-	-	43	9	3	1	-	-	-	-	-	-	-	-	-	-	-	13	56		
	Grado en Ingeniería eléctrica	18	26	20	24	21	12	12	9	5	3	1	1	5	-	-	157	6	4	9	3	3	1	-	-	-	-	-	-	-	-	26	183		
	Grado en Ingeniería electrónica industrial	21	32	21	11	16	8	3	7	2	1	1	3	-	1	-	127	5	4	2	4	-	-	1	-	1	-	-	-	-	-	17	144		
	Grado en Ingeniería geomática y topográfica	2	11	7	8	7	13	8	12	4	1	2	2	3	1	4	85	6	5	10	3	4	3	3	3	1	-	-	1	-	-	39	124		
	Grado en Ingeniería informática	47	32	37	41	28	25	22	13	2	1	-	3	6	3	3	263	9	5	1	4	1	3	2	-	-	1	-	-	1	-	27	290		
	Grado en Ingeniería mecánica	77	79	78	59	36	26	17	7	3	7	4	3	3	2	2	403	8	10	13	4	4	1	1	-	-	-	-	1	-	-	42	445		
	I.T. INDUSTRIAL; ESP. EN ELECTRÓNICA INDUSTRIAL (Plan 1995 adap. en 2000)	-	-	-	12	11	15	4	13	10	11	10	6	17	10	5	124	-	-	-	-	2	-	-	-	-	5	1	-	1	1	1	11	135	
	INGENIERÍA DE GEODESIA Y CARTOGRAFÍA (Plan 2000)	-	-	-	1	1	5	3	7	5	-	3	1	7	10	2	45	-	-	-	-	-	3	2	2	4	2	2	-	4	1	1	21	66	
	INGENIERÍA DE ORGANIZACIÓN INDUSTRIAL (Plan 1999)	-	-	-	1	6	7	28	17	23	11	11	5	16	6	17	148	-	-	-	3	3	11	4	7	7	9	2	3	6	5	3	63	211	
	INGENIERÍA TÉC. INDUSTRIAL; ESP. EN ELECTRICIDAD (Plan 1995 adapt. en 2000)	-	-	-	11	12	12	19	10	19	11	9	9	15	6	8	141	-	-	-	3	5	-	2	-	1	-	-	2	-	1	2	16	157	
	INGENIERÍA TÉC. INDUSTRIAL; ESP. EN MECÁNICA (Plan 1995 adaptado en 2000)	-	-	-	14	29	19	28	21	8	12	3	5	15	19	5	178	-	-	-	5	9	3	4	2	4	-	-	-	3	-	30	208		
	INGENIERÍA TÉCNICA EN INFORMÁTICA DE GESTIÓN (Plan 1997)	-	-	-	2	6	10	6	8	6	6	11	8	18	6	-	87	-	-	-	2	1	4	3	2	3	1	-	1	6	3	1	27	114	
	INGENIERÍA TÉCNICA EN TOPOGRAFÍA (Plan1995 adaptado en 2000)	-	-	-	6	12	21	22	26	28	16	15	9	37	21	9	222	-	-	-	3	13	14	10	13	10	5	5	1	16	7	2	99	321	
	INGENIERO EN INFORMÁTICA (Plan 2003)	-	-	-	5	14	18	11	16	11	5	6	5	5	2	2	100	-	-	-	1	1	3	5	3	1	2	3	2	3	1	-	25	125	
	INGENIERO INDUSTRIAL (plan 2003)	-	-	-	17	36	52	32	29	16	10	8	6	17	5	3	231	-	-	-	3	8	8	10	3	3	4	2	1	1	-	43	274		
TIT.CONJUNTA: ING. TÉC. IND. ESP. ELECTRICIDAD Y ELECTRÓNICA INDUSTRIAL	-	-	-	3	1	1	2	-	1	-	-	-	-	-	-	8	-	-	-	-	1	-	-	-	-	-	-	-	-	-	1	9	9		



	TIT.CONJUNTA: ING.TÉC. INDUSTRIAL ESP.DE ELECTRÓNICA INDUSTRIAL Y MECÁNICA	-	-	-	2	4	4	2	2	-	-	-	-	-	-	-	14	-	-	-	1	1	-	-	-	-	-	-	-	-	-	-	-	-	-	-	-	-	-	2	16				
	TIT.CONJUNTA: ING.TÉC. INDUSTRIAL ESPECIALIDADES DE ELECTRICIDAD Y MECÁNICA	-	-	-	3	-	3	6	-	-	-	-	-	-	-	-	12	-	-	-	1	-	3	-	-	-	-	-	-	-	-	-	-	-	-	-	-	-	-	-	-	4	16		
<b>Total ESCUELA POLITÉCNICA SUPERIOR DE JAÉN</b>		182	195	168	222	241	252	225	197	143	96	84	66	165	92	60	2388	43	31	36	40	56	57	47	35	35	29	15	12	38	22	10	506	2894											
ESUELA POLITÉCNICA SUPERIOR DE LINARES	Grado en Ingeniería civil	10	26	31	12	5	9	11	3	5	4	2	4	11	5	9	147	4	4	11	1	5	7	3	1	-	-	1	-	1	-	-	-	-	-	-	-	-	-	38	185				
	Grado en Ingeniería de recursos energéticos	6	10	12	7	4	4	2	2	3	1	3	2	5	20	2	83	5	2	7	2	-	1	1	2	2	1	-	1	4	1	-	-	-	-	-	-	-	-	29	112				
	Grado en Ingeniería de tecnologías de telecomunicación	9	12	13	11	9	6	7	-	1	-	1	-	1	-	-	70	3	12	6	2	2	-	2	-	2	-	-	-	-	-	-	-	-	-	-	-	-	-	-	31	101			
	Grado en Ingeniería de tecnologías mineras	5	-	3	2	-	5	3	4	3	2	2	1	9	11	9	59	-	1	1	2	1	-	1	1	-	1	-	-	1	-	-	-	-	-	-	-	-	-	-	9	68			
	Grado en Ingeniería eléctrica	3	4	8	9	9	15	8	3	3	7	-	2	3	3	2	79	-	-	1	2	-	-	-	-	-	-	-	-	-	-	-	-	-	-	-	-	-	-	-	1	4	83		
	Grado en Ingeniería mecánica	14	14	16	14	10	10	3	4	4	1	1	1	4	1	2	99	1	2	3	1	2	1	-	1	-	-	-	-	-	-	-	-	-	-	-	-	-	-	-	11	110			
	Grado en Ingeniería química industrial	-	2	6	1	-	-	1	-	1	-	-	-	4	4	3	22	5	1	1	7	1	1	1	1	-	-	-	-	-	-	-	-	-	-	-	-	-	-	-	1	1	-	20	42
	Grado en Ingeniería telemática	11	6	12	6	8	6	3	3	4	4	1	2	13	3	1	83	1	-	1	-	3	-	-	1	-	-	1	-	-	1	-	-	-	-	-	-	-	-	-	-	10	93		
	I.T. DE MINAS; ESP. EN RECURSOS ENERGET., COMBUST. Y EXPLOSIVOS (Plan 1994)	-	-	-	4	4	2	4	1	2	2	2	-	2	3	-	26	-	-	-	-	2	1	-	-	-	-	-	-	-	-	-	-	-	-	-	-	-	-	-	-	3	29		
	ING. TÉC. DE MINAS; ESP. EN SONDEOS Y PROSPECCIONES MINERAS (Plan 1996)	-	-	-	1	1	-	-	-	-	-	-	-	1	3	1	3	10	-	-	-	-	-	-	-	-	-	-	1	1	-	1	-	-	-	-	-	-	-	-	-	3	13		
	INGENIERÍA TÉC. INDUSTRIAL; ESP. EN ELECTRICIDAD (Plan 1995 adapt. en 2000)	-	-	-	3	3	1	6	6	7	3	4	5	6	3	1	48	-	-	-	-	1	-	-	-	2	-	-	-	2	-	-	-	-	-	-	-	-	-	-	-	5	53		
	INGENIERÍA TÉCNICA DE MINAS; ESP. EN EXPLOTACIÓN DE MINAS (Plan 1996)	-	-	-	3	3	3	-	-	2	-	1	-	1	2	2	17	-	-	-	-	1	-	-	-	-	-	-	-	-	-	-	-	-	-	-	-	-	-	-	-	1	18		
	INGENIERÍA TÉCNICA DE TELECOMUNICACIONES; ESP. EN TELEMÁTICA (Plan 1999)	-	-	-	11	7	5	6	11	8	6	9	7	31	7	2	110	-	-	-	1	2	3	2	1	3	1	1	1	2	9	2	1	28	138										
	INGENIERÍA TÉCNICA INDUSTRIAL; ESP. EN QUÍMICA INDUSTRIAL (Plan 1995)	-	-	-	1	1	-	3	1	1	-	-	3	5	-	-	15	-	-	-	-	1	2	1	1	3	2	2	5	8	2	-	-	-	-	-	-	-	-	-	27	42			
	INGENIERÍA TÉCNICA INDUSTRIAL; ESP. MECÁNICA (Plan 1995 adaptado en 2000)	-	-	2	6	7	9	3	12	6	5	8	4	28	9	2	101	-	-	-	1	1	-	-	1	1	2	2	2	3	-	-	-	-	-	-	-	-	-	-	13	114			
	INGENIERO DE TELECOMUNICACIÓN (plan 2005)	-	-	-	8	4	5	1	2	3	3	1	1	4	-	1	33	-	-	-	1	-	1	-	-	3	-	-	-	-	-	-	-	-	-	-	-	-	-	-	5	38			
TIT.CONJUNTA: I.T. MINAS ESP.EXPLOTACIÓN DE MINAS Y SONDEOS Y PROS. MINERAS	-	-	-	1	-	1	4	-	1	-	-	-	-	-	-	7	-	-	-	-	1	-	-	-	-	1	-	-	1	-	-	-	-	-	-	-	-	-	-	3	10				
TIT.CONJUNTA: ING.TÉC. INDUSTRIAL ESP. DE MECÁNICA Y QUÍMICA INDUSTRIAL	-	-	-	-	-	-	-	-	-	-	-	-	-	-	-	-	-	-	-	-	2	-	-	-	-	-	-	-	-	-	-	-	-	-	-	-	-	-	-	-	2	2			
TIT.CONJUNTA: ING.TÉC. INDUSTRIAL ESPECIALIDADES DE ELECTRICIDAD Y MECÁNICA	-	-	-	-	2	-	1	-	1	-	-	-	-	-	-	4	-	-	-	-	-	-	-	-	-	-	1	-	-	-	-	-	-	-	-	-	-	-	-	-	1	5			
<b>Total ESCUELA POLITÉCNICA SUPERIOR DE LINARES</b>		58	74	103	100	77	81	66	52	55	38	35	33	130	72	39	1013	19	22	31	20	25	17	11	10	16	10	8	10	36	6	2	243	1256											
FACULTAD DE CIENCIAS DE LA SALUD	DIPLOMATURA DE ENFERMERÍA (Plan 1996 adaptado en 1999)	-	-	-	-	-	-	-	-	-	1	-	-	-	1	2	-	-	-	-	-	1	-	-	2	-	-	-	-	-	-	-	-	-	-	-	-	-	1	-	4	6			
	Grado en Enfermería	17	24	22	25	14	9	8	2	3	-	5	-	8	5	7	149	51	80	64	99	31	35	21	12	9	2	1	1	14	9	16	445	594											
	Grado en Fisioterapia	17	19	14	17	8	6	8	2	2	-	1	1	3	5	-	103	29	35	31	35	19	14	4	9	4	1	3	1	3	1	1	190	293											
<b>Total FACULTAD DE CIENCIAS DE LA SALUD</b>		34	43	36	42	22	15	16	4	5	-	7	1	11	10	8	254	80	115	95	134	50	50	25	21	15	3	4	2	17	11	17	639	893											
FACULTAD DE CIENCIAS EXPERIMENTALES	DIPLOMATURA EN ESTADÍSTICA (Plan 2004)	-	-	-	-	-	-	-	-	-	-	-	-	-	-	-	-	-	-	-	-	-	-	-	-	-	-	-	-	-	-	-	-	-	-	-	-	-	-	1	1				
	DIPLOMATURA EN ESTADÍSTICA E INGENIERÍA TÉCNICA EN INFORMÁTICA DE GESTIÓN	-	-	-	1	4	1	-	-	2	-	-	-	1	-	1	10	-	-	-	2	2	2	-	-	1	-	-	-	1	-	-	-	-	-	-	-	-	-	-	8	18			
	Grado en Biología	22	24	21	17	10	5	1	3	-	-	-	2	1	-	-	106	34	26	38	37	9	8	5	3	1	1	1	1	1	1	1	1	1	1	1	1	1	1	1	165	271			
	Grado en Ciencias Ambientales	13	17	20	18	7	4	2	-	1	1	-	-	1	-	-	84	18	18	26	15	3	5	1	1	-	-	-	-	1	-	-	-	-	-	-	-	-	-	-	90	174			
	Grado en Química	13	22	18	8	8	2	3	-	-	2	1	-	-	-	-	77	21	24	26	20	4	3	2	-	-	1	-	1	1	-	-	-	-	-	-	-	-	-	-	103	180			
	LICENCIATURA DE BIOLOGÍA (Plan 1993 adaptado en 2000)	-	-	-	-	4	3	5	3	2	1	-	1	4	2	1	26	-	-	-	-	5	7	6	5	3	6	5	2	6	5	1	51	77											

	LICENCIATURA DE CIENCIAS AMBIENTALES (Plan 1998)	-	-	-	-	1	5	2	-	-	2	1	1	1	-	-	13	-	-	-	-	2	3	-	1	1	1	2	6	4	-	-	20	33	
	LICENCIATURA DE QUÍMICA (Plan 1995 adaptado en 2000)	-	-	-	-	-	-	1	-	-	-	-	-	2	1	-	4	-	-	-	-	-	4	-	1	-	2	2	-	5	1	-	15	19	
	<b>Total FACULTAD DE CIENCIAS EXPERIMENTALES</b>	48	63	59	44	34	20	14	6	5	6	2	4	10	3	2	320	73	68	90	74	25	32	14	11	6	11	9	10	20	7	3	453	773	
FACULTAD DE CIENCIAS SOCIALES Y JURÍDICAS	DIPLOMADO EN TURISMO	-	-	-	1	2	3	7	-	1	1	5	-	1	1	-	22	-	-	-	7	21	12	14	14	12	3	5	4	4	-	-	96	118	
	DIPLOMATURA DE CIENCIAS EMPRESARIALES (Plan 2000)	-	-	-	14	29	32	29	18	17	10	11	13	23	8	1	205	-	-	-	26	40	49	30	27	28	25	13	18	45	12	2	315	520	
	DIPLOMATURA DE GESTIÓN Y ADMINISTRACIÓN PÚBLICA (Plan 1995 adaptado 2000)	-	-	-	1	2	1	1	-	-	1	1	-	1	2	1	11	-	-	-	5	2	1	-	-	-	1	-	-	2	6	1	18	29	
	DIPLOMATURA DE RELACIONES LABORALES (Plan 2000)	-	-	-	-	6	9	5	5	2	3	2	1	3	4	1	41	-	-	-	8	3	10	5	4	1	3	3	-	12	6	3	58	99	
	DOBLE TITULACIÓN INTERNACIONAL EN DERECHO (UJA) Y CIENCIA POLÍTICA (UNICAL)	-	-	-	-	1	4	3	1	-	-	-	-	-	-	-	9	-	-	-	-	2	2	1	1	1	-	-	-	1	-	-	8	17	
	Grado conjunto en Derecho y Administración y dirección de empresas	19	26	21	6	2	-	-	-	2	-	-	-	1	-	-	77	47	40	36	2	1	3	2	-	1	-	-	-	-	-	-	132	209	
	Grado en Administración y dirección de empresas	49	62	56	36	32	22	13	8	2	5	1	1	5	3	5	300	52	78	98	54	32	16	12	7	3	2	2	-	5	2	1	364	664	
	Grado en Derecho	31	55	66	22	17	9	2	-	4	3	1	2	4	1	11	228	61	86	70	21	14	7	3	1	1	2	2	1	3	1	7	280	508	
	Grado en Estadística y empresa	14	16	16	12	8	3	3	2	2	-	-	1	-	-	-	77	7	15	15	12	5	-	2	3	-	-	-	-	-	-	-	59	136	
	Grado en Finanzas y contabilidad	9	14	8	10	15	16	10	6	1	-	2	2	1	1	2	97	11	15	24	9	19	17	9	5	2	4	4	-	2	1	2	124	221	
	Grado en Gestión y administración pública	14	12	15	11	9	4	1	4	3	2	-	1	2	-	4	82	13	20	26	5	9	3	-	3	1	1	-	-	2	4	9	96	178	
	Grado en Relaciones laborales y recursos humanos	4	13	12	12	13	4	8	2	-	2	2	-	3	2	2	79	10	27	22	16	14	3	4	3	1	-	1	1	3	4	4	113	192	
	Grado en Turismo	5	8	4	11	3	3	2	2	1	1	1	-	1	1	2	45	16	31	35	17	9	8	7	3	2	-	-	1	1	1	-	131	176	
	LICENCIADO EN CIENCIAS DEL TRABAJO (Plan 2002)	-	-	-	1	5	10	9	4	6	7	3	-	8	4	22	79	-	-	-	9	23	19	15	14	10	6	4	2	13	9	7	131	210	
	LICENCIATURA DE ADMINISTRACIÓN Y DIRECCIÓN DE EMPRESAS (PLAN 2002)	-	-	-	22	41	34	30	22	10	8	11	4	14	3	2	201	-	-	-	39	71	52	32	19	19	12	8	3	20	9	2	286	487	
LICENCIATURA DE DERECHO (PLAN 2002)	-	-	-	32	27	22	19	10	6	8	2	3	10	7	9	155	-	-	-	63	48	24	19	11	7	5	2	5	14	5	7	210	365		
LICENCIATURAS DE DERECHO Y DE ADMINISTRACIÓN Y DIRECCIÓN DE EMPRESAS	-	-	-	10	15	16	10	4	8	4	3	-	1	-	-	71	-	-	-	30	32	28	15	7	5	4	1	-	1	-	-	123	194		
	<b>Total FACULTAD DE CIENCIAS SOCIALES Y JURÍDICAS</b>	145	206	198	201	227	192	152	88	65	55	45	28	78	37	62	1779	217	312	326	323	345	254	170	122	94	68	45	35	128	60	45	2544	4323	
FACULTAD DE HUMANIDADES Y CIENCIAS DE LA EDUCACIÓN	Grado en Educación infantil	4	8	9	4	4	1	1	1	1	-	-	-	2	-	1	36	60	92	136	84	79	53	34	10	4	8	2	6	14	4	2	588	624	
	Grado en Educación primaria	36	77	85	60	38	24	13	9	4	2	4	-	6	4	3	365	77	106	131	41	39	15	11	6	5	4	1	2	4	2	5	449	814	
	Grado en Estudios ingleses	7	25	10	5	3	3	1	-	-	1	1	-	-	-	2	58	34	32	27	13	5	2	-	1	1	1	1	-	2	1	1	121	179	
	Grado en Filología hispánica	4	13	7	8	6	2	-	2	2	-	2	-	2	-	-	48	33	31	25	10	7	6	-	-	-	-	-	1	3	-	-	116	164	
	Grado en Geografía e historia	22	21	22	17	7	4	3	4	1	2	-	-	4	1	2	110	5	14	11	3	4	2	2	-	1	-	-	-	-	-	-	1	43	153
	Grado en Historia del arte	5	7	9	4	3	-	1	1	1	-	-	-	1	5	4	41	8	17	23	9	5	6	4	-	2	2	-	2	1	1	9	89	130	
	Grado en Psicología	15	22	32	24	16	7	4	2	-	1	1	-	1	1	4	130	99	134	121	56	36	26	13	4	4	-	2	1	5	2	6	509	639	
	LICENCIATURA DE FILOLOGÍA HISPÁNICA (Plan 1998)	-	-	-	2	3	1	1	-	-	1	-	-	2	1	-	11	-	-	-	18	3	7	3	3	-	-	1	-	-	-	-	35	46	
	LICENCIATURA DE FILOLOGÍA INGLESA (Plan 2000)	-	-	-	4	4	3	-	3	1	1	1	-	1	-	-	18	-	-	-	15	3	3	2	-	1	2	1	-	3	-	1	31	49	
	LICENCIATURA DE HISTORIA DEL ARTE (Plan 2005)	-	-	-	3	2	4	2	1	-	-	1	-	2	1	4	20	-	-	-	7	5	-	6	2	2	2	1	-	-	-	4	29	49	
	LICENCIATURA DE HUMANIDADES (Plan 2006)	-	-	-	-	-	-	-	-	-	-	-	-	-	1	1	2	-	-	-	-	-	-	-	-	-	-	-	-	-	1	-	1	3	
	LICENCIATURA DE PSICOLOGÍA (Plan 1995 adaptado en 1999)	-	-	-	14	17	19	16	7	9	3	3	1	3	1	3	96	-	-	-	68	97	63	52	29	21	16	13	6	18	5	6	394	490	

	LICENCIATURA DE PSICOPEDAGOGÍA (Plan 1993 adaptado en 1999)	-	-	-	14	7	11	6	5	4	3	2	-	2	5	1	60	-	-	-	41	40	27	21	15	11	6	2	2	10	4	5	184	244
	LICENCIATURA EN FILOLOGÍA INGLESA Y DIPLOMATURA EN TURISMO	-	-	-	8	13	8	8	4	1	-	-	-	-	-	-	42	-	-	-	35	28	21	25	9	4	7	2	1	1	-	-	133	175
	MAESTRO ESPECIALIDAD DE EDUCACIÓN FÍSICA (Plan 2000)	-	-	-	5	6	5	5	2	4	3	4	2	4	2	1	43	-	-	-	-	-	1	-	1	2	2	-	-	-	-	-	6	49
	MAESTRO ESPECIALIDAD DE EDUCACIÓN INFANTIL (Plan 2000)	-	-	-	-	2	1	-	-	-	-	-	-	1	-	-	4	-	-	-	3	-	5	1	6	1	1	2	3	4	3	-	29	33
	MAESTRO ESPECIALIDAD DE EDUCACIÓN MUSICAL (Plan 1999)	-	-	-	6	10	2	2	1	3	2	2	-	3	-	-	31	-	-	-	10	8	3	7	1	3	3	-	-	1	-	-	36	67
	MAESTRO ESPECIALIDAD DE EDUCACIÓN PRIMARIA (Plan 2000)	-	-	-	-	-	1	6	3	3	1	1	2	3	1	-	21	-	-	-	5	4	8	9	12	3	6	6	2	9	-	1	65	86
	MAESTRO ESPECIALIDAD DE LENGUA EXTRANJERA (Plan 2000)	-	-	-	1	1	4	-	-	2	-	2	1	3	1	-	15	-	-	-	3	8	3	7	5	2	3	1	-	4	1	1	38	53
	<b>Total FACULTAD DE HUMANIDADES Y CIENCIAS DE LA EDUCACIÓN</b>	93	173	174	179	142	100	69	45	36	20	24	6	40	24	26	1151	316	426	474	421	371	251	197	104	67	63	35	26	79	24	42	2896	4047
FACULTAD DE TRABAJO SOCIAL	DIPLOMATURA DE TRABAJO SOCIAL (Plan 1996 adaptado en 2000)	-	-	-	-	-	2	1	-	1	2	-	-	-	-	1	7	-	-	-	-	3	8	8	7	2	5	1	4	1	-	-	39	46
	Grado en Trabajo Social	6	9	10	16	12	4	7	2	4	1	-	2	-	1	3	77	38	58	72	84	55	52	23	19	13	3	2	3	4	2	16	444	521
	<b>Total FACULTAD DE TRABAJO SOCIAL</b>	6	9	10	16	12	6	8	2	5	3	-	2	-	1	4	84	38	58	72	84	58	60	31	26	15	8	3	7	5	2	16	483	567
	<b>Total general</b>	577	795	793	818	768	677	556	399	318	220	198	144	445	246	202	7156	820	1081	1187	1140	959	739	512	345	260	202	135	109	355	161	147	8152	15308

Datos a Marzo de 2013

## Evolución del Número de Estudiantes Matriculados/as en la UJA por Edad

Curso	Edad														Total
	<=18	19	20	21	22	23	24	25	26	27	28	29	30	>30	
<b>2003-04</b>	1112	1628	1667	1771	1620	1398	1103	880	697	573	395	257	167	760	<b>14028</b>
<b>2004-05</b>	1253	1435	1777	1595	1545	1337	1084	810	643	532	430	300	199	786	<b>13726</b>
<b>2005-06</b>	1341	1586	1639	1716	1495	1387	1129	860	677	518	407	357	259	910	<b>14281</b>
<b>2006-07</b>	1277	1664	1752	1566	1580	1293	1104	842	679	496	388	324	276	1041	<b>14282</b>
<b>2007-08</b>	1435	1612	1839	1679	1480	1383	1015	849	672	513	382	272	257	1149	<b>14537</b>
<b>2008-09</b>	1537	1769	1822	1750	1546	1272	1063	795	662	508	379	318	230	1342	<b>14993</b>
<b>2009-10</b>	1488	1820	1977	1833	1675	1367	1039	848	639	548	407	340	273	1511	<b>15765</b>
<b>2010-11</b>	1483	1762	2040	1903	1676	1391	1059	772	637	471	388	336	294	1499	<b>15711</b>
<b>2011-12</b>	1526	1823	1970	1942	1697	1372	1073	798	605	479	361	297	277	1541	<b>15761</b>
<b>2012-13</b>	1397	1876	1980	1958	1727	1416	1068	744	578	422	333	253	203	1353	<b>15308</b>

*Datos a marzo de 2013*

## Número de Estudiantes Matriculados/as en la UJA por Provincia de Residencia Familiar

Provincia	Curso Académico 2012-13
ALBACETE	42
ALICANTE	35
ALMERÍA	167
ÁVILA	1
BADAJOS	29
BARCELONA	10
BURGOS	1
CÁCERES	4
CÁDIZ	130
CANTABRIA	5
CASTELLÓN	4
CEUTA	6
CIUDAD REAL	329
CÓRDOBA	934
CUENCA	5
GIRONA	2
GRANADA	650
HUELVA	38
HUESCA	2
ISLAS BALEARES	12
JAÉN	12429

Provincia	Curso Académico 2012-13
LA RIOJA	2
LAS PALMAS	6
LEÓN	3
MADRID	40
MÁLAGA	177
MELILLA	7
MURCIA	33
NAVARRA	2
OURENSE	1
PONTEVEDRA	2
SANTA CRUZ DE TENERIFE	2
SEVILLA	113
TARRAGONA	3
TERUEL	1
TOLEDO	41
VALENCIA	10
VALLADOLID	3
VIZCAYA	1
ZARAGOZA	4
EXTRANJEROS	22
<b>Total general</b>	<b>15308</b>

*Datos a marzo de 2013*

## Distribución del número de estudiantes matriculados/as en la UJA por población de la provincia de Jaén

Población	Nº estudiantes	Población	Nº estudiantes	Población	Nº estudiantes	Población	Nº estudiantes
AGRUPACIÓN DE MOGÓN	1	CAZALILLA	15	LLANOS DEL SOTILLO	3	SANTA EULALIA	1
ALBANCHEZ DE MÁGINA	14	CAZORLA	101	LOPERA	50	SANTIAGO DE CALATRAVA	11
ALCALÁ LA REAL	136	CERRADURA, LA	1	LUPIÓN	9	SANTIAGO DE LA ESPADA	18
ALCAUDETE	132	CHARILLA	2	MANCHA REAL	270	SANTIAGO-PONTONES	9
ALDEAHERMOSA	11	CHICLANA DE SEGURA	9	MÁRMOL, EL	5	SANTISTEBAN DEL PUERTO	48
ALDEAQUEMADA	7	CHILLUÉVAR	12	MARMOLEJO	101	SANTO TOMÉ	19
ANDÚJAR	574	CORTIJOS NUEVOS	20	MARTOS	503	SEGURA DE LA SIERRA	7
ARBUNIEL	10	COTO RÍOS	3	MENGÍBAR	196	SILES	23
ARJONA	120	DONADÍO, EL	3	MIRAELRÍO	1	SOLANA DE TORRALBA	1
ARJONILLA	63	ESCAÑUELA	14	MOGÓN	12	SOLERA	6
ARQUILLOS	16	ESCUELAS, LAS	4	MOLAR, EL	2	SORIHUELA DEL GUADALIMAR	13
ARROYO DEL OJANCO	34	ESPELUY	2	MONTE LOPE-ÁLVAREZ	9	SOTOGORDO	1
BAEZA	329	ESTACIÓN DE ESPELUY	15	MONTIZÓN	1	TORREBLASCO PEDRO	30
BAILÉN	372	ESTACIÓN LINARES-BAEZA	16	MURES	5	TORREDEL CAMPO	330
BAÑOS DE LA ENCINA	29	FRAILES	7	NAVAS DE SAN JUAN	41	TORREDONJIMENO	298
BEAS DE SEGURA	65	FUENSANTA DE MARTOS	61	NAVAS DE TOLOSA	4	TORREPEROGIL	86
BEDMAR	16	FUERTE DEL REY	23	NOALEJO	14	TORREQUEBRADILLA	6
BEDMAR Y GARCÍEZ	9	GARCÍEZ	4	NOGUERONES	16	TORRES	36
BEGÍJAR	79	GÉNAVE	4	OJUELO, EL	1	TORRES DE ALBANCHEZ	8
BELERDA	1	GUADALÉN	3	ORCERA	32	ÚBEDA	550
BÉLMEZ DE LA MORALEDA	27	GUADALIMAR	7	PEAL DE BECERRO	92	VADOS DE TORRALBA	1
BENATAE	3	GUARDIA DE JAÉN, LA	142	PEGALAJAR	53	VALDEPEÑAS DE JAÉN	86
BOBADILLA	16	GUARROMÁN	23	PEÑOLITE	1	VENTA DE AGRAMADEROS	1
BURUNCHEL	5	HIGUERA DE CALATRAVA	9	PONTONES	4	VENTA DE LOS SANTOS	3
CABRA DEL SANTO CRISTO	17	HORNOS	7	PORCUNA	124	VENTAS DEL CARRIZAL	3
CALERUELA, LA	3	HUELMA	103	POZO ALCÓN	21	VERACRUZ	2
CAMBIL	25	HUESA	24	PUENTE DE GÉNAVE	25	VILCHES	50
CAMPILLO DE ARENAS	37	IBROS	37	PUENTE DE LA SIERRA	1	VILLACARRILLO	143
CAMPILLO DEL RÍO	11	INFANTAS, LAS	6	PUENTE DEL OBISPO	2	VILLANUEVA DE LA REINA	67
CANENA	30	IRUELA, LA	9	PUENTE JONTOYA	2	VILLANUEVA DEL ARZOBISPO	93
CARBONEROS	11	IZNATORAF	13	PUENTE TABLAS	5	VILLARDOMPARDO	25
CÁRCHEL	6	JABALCUZ	8	PUERTA DE SEGURA, LA	27	VILLARES, LOS	109
CARCHELEJO	27	JABALQUINTO	30	QUESADA	67	VILLARGORDO	54
CÁRCHELES	3	JAÉN	3680	QUINTERÍA, LA	3	VILLARRODRIGO	3
CAROLINA, LA	227	JAMILENA	58	ROPERA, LA	2	VILLATORRES	5
CARRASCA, LA	2	JIMENA	19	RUS	60	YEDRA, LA	1
CARRASCO	3	JÓDAR	104	SABARIEGO	2		
CASILLAS, LAS	2	LAHIGUERA	53	SABIOTE	69		
CASTELLAR	47	LARVA	1	SANTA ANA	1		
CASTILLO DE LOCUBÍN	31	LINARES	1234	SANTA ELENA	9		
						<b>Total general</b>	<b>12429</b>

Datos a marzo de 2013

## Evolución del Número de Estudiantes Matriculados/as en la UJA por Procedencia Geográfica

Procedencia Geográfica\Curso Académico	2003-04	2004-05	2005-06	2006-07	2007-08	2008-09	2009-10	2010-11	2011-12	2012-13
Nacional	639	640	667	685	720	830	974	889	798	649
Provincial	11.553	11.271	11.616	11.544	11.634	11.835	12.256	12.418	12.624	12.428
Regional	1.835	1.816	1.995	2.042	2.174	2.312	2.521	2.394	2.319	2.209
Extranjeros	10	10	9	11	9	16	14	10	20	22

*Datos a marzo de 2013*

## Evolución del Número de Estudiantes con Discapacidad Matriculados/as en la UJA

ESTUDIOS	Nº ALUMNOS CON DISCAPACIDAD						
	2005/2006	2006/2007	2007/2008	2008/2009	2009/2010	2010/2011	2011/2012
MÁSTERES OFICIALES	-	-	-	1	5	9	6
<b>FACULTAD DE CIENCIAS EXPERIMENTALES</b>	3	1	2	2	3	5	6
LIC. BIOLOGÍA	2	1	2	1	1	3	3
LIC. CC. AMBIENTALES	-	-	-	1	1	1	1
LIC. QUÍMICA	1	-	-	-	1	-	1
DIP. ESTADÍSTICA	-	-	-	-	-	1	1
PROGRAMA CONJUNTO DIP. EN ESTADÍSTICA E I.T.INF. GESTIÓN	-	-	-	-	-	-	-
<b>FACULTAD DE CIENCIAS SOCIALES Y JURÍDICAS</b>	21	28	26	26	30	36	38
PROGRAMA Y GRADO CONJUNTO DE LA LIC. DE LADE Y DERECHO	1	-	-	-	-	3	1
LIC. EN CIENCIAS DEL TRABAJO	-	3	3	4	3	2	3
DIP. Y GRADO EN TURISMO	5	5	4	4	4	4	6
LIC. Y GRADO EN ADMÓN. Y DIRECCIÓN DE EMPRESAS	3	3	3	3	3	3	4
LIC. Y GRADO EN DERECHO	2	8	6	5	6	11	10
DIP. EMPRESARIALES Y GRADO EN FINANZAS Y CONTABILIDAD	7	4	5	5	6	5	5
DIP. GESTIÓN Y ADMÓN. PÚBLICA	-	1	1	1	3	3	4
DOBLE TIT. INTERNACIONAL EN DERECHO (UJA) Y CIENCIA POLÍTICA (UNICAL)	-	1	-	-	-	-	-
DIP. RELACIONES LABORALES Y GRADO EN RELACIONES LABORALES Y RRHH	3	3	4	4	5	5	5
<b>FACULTAD DE HUMANIDADES Y CIENCIAS DE LA EDUCACIÓN</b>	20	21	18	19	24	39	40
LIC. FILOLOGÍA HISPÁNICA	1	1	1	1	-	-	-
LIC. FILOLOGÍA INGLESA Y GRADO EN ESTUDIOS INGLESES	2	1	2	2	3	2	3
LIC. HUMANIDADES Y GRADO EN GEOGRAFÍA E HISTORIA	2	2	-	-	-	2	2
LIC. Y GRADO EN PSICOLOGÍA	3	4	6	5	6	8	9
LIC. PSICOPEDAGOGÍA	1	1	1	2	2	3	1
MAESTRO ESP. ED. FÍSICA.	1	-	-	-	-	-	1
MAESTRO ESP. ED. INFANTIL Y GRADO EN EDUCACIÓN INFANTIL	3	3	3	5	5	8	10
MAESTRO ESP. ED. MUSICAL	2	1	-	-	1	-	-
MAESTRO ESP. ED. PRIMARIA Y GRADO EN EDUCACIÓN PRIMARIA	1	5	3	2	3	5	5
MAESTRO ESP. LENGUA EXTRANJERA (Esp. Inglés)	3	-	1	1	1	5	3
MAESTRO ESP. LENGUA EXTRANJERA (Esp. Francés)	-	-	-	-	-	-	-
PROGRAMA CONJUNTO LIC. FIL. INGLESA Y DIP. TURISMO	1	-	1	1	1	2	2
LIC. Y GRADO EN HISTORIA DEL ARTE	-	3	-	-	2	4	4

<b>ESCUELA POLITÉCNICA SUPERIOR DE JAÉN</b>	<b>8</b>	<b>8</b>	<b>7</b>	<b>9</b>	<b>10</b>	<b>11</b>	<b>11</b>
I.T.I. ESP. ELECTRICIDAD	1	1	1	-	-	-	-
I.T.I. ESP. ELECTRÓNICA INDUSTRIAL Y GRADO EN INGENIERÍA ELECTRÓNICA INDUSTRIAL	-	1	-	-	2	2	1
I.T.I. ESP. MECÁNICA Y GRADO EN INGENIERÍA MECÁNICA	2	1	2	2	2	2	3
I.T. INFORMÁTICA DE GESTIÓN	4	2	1	3	2	2	1
I.T. TOPOGRAFÍA GRADO EN GEOMÁTICA Y TOPOGRAFÍA	-	-	-	1	2	2	4
INGENIERÍA EN GEODESIA Y CARTOGRAFÍA	-	1	-	-	-	-	-
INGENIERÍA EN ORGANIZACIÓN INDUSTRIAL	1	1	2	2	1	1	1
INGENIERÍA EN INFORMÁTICA Y GRADO EN INGENIERÍA INFORMÁTICA	-	-	-	-	-	1	1
INGENIERO INDUSTRIAL	-	1	1	1	-	1	-
PROGRAMA CONJUNTO I.T.I.: ELECTRICIDAD Y ELEC. INDUSTRIAL	-	-	-	-	-	-	-
PROGRAMA CONJUNTO I.T.I.: ELECTRICIDAD Y MECÁNICA	-	-	-	-	-	-	-
PROGRAMA CONJUNTO I.T.I.: ELEC. INDUSTRIAL Y MECÁNICA	-	-	-	-	1	-	-
<b>ESCUELA UNIVERSITARIA DE CIENCIAS DE LA SALUD</b>	<b>8</b>	<b>9</b>	<b>11</b>	<b>10</b>	<b>10</b>	<b>11</b>	<b>10</b>
DIP. Y GRADO EN ENFERMERÍA	4	5	7	8	8	10	7
DIP. Y GRADO EN FISIOTERAPIA	4	4	4	2	2	1	3
<b>ESCUELA POLITÉCNICA SUPERIOR DE LINARES</b>	<b>5</b>	<b>6</b>	<b>4</b>	<b>5</b>	<b>7</b>	<b>8</b>	<b>8</b>
I.T.I. ESP. ELECTRICIDAD	1	-	1	1	2	2	2
I.T.I. ESP. MECÁNICA	1	-	-	-	-	-	-
I.T.I. ESP. QUÍMICA INDUSTRIAL GRADO EN QUÍMICA INDUSTRIAL	1	1	-	-	-	-	1
I.T.MINAS ESP. EXPLOTACIÓN DE MINAS	-	-	-	-	-	-	-
I.T.MINAS ESP. RECURSOS ENER. COMB. Y EXPL.	1	1	1	1	1	1	1
I.T.MINAS ESP. SONDEOS Y PROS. MINERAS	-	-	-	-	-	-	-
I.T.TELECOMUNICACIONES. ESP. TELEMÁTICA Y GRADO EN INGENIERÍA TELEM	1	4	2	3	3	4	4
INGENIERO EN TELECOMUNICACIÓN	-	-	-	-	-	-	-
PROGRAMA CONJUNTO I.T.I.: ELECTRICIDAD Y MECÁNICA	-	-	-	-	-	-	-
PROGRAMA CONJUNTO I.T.I.: ELECTRICIDAD Y QUI. INDUSTRIAL	-	-	-	-	1	1	-
PROGRAMA CONJUNTO I.T.I.: MECÁNICA Y QUI. INDUSTRIAL	-	-	-	-	-	-	-
PRO. CONJUNTO I.T.I.: EXP. DE MINAS Y SONDEOS Y PROSP. MINERAS	-	-	-	-	-	-	-
<b>ESCUELA UNIVERSITARIA DE TRABAJO SOCIAL</b>	<b>5</b>	<b>3</b>	<b>2</b>	<b>2</b>	<b>5</b>	<b>4</b>	<b>6</b>
DIP. Y GRADO EN TRABAJO SOCIAL (*)	5	3	2	2	5	4	6
<b>CENTROS DE PROFESORADO "SAGRADA FAMILIA"</b>	<b>1</b>	<b>4</b>	<b>2</b>	<b>4</b>	<b>6</b>	<b>4</b>	<b>3</b>
MAESTRO ESP. EDUCACIÓN FÍSICA	-	-	-	-	-	-	-
MAESTRO ESP. EDUCACIÓN INFANTIL	-	-	-	-	-	-	-
MAESTRO ESP. EDUCACIÓN MUSICAL	-	-	-	-	-	-	-
MAESTRO ESP. EDUCACIÓN PRIMARIA	1	-	1	2	1	1	-
MAESTRO ESP. LENGUA EXTRANJERA	-	3	1	2	3	1	1
P. CONJUNTO DE LAS DIP. DE PRIMARIA Y FÍSICA	-	-	-	-	-	-	-
P. CONJUNTO DE LAS DIP. DE PRIMARIA Y MUSICAL	-	1	-	-	-	-	-
P. CONJUNTO DE LAS DIP. DE PRIMARIA Y L. EXTRANJERA	-	-	-	-	2	1	1
P. CONJUNTO DE LAS DIP. DE INFANTIL Y PRIMARIA	-	-	-	-	-	1	1
<b>TOTAL</b>	<b>71</b>	<b>80</b>	<b>72</b>	<b>78</b>	<b>100</b>	<b>127</b>	<b>128</b>

Fuente: Resumen de Gestión SAAE







## Evolución del Número de Estudiantes Egresados/as en la UJA por Centro, Estudio y Sexo

CENTRO	ESTUDIO	SEXO	Curso Académico									
			2002-03	2003-04	2004-05	2005-06	2006-07	2007-08	2008-09	2009-10	2010-11	2011-12
ESCUELA POLITÉCNICA SUPERIOR DE JAÉN	INGENIERÍA EN GEODESIA Y CARTOGRAFÍA	Hombre	7	4	6	7	1	6	3	8	1	7
		Mujer	4	3	3	3	5	1	4	2	3	2
	INGENIERÍA EN ORGANIZACIÓN INDUSTRIAL	Hombre	19	4	23	14	9	15	15	8	10	14
		Mujer	1	4	4	-	2	4	4	2	-	5
	INGENIERÍA TÉCNICA EN INFORMÁTICA DE GESTIÓN	Hombre	37	51	52	73	64	52	49	45	60	66
		Mujer	21	20	16	23	8	14	16	15	18	10
	INGENIERÍA TÉCNICA EN TOPOGRAFÍA	Hombre	45	33	28	40	32	29	37	42	54	67
		Mujer	12	16	7	11	13	23	20	15	18	28
	INGENIERÍA TÉCNICA INDUSTRIAL EN ELECTRÓNICA INDUSTRIAL	Hombre	28	32	13	37	24	27	30	35	35	33
		Mujer	4	2	5	-	3	9	5	7	-	1
	INGENIERÍA TÉCNICA INDUSTRIAL; ESPECIALIDAD EN ELECTRICIDAD	Hombre	22	22	15	18	35	20	41	34	41	44
		Mujer	2	2	2	1	3	1	4	6	3	4
	INGENIERÍA TÉCNICA INDUSTRIAL; ESPECIALIDAD EN MECÁNICA	Hombre	29	38	31	32	26	37	25	31	29	49
		Mujer	4	6	3	6	4	10	4	3	5	7
	INGENIERO EN INFORMÁTICA	Hombre	-	-	-	-	27	24	22	25	19	25
		Mujer	-	-	-	3	9	5	6	3	6	7
INGENIERO INDUSTRIAL	Hombre	-	-	-	-	2	9	11	25	24	33	
	Mujer	-	-	-	-	-	1	6	6	8	5	
PROGRAMACIÓN CONJUNTA: ING. T. IND. ESP. ELECTRÓNICA INDUSTRIAL Y MECÁNICA	Hombre	-	-	-	-	-	-	-	2	2	5	
	Mujer	-	-	-	-	-	-	-	-	-	-	
PROGRAMACIÓN CONJUNTA: ING. T. IND. ES. ELECTRICIDAD Y ELECTRÓNICA INDUSTRIAL	Hombre	-	-	-	-	-	-	-	2	1	1	
	Mujer	-	-	-	-	-	-	-	-	-	-	
PROGRAMACIÓN CONJUNTA: ING. T. IND. ES. ELECTRICIDAD Y MECÁNICA	Hombre	-	-	-	-	-	-	-	-	3	2	
	Mujer	-	-	-	-	-	-	-	-	-	1	
ESCUELA UNIVERSITARIA CIENCIAS DE LA SALUD	DIPLOMATURA DE ENFERMERÍA	Hombre	24	14	24	38	35	36	29	32	26	9
		Mujer	86	97	120	117	119	128	126	126	132	11
	DIPLOMATURA EN FISIOTERAPIA	Hombre	-	-	-	-	14	25	27	30	26	3
		Mujer	-	-	-	-	35	44	50	39	52	1
UNIVERSITARIA	DIPLOMATURA DE TRABAJO SOCIAL	Hombre	5	13	6	14	12	13	23	11	23	12
		Mujer	81	89	68	67	55	78	85	112	161	81
FACULTAD DE CIENCIAS EXPERIMENTALES	DIPLOMATURA DE ESTADÍSTICA	Hombre	3	1	1	5	3	1	4	3	3	4
		Mujer	10	4	7	4	-	1	-	3	3	8
	LICENCIATURA DE BIOLOGÍA	Hombre	34	33	34	25	19	23	16	19	16	28
		Mujer	65	66	57	61	35	33	47	22	46	31
LICENCIATURA DE CIENCIAS AMBIENTALES	Hombre	24	16	13	33	39	29	26	13	32	30	

	Mujer	35	28	33	39	47	43	42	17	18	29
LICENCIATURA DE QUÍMICA	Hombre	32	20	20	25	12	11	11	5	11	11
	Mujer	32	46	31	15	23	23	18	8	18	20
PROGRAMACIÓN CONJUNTA:DIP. DE ESTADÍSTICA E ING. T. INFORMÁTICA DE GESTIÓN	Hombre	-	-	-	-	-	4	8	6	2	1
	Mujer	-	-	-	-	-	2	4	8	4	-
DIPLOMATURA DE CIENCIAS EMPRESARIALES	Hombre	39	28	37	32	38	31	50	50	60	64
	Mujer	43	49	46	48	47	84	90	88	94	119
DIPLOMATURA DE GESTIÓN Y ADMINISTRACIÓN PÚBLICA	Hombre	34	33	21	18	24	13	12	11	13	13
	Mujer	41	41	39	36	19	11	18	13	22	13
DIPLOMATURA DE RELACIONES LABORALES	Hombre	24	17	15	13	18	17	21	22	14	32
	Mujer	63	40	42	35	44	49	29	38	36	37
DIPLOMATURA DE TURISMO	Hombre	-	-	3	5	10	17	15	9	19	14
	Mujer	-	-	15	28	40	39	63	58	55	43
DOBLE TITULACIÓN INTERNACIONAL DE DERECHO (UJA) Y CIENCIA POLÍTICA (UNICAL)	Hombre	-	-	-	-	-	-	-	1	1	2
	Mujer	-	-	-	-	-	-	-	2	-	5
LICENCIATURA DE ADMINISTRACIÓN Y DIRECCIÓN DE EMPRESAS	Hombre	46	42	27	37	40	34	32	26	32	53
	Mujer	59	49	45	34	58	60	49	49	52	98
LICENCIATURA EN CIENCIAS DEL TRABAJO	Hombre	-	13	4	6	9	3	6	13	13	11
	Mujer	-	16	21	16	14	15	20	18	19	19
LICENCIATURA DE DERECHO	Hombre	43	52	46	36	43	46	45	43	47	55
	Mujer	75	69	72	68	61	65	57	45	57	81
PROGRAMACIÓN CONJUNTA: LICENCIATURA DE DERECHO Y L.A.D.E.	Hombre	-	-	-	-	-	26	18	32	10	17
	Mujer	-	-	-	-	-	36	48	38	28	25
LICENCIATURA DE FILOLOGÍA HISPÁNICA	Hombre	5	6	3	2	3	5	10	3	3	2
	Mujer	16	20	27	18	3	5	7	10	3	10
LICENCIATURA DE FILOLOGÍA INGLESA	Hombre	9	10	13	9	7	2	3	1	12	1
	Mujer	26	23	25	30	10	13	17	5	14	12
LICENCIATURA DE HISTORIA DEL ARTE	Hombre	-	-	-	-	-	-	5	5	9	14
	Mujer	-	-	-	-	-	-	5	13	17	12
LICENCIATURA DE HUMANIDADES	Hombre	29	25	22	18	12	6	9	6	1	1
	Mujer	41	25	14	26	11	21	8	4	2	1
LICENCIATURA DE PSICOLOGÍA	Hombre	17	16	13	31	19	24	10	13	22	37
	Mujer	91	105	87	91	79	87	110	109	110	132
LICENCIATURA DE PSICOPEDAGOGÍA	Hombre	18	28	4	7	12	5	6	9	18	17
	Mujer	70	43	42	28	32	24	30	34	41	55
MAESTRO ESPECIALIDAD DE EDUCACIÓN FÍSICA	Hombre	53	38	59	75	74	84	77	69	129	101
	Mujer	16	30	22	39	31	37	35	26	34	25
MAESTRO ESPECIALIDAD DE EDUCACIÓN INFANTIL	Hombre	5	3	2	7	5	14	8	3	3	4
	Mujer	66	88	108	93	117	111	117	121	134	107
MAESTRO ESPECIALIDAD DE EDUCACIÓN MUSICAL	Hombre	10	15	12	8	5	14	12	14	16	22
	Mujer	21	19	23	13	20	16	15	13	22	25
MAESTRO ESPECIALIDAD DE EDUCACIÓN PRIMARIA	Hombre	30	21	17	15	7	20	23	27	38	26
	Mujer	86	82	65	74	50	75	83	88	98	101

	MAESTRO ESPECIALIDAD DE LENGUA EXTRANJERA	Hombre	18	13	19	14	17	22	14	21	18	16
		Mujer	59	41	43	60	52	65	47	64	59	67
	PROGRAMACIÓN CONJUNTA: LICENCIATURA DE FILOLOGÍA INGLESA Y DIPLOM. DE TUR	Hombre	-	-	-	-	-	6	20	2	15	11
		Mujer	-	-	-	-	-	26	70	74	35	52
ESCUELA POLITÉCNICA SUPERIOR DE LINARES	INGENIERÍA TÉCNICA DE MINAS; ESP. EXPLOTACIÓN DE MINAS	Hombre	5	4	2	5	11	8	8	14	14	7
		Mujer	-	6	-	-	2	2	1	4	-	-
	INGENIERÍA TÉCNICA DE MINAS; ESPECIALIDAD EN RECURSOS ENERGÉTICOS	Hombre	16	17	11	14	10	3	8	8	8	7
		Mujer	4	9	5	6	3	3	2	4	8	4
	INGENIERÍA TÉCNICA DE MINAS; ESPECIALIDAD EN SONDEOS Y PROSPECCIONES	Hombre	1	2	3	1	6	3	2	6	5	7
		Mujer	-	1	-	-	1	-	-	2	2	-
	INGENIERÍA TÉCNICA DE TELECOMUNICACIONES; ESPECIALIDAD EN TELEMÁTICA	Hombre	46	51	36	34	38	23	34	30	36	30
		Mujer	12	12	9	6	6	10	10	6	3	8
	INGENIERÍA TÉCNICA INDUSTRIAL; ESPECIALIDAD EN ELECTRICIDAD	Hombre	14	26	23	20	12	14	16	16	18	21
		Mujer	2	1	3	-	-	1	2	2	2	6
	INGENIERÍA TÉCNICA INDUSTRIAL; ESPECIALIDAD EN QUÍMICA INDUSTRIAL	Hombre	10	12	8	17	11	14	22	29	17	11
		Mujer	10	7	4	10	13	16	17	34	20	24
INGENIERÍA TÉCNICA INDUSTRIAL; ESPECIALIDAD MECÁNICA	Hombre	13	17	16	18	27	22	38	36	22	26	
	Mujer	2	2	1	-	3	1	3	3	9	9	
INGENIERO DE TELECOMUNICACIONES	Hombre	-	-	-	-	1	-	5	6	5	7	
	Mujer	-	-	-	-	-	5	1	1	2	3	
PRO. CONJUNTA: I. T. MINAS ESP. EXPLOTACIÓN DE MINAS Y SONDEOS Y PROS. MINERAS	Hombre	-	-	-	-	-	-	-	4	4	2	
	Mujer	-	-	-	-	-	-	-	-	1	-	
TIT.CONJUNTA: ING. TÉC. INDUSTRIAL ESP.DE ELECTRICIDAD Y QUÍMICA INDUSTRIAL	Hombre	-	-	-	-	-	-	-	-	1	1	
	Mujer	-	-	-	-	-	-	-	-	-	1	
TIT.CONJUNTA: ING.TÉC. INDUSTRIAL ESPECIALIDADES DE ELECTRICIDAD Y MECÁNICA	Hombre	-	-	-	-	-	-	-	-	-	2	
	Mujer	-	-	-	-	-	-	-	-	1	3	
CENTRO DE PROFESORADO "SAGRADA FAMILIA"	MAESTRO ESPECIALIDAD DE EDUCACIÓN FÍSICA	Hombre	22	13	11	6	13	10	13	14	20	21
		Mujer	9	7	5	6	7	5	3	12	16	8
	MAESTRO ESPECIALIDAD DE EDUCACIÓN INFANTIL	Hombre	2	4	2	3	3	6	3	2	4	3
		Mujer	28	36	33	36	32	37	50	55	90	69
	MAESTRO ESPECIALIDAD DE EDUCACIÓN MUSICAL	Hombre	3	7	2	2	3	-	3	-	3	1
		Mujer	7	7	2	2	4	6	8	2	4	6
	MAESTRO ESPECIALIDAD DE EDUCACIÓN PRIMARIA	Hombre	4	5	6	2	2	4	4	2	6	9
		Mujer	13	14	7	5	5	7	5	7	15	26
	MAESTRO ESPECIALIDAD DE LENGUA EXTRANJERA	Hombre	3	3	3	6	6	15	4	9	8	9
		Mujer	6	5	6	14	12	-	18	30	46	19
	TITULACIÓN CONJUNTA: MAESTRO DE EDUC. PRIMARIA Y LENGUA EXTRANJERA (INGLÉS)	Hombre	-	-	-	4	2	4	2	2	4	8
		Mujer	-	-	-	14	4	10	10	4	15	18
TITULACIÓN CONJUNTA: MAESTRO DE EDUCACIÓN INFANTIL Y EDUCACIÓN PRIMARIA	Hombre	-	-	-	2	2	2	4	-	1	-	
	Mujer	-	-	-	4	20	24	28	38	32	39	
TITULACIÓN CONJUNTA: MAESTRO DE EDUCACIÓN PRIMARIA Y EDUCACIÓN FÍSICA	Hombre	-	-	-	8	2	2	4	4	10	8	

	Mujer	-	-	-	2	-	-	4	2	5	7
TITULACIÓN CONJUNTA: MAESTRO DE EDUCACIÓN PRIMARIA Y EDUCACIÓN MUSICAL	Hombre	-	-	-	-	-	-	2	-	1	1
	Mujer	-	-	-	3	6	2	14	4	3	5
<b>Total general</b>		<b>2051</b>	<b>2032</b>	<b>1873</b>	<b>2031</b>	<b>2013</b>	<b>2268</b>	<b>2480</b>	<b>2452</b>	<b>2799</b>	<b>2683</b>

*Datos a curso académico cerrado*

## Número de Estudiantes Matriculados en Másteres Oficiales por Sexo y Edad

Título del Máster	Sexo/Edad																							Total general			
	Hombre												Total Hombre	Mujer											Total Mujer		
	21	22	23	24	25	26	27	28	29	30-34	35-39	>=40		21	22	23	24	25	26	27	28	29	30-34			35-39	>=40
MÁSTER DE CIENCIA EN NEMATOLOGÍA (EUROPEAN MÁSTER OF SCIENCE IN NEMATOLOGY)			1			1		1				3					2						2	5			
MÁSTER EN ADMINISTRACIÓN DE EMPRESAS (MBA)			1	3	2	1		2	1	2	3	2	17			4		1	4	1	1		2	13	30		
MÁSTER EN AVANCES EN SEGURIDAD DE LOS ALIMENTOS		1	3		2	1	1	1				1	10		1	4	1	1	2	2	1		1	2	15	25	
MÁSTER EN BIOTECNOLOGÍA Y BIOMEDICINA			3	2				1		3		9		4			1	1	1					7	16		
MÁSTER EN CONTROL DE PROCESOS INDUSTRIALES					2		1		1	4		8				2	1	1	1				1	6	14		
MÁSTER EN DEPENDENCIA E IGUALDAD EN LA AUTONOMÍA PERSONAL	1	1				2	1		1	1	1	1	9		6	4	1	11	5	4	5	1	3	2	3	55	64
MÁSTER EN ECONOMÍA Y DESARROLLO TERRITORIAL			1	1				4		1		1	8			2		1	1	1		1		1	7	15	
MÁSTER EN ENERGÍAS RENOVABLES		1	1	3	1	1	3	2	1	5	3	2	23		1				1	2	1	1	2	3	11	34	
MÁSTER EN GERONTOLOGÍA SOCIAL: LONGEVIDAD, SALUD Y CALIDAD DE VIDA		2	2								1	1	6	2	5	13	3	5	3				3	1	1	36	42
MÁSTER EN INGENIERÍA DEL TRANSPORTE TERRESTRE Y LOGÍSTICA				1	1	1					1	4	8			1			1	1		1	1		5	13	
MÁSTER EN INGLÉS COMO VEHÍCULO DE COMUNICACIÓN INTERCULTURAL		1	1	1				1		1		5		5	3	2	2	4	1	2	2	2	1		24	29	
MÁSTER EN INTERVENCIÓN PSICOLÓGICA EN ÁMBITOS CLÍNICOS Y DE LA SALUD					1					1	1	3		5	4	3	3	2	1	1		2		2	23	26	
MÁSTER EN INVESTIGACIÓN E INNOVACIÓN EN SALUD, CUIDADOS Y CALIDAD DE VIDA		1	1		2	2	1	1		3		11		2	2	2	2	1	1		3	4	2	5	24	35	
MÁSTER EN INVESTIGACIÓN EN ARTES, MÚSICA Y EDUCACIÓN ESTÉTICA		1	2	3	2	2	1	1		5	2	1	20		1	1	1	2	3	2	2	2	3	1	2	20	40
MÁSTER EN MARKETING Y COMPORTAMIENTO DEL CONSUMIDOR				1	1							2				1	3		1	2				1	8	10	
MÁSTER EN OLIVAR, ACEITE DE OLIVA Y SALUD		2	4	2	1	2	1			2	1	1	16			2	1	1	1	1			2	1	1	10	26
MÁSTER EN PREVENCIÓN DE RIESGOS LABORALES	1	1		1	1	2	1	1		1	2	2	13		4	3	3	2	2		2		2	1	19	32	
MÁSTER EN PROFESORADO DE ESO, BACHILLERATO, FORM. PROFESIONAL Y EN IDIOMAS		2	11	4	4	1	3	4	1	5	6	3	44		9	13	1	10	4	4	4		4	3	1	70	114
MÁSTER EN SOSTENIBILIDAD Y EFICIENCIA ENERGÉTICA EN LOS EDIFICIOS. Y LA INDUSTRIA		1	4	1	3		2	1		3	4	1	20				1	1	2	1	1	1			7	27	
MÁSTER EN TURISMO, ARQUEOLOGÍA Y NATURALEZA							1					1								1				1	2	3	
MÁSTER INVESTIGACIÓN Y DOCENCIA EN CIENCIAS DE LA ACTIVIDAD FÍSICA Y SALUD	6	5	6	2	3	2		1		1		1	27	2		3		2	2	1			1		11	38	
MÁSTER LINGÜÍSTICA APLIC. A LA ENSEÑANZA DEL ESPAÑOL COMO LENGUA EXTRANJERA					5		2	3		15	6	18	49			2	2	3	1	6	3	7	30	17	37	108	157
MÁSTER LINGÜÍSTICA APLIC. A LA ENSEÑANZA DEL INGLÉS COMO LENGUA EXTRANJERA						1		3		4	3	5	16			2		1	1	5	5	7	13	10	6	50	66
<b>Total general</b>	<b>8</b>	<b>19</b>	<b>41</b>	<b>25</b>	<b>31</b>	<b>19</b>	<b>18</b>	<b>27</b>	<b>5</b>	<b>57</b>	<b>34</b>	<b>44</b>	<b>328</b>	<b>4</b>	<b>43</b>	<b>64</b>	<b>53</b>	<b>52</b>	<b>43</b>	<b>39</b>	<b>28</b>	<b>26</b>	<b>75</b>	<b>47</b>	<b>59</b>	<b>533</b>	<b>861</b>

## Evolución del Número de Estudiantes Matriculados/as en Másteres por Sexo

MÁSTER	2006-07			2007-08			2008-09			2009-10			2010-11			2011-12			2012-13		
	Mujer	Hombre	Total	Mujer	Hombre	Total	Mujer	Hombre	Total	Mujer	Hombre	Total	Mujer	Hombre	Total	Mujer	Hombre	Total	Mujer	Hombre	Total
EUROPEAN MASTER OF SCIENCE IN NEMATOLOGY	-	-	-	-	-	-	-	-	-	-	1	1		3	3	2	3	5	2	3	5
MÁSTER EN ADMINISTRACIÓN DE EMPRESAS (MBA)																			13	17	30
MÁSTER ACTUA. PSICOL. EN PREVENCIÓN DE LA ENFERMEDAD Y PROM. DE LA SALUD	-	-	-	-	-	-	11	4	15	17	3	20	6	1	7						
MÁSTER EN AVANCES DE SEGURIDAD DE LOS ALIMENTOS	-	-	-	19	28	47	19	14	33	22	15	37	31	9	40	20	5	25	15	10	25
MÁSTER EN BIOMEDICINA REGENERATIVA	6	6	12	17	10	27	19	13	32	8	7	15	11	2	13	3	1	4			
MÁSTER EN BIOTECNOLOGÍA Y BIOMEDICINA	-	-	-	-	-	-	-	-	-	-	-	-	13	4	17	9	12	21	7	9	16
MÁSTER EN CONTROL DE PROCESOS INDUSTRIALES	-	-	-	-	-	-	-	4	4	1	14	15	4	24	28	5	13	18	6	8	14
MÁSTER EN DEPENDENCIA E IGUALDAD EN LA AUTONOMÍA PERSONAL	-	-	-	-	-	-	53	7	60	65	14	79	71	12	83	63	13	76	55	9	64
MÁSTER EN ECONOMÍA Y DESARROLLO TERRITORIAL	-	-	-	-	-	-	3	9	12	10	13	23	19	13	32	18	10	28	7	8	15
MÁSTER EN ENERGÍAS RENOVABLES	-	-	-	-	-	-	-	-	-	10	23	33	9	20	29	13	23	36	11	23	34
MÁSTER EN GERONTOLOGÍA SOCIAL: LONGEVIDAD, SALUD Y CALIDAD	-	-	-	-	-	-	24	9	33	29	8	37	27	11	38	34	10	44	36	6	42
MÁSTER EN INGENIERÍA DEL TRANSPORTE TERRESTRE Y LOGÍSTICA																			5	8	13
MÁSTER EN INGLÉS COMO VEHÍCULO DE COMUNICACIÓN INTERCULTURAL	-	-	-	10	6	16	22	11	33	12	7	19	23	10	33	21	6	27	24	5	29
MÁSTER EN INTERVENCIÓN PSICOLÓGICA EN ÁMBITOS CLÍNICOS Y DE LA SALUD	-	-	-	-	-	-	-	-	-	-	-	-	17	3	20	25	3	28	23	3	26
MÁSTER EN INVESTIGACIÓN BÁSICA Y APLICADA EN BIOLOGÍA MOLECULAR Y CELULAR	-	-	-	12	10	22	9	6	15	11	2	13	-	-	-						
MÁSTER EN INVESTIGACIÓN E INNOVACIÓN EN SALUD, CUIDADOS Y CALIDAD DE VIDA	-	-	-	-	-	-	22	8	30	23	10	33	24	10	34	23	5	28	24	11	35
MÁSTER EN INVESTIGACIÓN EN ARTES, MÚSICA Y EDUCACIÓN ESTÉTICA																			20	20	40
MÁSTER EN MARKETING Y COMPORTAMIENTO DEL CONSUMIDOR	-	-	-	4	2	6	-	-	-	3	3	6	2	4	6	10	3	13	8	2	10
MÁSTER EN MATEMÁTICAS	1	1	2	1	-	1	1	2	3	1	-	1	-	-	-						
MÁSTER EN OLIVAR, ACEITE DE OLIVA Y SALUD	11	23	34	13	10	23	17	14	31	24	11	35	19	15	34	9	14	23	10	16	26
MÁSTER EN PREVENCIÓN DE RIESGOS LABORALES																			19	13	32
MÁSTER EN PROFESORADO DE ESO Y BACHILLERATO, FORM. PROFESIONAL Y E. IDIOMAS	-	-	-	-	-	-	-	-	-	127	73	200	114	53	167	108	71	179	70	44	114
MÁSTER EN SOSTENIBILIDAD Y EFICIENCIA ENERGÉTICA EN LOS EDIFICIOS Y LA INDUSTRIA	-	-	-	-	-	-	-	-	-	6	24	30	5	28	33	8	23	31	7	20	27
MÁSTER EN TECNOLOGÍA E INSTRUMENTACIÓN QUÍMICA	-	-	-	-	-	-	3	7	10	-	-	-	-	-	-						
MÁSTER EN TURISMO, ARQUEOLOGÍA Y NATURALEZA	-	-	-	-	-	-	8	8	16	29	11	40	24	3	27	21	6	27	2	1	3
MÁSTER INVESTIGACIÓN Y DOCENCIA EN CIENCIAS DE LA ACTIVIDAD FÍSICA Y SALUD	-	-	-	-	-	-	14	22	36	17	21	38	13	14	27	10	30	40	11	27	38
MÁSTER LINGÜÍSTICA APLIC. A LA ENSEÑANZA DEL ESPAÑOL COMO LENGUA EXTRANJERA	-	-	-	-	-	-	46	17	63	78	25	103	131	43	174	163	52	215	108	49	157
MÁSTER LINGÜÍSTICA APLIC. A LA ENSEÑANZA DEL INGLÉS COMO LENGUA EXTRANJERA	-	-	-	-	-	-	25	10	35	52	11	63	75	28	103	61	31	92	50	16	66
MÁSTER EN LÁSERES Y APLICACIONES EN QUÍMICA (QUIMILÁSER)	-	-	-	-	-	-	-	-	-	-	-	-		1	-						
<b>Total</b>	<b>18</b>	<b>30</b>	<b>48</b>	<b>76</b>	<b>66</b>	<b>142</b>	<b>296</b>	<b>165</b>	<b>461</b>	<b>545</b>	<b>296</b>	<b>841</b>	<b>638</b>	<b>311</b>	<b>948</b>	<b>626</b>	<b>334</b>	<b>960</b>	<b>533</b>	<b>328</b>	<b>861</b>

Datos a marzo de 2013

## Evolución del Número de Estudiantes Egresados/as por Título de Máster y Sexo

### Curso Académico 2006-2007

CURSO 2006-07			
MÁSTER	HOMBRE	MUJER	Total general
MASTER EN MATEMÁTICAS	-	4	4
MÁSTER EN OLIVAR, ACEITE DE OLIVA Y SALUD	22	18	40
<b>Total general</b>	<b>22</b>	<b>22</b>	<b>44</b>

### Curso Académico 2007-2008

CURSO 2007-08			
MÁSTER	HOMBRE	MUJER	Total general
MÁSTER EN AVANCES EN SEGURIDAD DE LOS ALIMENTOS	4	34	38
MASTER EN BIOMEDICINA REGENERATIVA	8	20	28
MÁSTER EN INGLÉS COMO VEHÍCULO DE COMUNICACIÓN INTERCULTURAL	0	2	2
MÁSTER EN INVESTIGACIÓN BÁSICA Y APLICADA EN BIOLOGÍA MOLECULAR Y CELULAR	8	12	20
MASTER EN MARKETING Y COMPORTAMIENTO DEL CONSUMIDOR	2	8	10
MASTER EN MATEMÁTICAS	2	-	2
MÁSTER EN OLIVAR, ACEITE DE OLIVA Y SALUD	16	10	26
<b>Total general</b>	<b>40</b>	<b>86</b>	<b>126</b>

### Curso Académico 2008-2009

CURSO 2008-09			
MÁSTER	HOMBRE	MUJER	Total general
MÁSTER EN ACTUACIONES PSICOLÓGICAS EN PREV. DE LA ENFERMEDAD Y PROMOCIÓN DE LA SALUD	2	16	18
MÁSTER EN AVANCES EN SEGURIDAD DE LOS ALIMENTOS	24	38	62
MASTER EN BIOMEDICINA REGENERATIVA	6	8	14
MÁSTER EN CONTROL DE PROCESOS INDUSTRIALES	2	-	2
MÁSTER EN ECONOMÍA Y DESARROLLO TERRITORIAL	10	6	16
MÁSTER EN GERONTOLOGÍA SOCIAL: LONGEVIDAD, SALUD Y CALIDAD	18	46	64
MÁSTER EN INGLÉS COMO VEHÍCULO DE COMUNICACIÓN INTERCULTURAL	6	2	8
MÁSTER EN INVESTIGACIÓN BÁSICA Y APLICADA EN BIOLOGÍA MOLECULAR Y CELULAR	10	12	22
MÁSTER EN INVESTIGACIÓN E INNOVACIÓN EN SALUD, CUIDADOS Y CALIDAD DE VIDA	16	38	54
MÁSTER EN INVESTIGACIÓN Y DOCENCIA EN CIENCIAS DE LA ACTIVIDAD FÍSICA Y SALUD	36	22	58
MÁSTER EN LINGÜÍSTICA APLICADA A LA ENSEÑANZA DEL ESPAÑOL COMO LENGUA EXTRANJERA	6	22	28
MÁSTER EN LINGÜÍSTICA APLICADA A LA ENSEÑANZA DEL INGLÉS COMO LENGUA EXTRANJERA	4	10	14
MASTER EN MATEMÁTICAS	-	-	-
MÁSTER EN OLIVAR, ACEITE DE OLIVA Y SALUD	22	24	46
MÁSTER EN TURISMO, ARQUEOLOGÍA Y NATURALEZA	14	16	30
<b>Total general</b>	<b>176</b>	<b>260</b>	<b>436</b>



## Curso Académico 2009-2010

CURSO 2009-10			
MÁSTER	HOMBRE	MUJER	Total general
MÁSTER EN ACTUACIONES PSICOLÓGICAS EN PREV. DE LA ENFERMEDAD Y PROMOCIÓN DE LA SALUD	4	18	22
MÁSTER EN AVANCES EN SEGURIDAD DE LOS ALIMENTOS	22	38	60
MASTER EN BIOMEDICINA REGENERATIVA	12	10	22
MÁSTER EN CONTROL DE PROCESOS INDUSTRIALES	10	-	10
MÁSTER EN DEPENDENCIA E IGUALDAD EN LA AUTONOMÍA PERSONAL	28	102	130
MÁSTER EN ECONOMÍA Y DESARROLLO TERRITORIAL	10	2	12
MÁSTER EN ENERGÍAS RENOVABLES	30	12	42
MÁSTER EN GERONTOLOGÍA SOCIAL: LONGEVIDAD, SALUD Y CALIDAD	10	52	62
MÁSTER EN INVEST. BÁSICA Y APLICADA EN BIOLOGÍA MOLECULAR Y CELULAR	2	18	20
MÁSTER EN INVEST. E INNOVACIÓN EN SALUD, CUIDADOS Y CALIDAD DE VIDA	16	32	48
MÁSTER EN INVEST. Y DOCENCIA EN CIENCIAS DE LA ACTIVIDAD FÍSICA Y SALUD	2	2	4
MÁSTER EN LINGÜÍSTICA APLICADA A LA ENSEÑANZA DEL ESPAÑOL COMO LENGUA EXTRANJERA	10	34	44
MÁSTER EN LINGÜÍSTICA APLICADA A LA ENSEÑANZA DEL INGLÉS COMO LENGUA EXTRANJERA	4	18	22
MASTER EN MARKETING Y COMPORTAMIENTO DEL CONSUMIDOR	0	2	2
MÁSTER EN OLIVAR, ACEITE DE OLIVA Y SALUD	12	26	38
MÁSTER EN SOSTENIBILIDAD Y EFICIENCIA ENERGÉTICA EN LOS EDIFICIOS Y EN LA INDUSTRIA	30	8	38
MÁSTER EN TURISMO, ARQUEOLOGÍA Y NATURALEZA	20	48	68
MÁSTER UNIV. EN PROF. DE ESO, BACHILLERATO, FORM. PROFESIONAL Y E.ID	126	228	354
<b>Total general</b>	<b>348</b>	<b>650</b>	<b>998</b>

## Curso Académico 2010-2011

CURSO 2010-11			
MÁSTER	HOMBRE	MUJER	Total general
EUROPEAN MASTER OF SCIENCE IN NEMATOLOGY	1	-	1
MÁSTER EN ACTUACIONES PSICOLÓGICAS EN PREV. DE LA ENFERMEDAD Y PROMOCIÓN DE LA SALUD	1	5	6
MÁSTER EN AVANCES EN SEGURIDAD DE LOS ALIMENTOS	8	30	38
MASTER EN BIOMEDICINA REGENERATIVA	1	9	10
MÁSTER EN BIOTECNOLOGÍA Y BIOMEDICINA	4	10	14
MÁSTER EN CONTROL DE PROCESOS INDUSTRIALES	7	0	7
MÁSTER EN DEPENDENCIA E IGUALDAD EN LA AUTONOMÍA PERSONAL	12	64	76
MÁSTER EN ECONOMÍA Y DESARROLLO TERRITORIAL	4	10	14
MÁSTER EN ENERGÍAS RENOVABLES	11	4	15
MÁSTER EN GERONTOLOGÍA SOCIAL: LONGEVIDAD, SALUD Y CALIDAD	11	21	32
MÁSTER EN INGLÉS COMO VEHÍCULO DE COMUNICACIÓN INTERCULTURAL	2	0	2
MÁSTER EN INTERVENCIÓN PSICOLÓGICA EN ÁMBITOS CLÍNICOS Y DE LA SALUD	2	13	15
MÁSTER EN INVEST. E INNOVACIÓN EN SALUD, CUIDADOS Y CALIDAD DE VIDA	8	19	27
MÁSTER EN INVES. Y DOCENCIA EN CIENCIAS DE LA ACTIVIDAD FÍSICA Y SALUD	9	11	20
MÁSTER EN LÁSERES Y APLICACIONES EN QUÍMICA (QUIMILASER)	1	-	1
MÁSTER EN LINGÜÍSTICA APLICADA A LA ENSEÑANZA DEL ESPAÑOL COMO LENGUA EXTRANJERA	15	54	69
MÁSTER EN LINGÜÍSTICA APLICADA A LA ENSEÑANZA DEL INGLÉS COMO LENGUA EXTRANJERA	9	25	34
MASTER EN MARKETING Y COMPORTAMIENTO DEL CONSUMIDOR	0	0	0
MÁSTER EN OLIVAR, ACEITE DE OLIVA Y SALUD	9	14	23
MÁSTER EN SOSTENIBILIDAD Y EFICIENCIA ENERGÉTICA EN LOS EDIFICIOS Y EN LA INDUSTRIA	14	4	18
MÁSTER EN TURISMO, ARQUEOLOGÍA Y NATURALEZA	1	12	13
MÁSTER UNIV. EN PROF. DE ESO, BACHILLERATO, FORM. PROFESIONAL Y E.ID	43	102	145
<b>Total general</b>	<b>173</b>	<b>407</b>	<b>580</b>

## Curso Académico 2011-2012

CURSO 2011-12			
MÁSTER	Hombre	Mujer	Total general
LINGÜÍSTICA APLICADA A LA ENSEÑANZA DEL INGLÉS COMO LENGUA EXTRANJERA	4	7	11
MÁSTER EN AVANCES DE SEGURIDAD DE LOS ALIMENTOS	3	19	22
MÁSTER EN BIOMEDICINA REGENERATIVA	1	3	4
MÁSTER EN BIOTECNOLOGÍA Y BIOMEDICINA	10	7	17
MÁSTER EN CONTROL DE PROCESOS INDUSTRIALES	1	2	3
MÁSTER EN DEPENDENCIA E IGUALDAD EN LA AUTONOMÍA PERSONAL	11	56	67
MÁSTER EN ECONOMÍA Y DESARROLLO TERRITORIAL	8	11	19
MÁSTER EN ENERGÍAS RENOVABLES	14	7	21
MÁSTER EN GERONTOLOGÍA SOCIAL: LONGEVIDAD, SALUD Y CALIDAD DE VIDA	10	32	42
MÁSTER EN INGLÉS COMO VEHÍCULO DE COMUNICACIÓN INTERCULTURAL	2	4	6
MÁSTER EN INTERVENCIÓN PSICOLÓGICA EN ÁMBITOS CLÍNICOS Y DE LA SALUD	1	18	19
MÁSTER EN INVESTIGACIÓN E INNOVACIÓN EN SALUD, CUIDADOS Y CALIDAD DE VIDA	3	18	21
MÁSTER EN INVESTIGACIÓN Y DOCENCIA EN CC. DE LA ACTIVIDAD FÍSICA Y LA SALUD	25	9	34
MÁSTER EN LINGÜÍSTI. APLIC. A LA ENSEÑANZA DEL ESPAÑOL COMO LENG EXTRANJERA	6	20	26
MÁSTER EN MARKETING Y COMPORTAMIENTO DEL CONSUMIDOR		4	4
MÁSTER EN OLIVAR, ACEITE DE OLIVA Y SALUD	9	8	17
MÁSTER EN PROFESORADO DE ESO, BACHILLERATO, FORM. PROFESIONAL Y E.IDIOMA	61	100	161
MÁSTER EN SOSTENIBILIDAD Y EFICIENCIA ENERGÉTICA EN LOS EDIFICIOS Y LA INDUSTRIA	13	3	16
MÁSTER EN TURISMO, ARQUEOLOGÍA Y NATURALEZA	5	16	21
<b>Total general</b>	<b>187</b>	<b>344</b>	<b>531</b>

## Estudiantes – Tercer Ciclo

### Número de Estudiantes Matriculados/as en la UJA por Programa de Doctorado, Sexo y Edad

Programa de Doctorado	Sexo/Edad											Total general	
	Mujer					Total Mujer	Hombre						Total Hombre
	<=25	26-30	31-35	36-40	>=41		<=25	26-30	31-35	36-40	>=41		
ACEITE DE OLIVA Y OLIVAR	-	1	-	-	-	1	-	-	-	-	-	-	1
ANÁLISIS POLÍTICO Y JURÍDICO DEL DERECHO PENAL DE 1995	-	-	-	-	-	-	-	-	-	-	1	1	1
ANALISIS Y GESTION DE ECOSISTEMAS	-	-	2	2	1	5	-	3	3	2	2	10	15
APROXIMACIÓN Y TÉCNICAS ESTADÍSTICAS	-	-	-	-	-	-	-	-	-	-	1	1	1
ASP. EDUC. Y SOCIO-CULTURALES DE LA MUSICA, LAS ARTES VISUALES Y LA ACT. FI	-	1	-	-	-	1	-	-	-	-	-	-	1
ASPECTOS JURÍDICOS Y ECONÓMICOS DEL PROCESO DE INTEGRACIÓN EUROPEA	-	-	-	-	-	-	-	-	-	-	1	1	1
ASPECTOS PSICOLOGICOS Y BIOMEDICOS DE LA SALUD Y LA ENFERMEDAD	-	-	-	-	-	-	-	-	-	-	1	1	1
AVANCES EN BIOMEDICINA: NUEVAS TECNOLOGÍAS APLICADAS A LA INVESTIGACION EN	-	-	1	-	-	1	-	-	-	-	-	-	1
AVANCES EN CIENCIAS DE LA SALUD	-	-	-	-	1	1	-	1	1	-	2	4	5
BIOLOGÍA MOLECULAR Y CELULAR	-	1	-	-	-	1	-	-	-	-	-	-	1
BIOTECNOLOGIA E INGENIERIA AGROALIMENTARIA	-	-	-	1	-	1	-	-	1	-	1	2	3
CIENCIA E INGENIERÍA CERÁMICA	-	-	-	-	-	-	-	-	1	-	1	2	2
CIENCIA Y TENOLOGIA DE LA INGENIERIA GEODESICA Y CARTOGRAFICA	-	-	-	-	-	-	-	-	-	-	2	2	2
CIUDADES Y CULTURAS EN EL MEDITERRANEO ANTIGUO Y MEDIEVAL	-	1	-	-	1	2	-	1	1	-	-	2	4
COGNICION Y EMOCION	-	1	1	-	-	2	-	1	-	1	1	3	5
CUESTIONES FUNDAMENTALES DE DERECHO PUBLICO	-	1	-	-	-	1	-	-	-	3	1	4	5
DERECHO INMOBILIARIO: ASPECTOS CIVILES Y TRIBUTARIOS	-	-	1	-	2	3	-	-	-	-	1	1	4
DESARROLLO CURRICULAR, ORGANIZATIVO Y PROFESIONAL DEL DOCENTE: PERSPECTIVAS	-	-	2	1	-	3	-	-	-	-	1	1	4
DIDÁCTICA DE LAS CIENCIAS (EXPERIMENTALES, MATEMÁTICAS Y SOCIALES)	-	-	-	-	-	-	-	-	-	-	1	1	1
DIRECCIÓN DE EMPRESAS	-	-	-	-	-	-	-	-	-	-	1	1	1
DIRECCIÓN Y ORGANIZACIÓN DE EMPRESAS	-	-	-	-	-	-	-	-	-	1	-	1	1
EDUCACIÓN FÍSICA Y DEPORTIVA Y SU DIDÁCTICA	-	-	-	-	1	1	-	-	-	-	1	1	2
EL 27 DESDE HOY EN LA LITERATURA ESPAÑOLA E HISPANOAMERICANA (LA EDAD DE P)	-	2	1	1	1	5	-	-	-	-	-	-	5
ELECTRICIDAD FOTOVOLTAICA Y CONTROL	-	1	-	-	-	1	-	4	1	1	1	7	8
ELECTRONICA	-	-	-	-	-	-	-	-	1	1	-	2	2
ESPACIO, TIEMPO Y PODER: LECTURAS DESDE EL PATRIMONIO HISTÓRICO	-	-	3	-	1	4	-	-	2	-	-	2	6
ESTUDIOS DE LAS MUJERES Y DE GENERO	-	-	-	-	1	1	-	-	-	-	-	-	1
ESTUDIOS SUPERIORES DE FILOLOGÍA HISPÁNICA	-	-	-	1	-	1	-	-	-	-	-	-	1
ESTUDIOS SUPERIORES DE FILOLOGÍA INGLESA	-	-	-	1	-	1	-	-	-	-	-	-	1
ESTUDIOS SUPERIORES DE LINGUISTICA Y LITERATURA	-	1	-	-	1	2	-	1	1	-	-	2	4
ESTUDIOS SUPERIORES EN FILOLOGIA HISPANICA	-	-	-	-	-	-	-	-	1	-	-	1	1
GENERO, FEMINISMO E IGUALDAD DE OPORTUNIDADES	-	-	-	-	1	1	-	-	-	-	-	-	1
HISTORIA DE LAS INSTITUCIONES EN ESPAÑA (SIGLOS XV-XIX)	-	-	1	-	-	1	-	-	-	-	-	-	1
INGENIERÍA MECÁNICA Y ENERGÉTICA	-	1	-	-	-	1	-	1	1	1	-	3	4
INGENIERÍA CARTOGRAFÍA, GEODÉSICA Y FOTOGRAMETRÍA	-	-	-	-	-	-	-	-	-	-	1	1	1
INGENIERÍA MECÁNICA Y ENERGÉTICA	-	-	-	-	-	-	-	1	-	-	-	1	1

LA CALIDAD DE LA EDUCACIÓN EN LA SOCIEDAD ACTUAL	-	-	-	-	-	-	-	-	-	-	1	1	1
LA GESTION DE LA EMPRESA ANTE LA GLOBALIZACION	-	1	1	1	-	3	-	1	1	1	-	3	6
LASERES Y ESPECTROSCOPIA AVANZADA EN QUIMICA	-	1	-	-	-	1	-	-	-	-	-	-	1
LECTURAS DEL PODER DESDE EL PATRIMONIO HISTORICO	-	-	1	1	-	2	-	1	-	1	-	2	4
MERCADO ÚNICO EUROPEO: DERECHO, ECONOMÍA Y EMPRESA	-	-	-	-	1	1	-	-	-	-	-	-	1
MERCANTILIZACIÓN Y ARTICULACIÓN POLÍTICA EN LA ANDALUCÍA CONTEMPORÁNEA	-	-	-	-	-	-	-	-	-	-	1	1	1
METODOLOGIA Y TECNICAS DE INVESTIGACION EN QUIMICA FISICA Y ANALITICA	-	-	1	-	-	1	-	-	-	-	-	-	1
MODELOS DIDACTICOS Y APLICACION DE NUEVAS TECNOLOGIAS A LA FORMACION INICIA	-	-	-	-	1	1	-	-	-	-	1	1	2
MOVIMIENTOS SOCIALES Y CONSTRUCCION DE LA CIUDADANIA EN EL MUNDO CONTEMPORÁNEO	-	1	-	-	-	1	-	-	-	-	1	1	2
MUJERES, GENERO Y ESTUDIOS CULTURALES	-	-	1	-	2	3	-	-	-	-	-	-	3
MULTICULTURALISMO Y ETNICIDAD	-	-	-	-	-	-	-	-	1	-	-	1	1
ORGANISMOS Y SISTEMAS	-	-	-	-	-	-	-	-	-	-	1	1	1
PATRIMONIO HISTÓRICO RURAL	1	-	-	-	-	1	-	-	-	-	-	-	1
POLÍTICA Y MENTALIDAD EN LA EDAD MODERNA: VIEJOS Y NUEVOS TEMAS A DEBATE	-	-	1	-	-	1	-	-	-	-	-	-	1
PROBLEMAS DEL DERECHO CIVIL PATRIMONIAL	-	-	-	-	1	1	-	-	-	-	-	-	1
PROBLEMÁTICA JURÍDICA DEL DERECHO PATRIMONIAL	-	-	-	-	-	-	-	-	-	-	1	1	1
PSICOLOGÍA	-	-	-	-	-	-	-	-	1	-	-	1	1
QUÍMICA Y BIOLOGÍA AMBIENTALES: DE LA MOLÉCULA AL AGROECOSISTEMA	-	-	1	-	-	1	-	-	-	-	-	-	1
REGULACION DE LA INMIGRACION E INTEGRACION DE LOS EXTRANJEROS EN LA UNION E	-	-	-	-	-	-	-	-	-	-	1	1	1
REGULACIÓN Y GESTIÓN DE LA INMIGRACIÓN EXTRANJERA EN ESPAÑA Y EN LA U.EURO.	-	-	-	1	-	1	-	-	-	-	-	-	1
Programa de doctorado en Aceite de Oliva	-	1	-	-	-	1	-	1	-	-	-	1	2
Programa de doctorado en Actividad Física	-	-	-	-	-	-	-	-	1	-	-	1	1
Programa de doctorado en Biología Molecular y Celular	1	-	-	-	-	1	-	1	-	-	-	1	2
Programa de doctorado en Gerontología	-	-	-	2	2	4	-	-	-	-	1	1	5
Programa de doctorado en Márketing y Consumo	-	-	-	-	-	-	-	-	1	-	-	1	1
Programa de doctorado en Matemáticas	-	1	-	-	-	1	-	-	-	-	-	-	1
Programa de doctorado en Química Aplicada	-	-	-	-	-	-	-	-	-	-	1	1	1
Programa oficial de Doctorado en Arte y Humanidades	4	4	5	-	3	16	-	4	3	-	3	10	26
Programa oficial de Doctorado en Ciencias	8	5	3	1	5	22	4	8	3	2	-	17	39
Programa oficial de Doctorado en Ciencias de la Salud	10	20	8	4	14	56	7	8	8	7	6	36	92
Programa oficial de Doctorado en Ingeniería y Arquitectura	1	6	1	-	3	11	5	14	4	4	2	29	40
Programa oficial de Doctorado en Lecturas del Poder desde el Patrimonio His	-	-	-	1	2	3	1	-	-	-	2	3	6
Programa oficial de Doctorado en Seguridad de los Alimentos	2	8	1	-	-	11	2	2	4	-	-	8	19
Programa oficial de Doctorado en Sociales y Jurídicas	14	20	8	5	19	66	8	10	11	15	16	60	126
PROGRAMAS DE DOCTORADO REALIZADOS EN OTRAS UNIVERSIDADES	-	1	3	3	1	8	-	-	3	-	7	10	18
<b>Total general</b>	<b>41</b>	<b>80</b>	<b>47</b>	<b>26</b>	<b>65</b>	<b>259</b>	<b>27</b>	<b>63</b>	<b>55</b>	<b>40</b>	<b>66</b>	<b>251</b>	<b>510</b>

Datos a marzo de 2013

**Número de Estudiantes Matriculados/as en Programas de Doctorado de la UJA por Provincia de Residencia. Curso Académico 2012-2013.**

Provincia	Nº estudiantes matriculados en programas de doctorado
ALBACETE	1
ALICANTE	1
ALMERÍA	5
BADAJOS	1
BARCELONA	2
CÁDIZ	2
CIUDAD REAL	2
CÓRDOBA	17
GIRONA	1
GRANADA	30
HUELVA	1
JAÉN	407
LEÓN	1
MADRID	2
MÁLAGA	5
MURCIA	1
NACIONAL	3
NAVARRA	1
SALAMANCA	1
SEVILLA	5
TOLEDO	1
VALENCIA	2
VIZCAYA	1
EXTRANJEROS	13
SIN DATOS	4
<b>Total general</b>	<b>510</b>

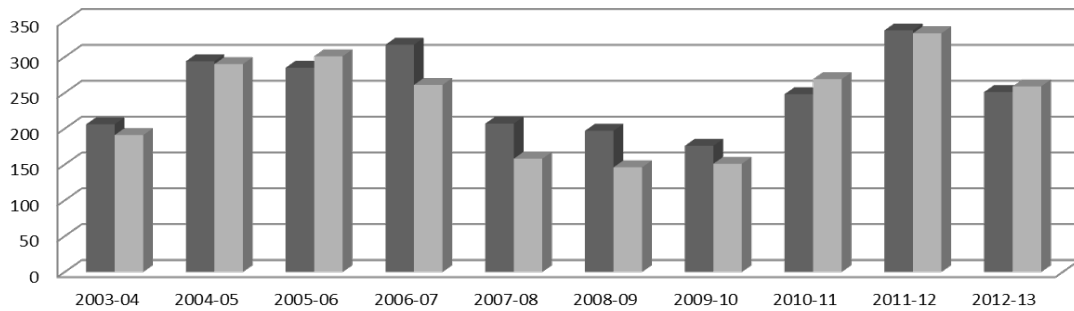
*Datos a marzo de 2013*

**Evolución del Número de Estudiantes Matriculados/as en Programas de Doctorado de la UJA por Sexo**

SEXO	AÑO ACADÉMICO									
	2003-04	2004-05	2005-06	2006-07	2007-08	2008-09	2009-10	2010-11	2011-12	2012-13
<b>HOMBRE</b>	206	294	285	317	207	197	176	248	337	251
<b>MUJER</b>	191	290	301	261	158	146	151	269	333	259
<b>Total general</b>	<b>397</b>	<b>584</b>	<b>586</b>	<b>578</b>	<b>365</b>	<b>343</b>	<b>327</b>	<b>517</b>	<b>670</b>	<b>510</b>

*Datos a marzo de 2013*

### Evolución del nº de estudiantes matriculados/as en programas de doctorado

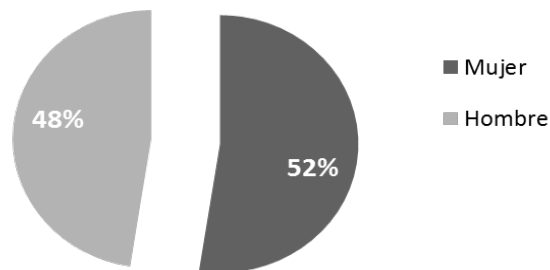


### Número de Tesis Leídas por Sexo

Curso Académico 2011-2012	
Sexo	Nº de tesis leídas
Mujer	43
Hombre	39
<b>Total general</b>	<b>82</b>

*Datos a marzo de 2013 - Fuente: Sección de Tercer Ciclo*

### Nº tesis leídas en 2011-2012

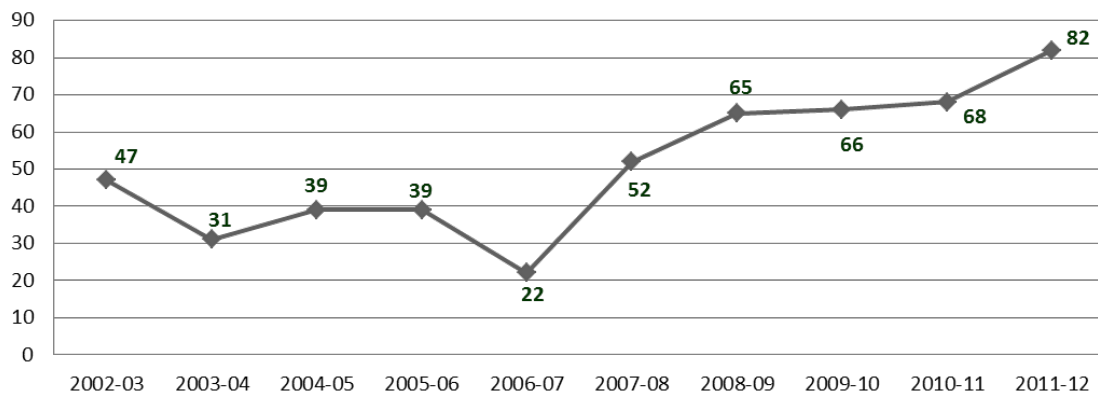


### Evolución del Número de Tesis Leídas

2002-03	2003-04	2004-05	2005-06	2006-07	2007-08	2008-09	2009-10	2010-11	2011-12
47	31	39	39	22	52	65	66	68	82

*Datos a Curso Académico Cerrado - Fuente: Sección de Tercer Ciclo*

### Nº tesis leídas



Resultados Académicos por Centro y Estudio

ESCUELA POLITÉCNICA SUPERIOR DE JAÉN

Estudio	Matrícula de Honor	Sobresaliente	Notable	Aprobado	Suspense	No presentado	Número total de alumnos matriculados	Número total de créditos superados	Número total de créditos presentados	Número total de créditos matriculados	Tasa de Rendimiento	Tasa de Éxito	Tasa de No Presentados
GRADO EN INGENIERÍA DE ORGANIZACIÓN INDUSTRIAL	0	2	7	36	42	33	12	270	522	720	37.5	51.72	27.5
GRADO EN INGENIERÍA ELECTRÓNICA INDUSTRIAL	10	11	98	327	357	401	120	2676	4818	7224	37.04	55.54	33.31
GRADO EN INGENIERÍA GEOMÁTICA Y TOPOGRÁFICA	13	27	110	258	211	285	108	3006	4557	6531	46.03	65.96	30.23
GRADO EN INGENIERÍA INFORMÁTICA	27	42	324	579	521	797	233	5832	8958	13740	42.45	65.1	34.8
GRADO EN INGENIERÍA MECÁNICA	18	52	323	984	769	870	305	8262	12876	18096	45.66	64.17	28.85
GRADO EN INGENIERÍA ELÉCTRICA	6	17	127	394	400	436	139	3264	5664	8280	39.42	57.63	31.59
INGENIERIA TECNICA EN TOPOGRAFIA	19	87	510	1043	487	1287	450	9523.5	12295.5	19518	48.79	77.46	37
INGENIERIA TECNICA EN INFORMATICA DE GESTION	15	51	297	481	193	550	232	5554.5	6814.5	10449	53.16	81.51	34.78
INGENIERIA EN GEODESIA Y CARTOGRAFIA	16	71	110	91	32	150	82	1806	2043	3070.5	58.82	88.4	33.46
INGENIERIA TECNICA INDUSTRIAL; ESPECIALIDAD EN MECANICA	16	122	454	1073	417	763	319	9954	12643.5	17488.5	56.92	78.73	27.7
INGENIERIA TECNICA INDUSTRIAL; ESPECIALIDAD EN ELECTRICIDAD	5	46	309	823	266	650	248	7449	9157.5	13677	54.46	81.34	33.04
INGENIERIA TECNICA INDUSTRIAL EN ELECTRONICA INDUSTRIAL	11	53	248	470	159	539	213	4968	5947.5	9508.5	52.25	83.53	37.45
INGENIERIA EN ORGANIZACION INDUSTRIAL	17	140	401	535	110	387	195	6094.5	6825	9249	65.89	89.3	26.21
INGENIERO INDUSTRIAL	21	72	381	634	177	440	228	5835	6831	9271.5	62.93	85.42	26.32
PROGRAMACIÓN CONJUNTA: I.T.I. ESPECIALIDADES ELECTRICIDAD Y ELECTRÓNICA IND	0	1	10	47	26	123	16	396	549	1420.5	27.88	72.13	61.35
TIT.CONJUNTA: ING.TÉC. INDUSTRIAL ESPECIALIDADES DE ELECTRICIDAD Y MECÁNICA	2	5	23	89	45	64	22	774	1087.5	1540.5	50.24	71.17	29.41
TIT.CONJUNTA: ING.TÉC. INDUSTRIAL ESP.DE ELECTRÓNICA INDUSTRIAL Y MECÁNICA	5	10	37	100	38	89	24	1012.5	1255.5	1867.5	54.22	80.65	32.77
INGENIERO EN INFORMATICA	51	125	251	185	38	177	120	3213	3429	4441.5	72.34	93.7	22.8

ESCUELA POLITÉCNICA SUPERIOR DE LINARES

Estudio	Matrícula de Honor	Sobresaliente	Notable	Aprobado	Suspense	No presentado	Número total de alumnos matriculados	Número total de créditos superados	Número total de créditos presentados	Número total de créditos matriculados	Tasa de Rendimiento	Tasa de Éxito	Tasa de No Presentados
GRADO EN INGENIERÍA CIVIL	17	109	283	442	232	210	144	4995	6379.5	7693.5	64.92	78.3	17.08
GRADO EN INGENIERÍA DE MINAS	0	2	34	68	86	111	45	642	1182	1878	34.19	54.31	37.06
GRADO EN INGENIERÍA DE RECURSOS ENERGÉTICOS	1	21	65	167	130	124	62	1578	2403	3189	49.48	65.67	24.65
GRADO EN INGENIERÍA DE TELECOMUNICACIÓN	19	25	130	323	144	178	81	2982	3846	4914	60.68	77.54	21.73
GRADO EN INGENIERÍA QUÍMICA INDUSTRIAL	5	6	25	69	38	77	34	630	858	1320	47.73	73.43	35
GRADO EN INGENIERÍA TELEMÁTICA	2	9	79	166	99	129	50	1536	2130	2904	52.89	72.11	26.65
GRADO EN INGENIERÍA MECÁNICA	9	20	96	317	219	239	92	2652	3966	5400	49.11	66.87	26.56
GRADO EN INGENIERÍA ELÉCTRICA	7	10	79	184	101	152	55	1680	2286	3198	52.53	73.49	28.52
INGENIERIA TECNICA DE TELECOMUNICACIONES; ESPECIALIDAD EN TELEMATICA	9	51	231	503	194	674	191	4468.5	5659.5	9649.5	46.31	78.96	41.35
INGENIERIA TECNICA DE MINAS; ESPECIALIDAD EN RECURSOS ENERGETICOS	0	16	96	197	42	199	48	1465.5	1663.5	2637	55.57	88.1	36.92
INGENIERIA TECNICA INDUSTRIAL; ESPECIALIDAD MECANICA	1	33	234	418	121	407	165	4222.5	5112	7789.5	54.21	82.6	34.37
INGENIERIA TECNICA INDUSTRIAL; ESPECIALIDAD EN ELECTRICIDAD	2	14	102	249	34	191	87	2428.5	2683.5	4045.5	60.03	90.5	33.67
INGENIERIA TECNICA INDUSTRIAL; ESPECIALIDAD EN QUIMICA INDUSTRIAL	2	50	111	119	20	111	103	1680	1801.5	2470.5	68	93.26	27.08
INGENIERIA TECNICA DE MINAS; ESP. EXPLOTACION DE MINAS	0	11	62	98	25	69	29	870	993	1345.5	64.66	87.61	26.2
INGENIERIA TECNICA DE MINAS; ESPECIALIDAD EN SONDEOS Y PROSPECCIONES	1	2	25	70	15	61	23	534	613.5	945	56.51	87.04	35.08
TIT.CONJUNTA: ING.TÉC. INDUSTRIAL ESPECIALIDADES DE ELECTRICIDAD Y MECÁNICA	0	1	11	20	4	5	10	228	264	294	77.55	86.36	10.2
INGENIERO DE TELECOMUNICACIONES	8	63	69	54	18	60	36	1180.5	1315.5	1731	68.2	89.74	24
TIT.CONJUNTA: ING. TÉC. INDUSTRIAL ESP.DE ELECTRICIDAD Y QUÍMICA INDUSTRIAL	0	3	9	1	0	0	2	90	90	90	100	100	0
TIT.CONJUNTA: ING.TÉC. INDUSTRIAL ESP. DE MECANICA Y QUIMICA INDUSTRIAL	0	0	2	4	2	5	2	36	54	87	41.38	66.67	37.93
TIT.CONJUNTA: I.T. MINAS ESP.EXPLOTACIÓN DE MINAS Y SONDEOS Y PROS. MINERAS	0	1	41	58	13	54	13	547.5	615	906	60.43	89.02	32.12

**FACULTAD DE CIENCIAS DE LA SALUD**

Estudio	Matrícula de Honor	Sobresaliente	Notable	Aprobado	Suspense	No presentado	Número total de alumnos matriculados	Número total de créditos superados	Número total de créditos presentados	Número total de créditos matriculados	Tasa de Rendimiento	Tasa de Éxito	Tasa de No Presentados
GRADO EN ENFERMERÍA	108	567	2123	978	145	84	437	25248	26118	26628	94.82	96.67	1.92
GRADO EN FISIOTERAPIA	65	418	1031	517	53	62	219	12597	12915	13287	94.81	97.54	2.8
DIPLOMADO DE ENFERMERIA	0	1	11	37	10	27	26	622.5	770	1035	60.14	80.84	25.6
DIPLOMATURA EN FISIOTERAPIA	0	1	4	6	0	5	6	70.5	70.5	120.5	58.51	100	41.49

**FACULTAD DE CIENCIAS EXPERIMENTALES**

Estudio	Matrícula de Honor	Sobresaliente	Notable	Aprobado	Suspense	No presentado	Número total de alumnos matriculados	Número total de créditos superados	Número total de créditos presentados	Número total de créditos matriculados	Tasa de Rendimiento	Tasa de Éxito	Tasa de No Presentados
GRADO EN BIOLOGÍA	36	113	376	664	233	230	206	9378	11229	13062	71.8	83.52	14.03
GRADO EN QUÍMICAS	27	36	235	513	322	291	147	4959	7122	9090	54.55	69.63	21.65
GRADO EN CIENCIAS AMBIENTALES	12	53	285	581	251	162	138	5856	7470	8547	68.52	78.39	12.6
LICENCIATURA DE BIOLOGIA	23	117	239	369	101	428	176	4771.5	5451	8271.5	57.69	87.53	34.1
LICENCIATURA DE QUIMICA	8	43	55	116	26	118	66	1622.5	1808.5	2675.5	60.64	89.72	32.41
DIPLOMATURA DE ESTADISTICA	7	11	22	38	1	49	56	498	505.5	816	61.03	98.52	38.05
LICENCIATURA DE CIENCIAS AMBIENTALES	10	58	213	272	38	213	104	3616.5	3877.5	5265	68.69	93.27	26.35
DIPLOMATURA EN ESTADISTICA E INGENIERO TECNICO EN INFORMATICA DE GESTION	2	9	27	84	55	53	19	856.5	1242	1593	53.77	68.96	22.03

**FACULTAD DE CIENCIAS SOCIALES Y JURÍDICAS**

Estudio	Matrícula de Honor	Sobresaliente	Notable	Aprobado	Suspense	No presentado	Número total de alumnos matriculados	Número total de créditos superados	Número total de créditos presentados	Número total de créditos matriculados	Tasa de Rendimiento	Tasa de Éxito	Tasa de No Presentados
LICENCIATURA DE DERECHO	92	556	1420	2323	678	1516	536	27121.5	31483.5	40692	66.65	86.15	22.63
GRADO EN ADMINISTRACIÓN Y DIRECCIÓN DE EMPRESAS	47	140	1020	2015	816	535	460	19332	24228	27438	70.46	79.79	11.7
GRADO EN DERECHO	55	166	728	1110	466	274	332	14436	17674.5	19539	73.88	81.68	9.54
GRADO EN FINANZAS Y CONTABILIDAD	6	36	311	628	313	170	152	5886	7764	8784	67.01	75.81	11.61
GRADO EN GESTIÓN Y ADMINISTRACIÓN PÚBLICA	15	78	259	561	259	169	132	5478	7032	8046	68.08	77.9	12.6
GRADO EN RELACIONES LABORALES Y RECURSOS HUMANOS	15	59	284	565	242	181	137	5803.5	7291.5	8392.5	69.15	79.59	13.12
GRADO EN TURISMO	8	97	286	405	319	240	133	4776	6690	8130	58.75	71.39	17.71
GRADO EN ESTADÍSTICA Y EMPRESA	8	22	125	381	381	188	107	3216	5502	6630	48.51	58.45	17.01
GRADO CONJUNTO EN DERECHO Y ADMINISTRACIÓN Y DIRECCIÓN DE EMPRESAS	28	108	419	718	328	186	148	8143.5	10195.5	11373	71.6	79.87	10.35
DIPLOMATURA DE CIENCIAS EMPRESARIALES	27	76	705	1856	924	1964	769	18114	24702	38950.5	46.51	73.33	36.58
DIPLOMATURA DE GESTION Y ADMINISTRACION PUBLICA	11	48	134	209	42	157	126	2091	2337	3229.5	64.75	89.47	27.64
DIPLOMATURA DE RELACIONES LABORALES	12	54	349	951	158	468	300	7425	8349	11127	66.73	88.93	24.97
LICENCIATURA DE ADMINISTRACION Y DIRECCION DE EMPRESAS	45	324	1371	2620	1132	1598	691	25755	32800.5	42433.5	60.69	78.52	22.7
TITULACIÓN CONJUNTA: LICENCIATURA DE DERECHO Y L.A.D.E.	47	261	549	814	304	623	244	10453.5	12318	16227	64.42	84.86	24.09
DIPLOMATURA EN TURISMO	4	48	262	651	177	370	202	5405.5	6548.5	8669.5	62.35	82.55	24.47
LICENCIATURA EN CIENCIAS DEL TRABAJO	24	158	532	566	114	212	240	7948.5	8880	10440	76.14	89.51	14.94
DOBLE TITULACIÓN INTERNACIONAL EN DERECHO (UJA) Y CIENCIA POLÍTICA (UNICAL)	1	10	12	8	6	50	8	211.5	247.5	577.5	36.62	85.45	57.14



**FACULTAD DE HUMANIDADES Y CIENCIAS DE LA EDUCACIÓN**

Estudio	Matrícula de Honor	Sobresaliente	Notable	Aprobado	Suspense	No presentado	Número total de alumnos matriculados	Número total de créditos superados	Número total de créditos presentados	Número total de créditos matriculados	Tasa de Rendimiento	Tasa de Éxito	Tasa de No Presentados
GRADO EN EDUCACIÓN INFANTIL	46	547	1738	1462	220	188	428	23930	25216	26335	90.87	94.9	4.25
GRADO EN EDUCACIÓN PRIMARIA	89	256	1866	2116	532	291	561	28994	32382	34301	84.53	89.54	5.59
GRADO EN ESTUDIOS INGLESES	36	76	282	435	299	288	141	4974	6768	8496	58.55	73.49	20.34
GRADO EN FILOLOGÍA HISPÁNICA	31	99	282	405	142	169	111	4902	5754	6768	72.43	85.19	14.98
GRADO EN GEOGRAFÍA E HISTORIA	21	76	176	237	152	205	122	4236	5700	7446	56.89	74.32	23.45
GRADO EN HISTORIA DEL ARTE	22	52	239	307	194	252	109	3720	4884	6396	58.16	76.17	23.64
GRADO EN PSICOLOGÍA	24	96	1073	2205	851	316	433	20388	25494	27390	74.44	79.97	6.92
LICENCIATURA DE FILOLOGÍA HISPÁNICA	15	81	178	229	42	119	101	3757.5	4144.5	5121	73.37	90.66	19.07
MAESTRO ESPECIALIDAD EDUCACION EXTRANJERA	14	111	217	446	96	254	171	6055	6649.5	8202	73.82	91.06	18.93
LICENCIATURA DE FILOLOGÍA INGLESA	11	44	122	185	65	96	80	2545.5	3082.5	3841.5	66.26	82.58	19.76
LICENCIATURA DE PSICOLOGÍA	61	263	1373	3314	1246	1166	718	36918	46713	55662	66.33	79.03	16.08
LICENCIATURA DE HUMANIDADES (PLAN 2006)	0	6	6	6	1	45	21	99	105	370.5	26.72	94.29	71.66
LICENCIATURA DE PSICOPEDAGOGIA	56	404	1075	787	163	195	251	13156.5	14064	15150	86.84	93.55	7.17
MAESTRO ESPECIALIDAD DE EDUCACION PRIMARIA	22	209	377	400	93	346	230	8994.5	9758	12021.5	74.82	92.18	18.83
MAESTRO ESPECIALIDAD DE EDUCACION INFANTIL	19	190	295	276	49	151	160	6882.5	7208	8124.5	84.71	95.48	11.28
MAESTRO ESPECIALIDAD DE EDUCACION FISICA	22	241	402	364	64	224	188	8650.5	9041	10394.5	83.22	95.68	13.02
MAESTRO ESPECIALIDAD DE EDUCACION MUSICAL	7	91	172	466	97	171	124	6283.5	6832.5	7887.5	79.66	91.96	13.38
TITULACION CONJUNTA: LICENCIATURA DE FILOLOGIA INGLESA Y DIPLOMATURA DE TUR	33	138	537	969	289	474	246	11892	14371.5	18187.5	65.39	82.75	20.98
LICENCIADO EN HISTORIA DEL ARTE	15	97	266	232	43	165	98	4347	4699.5	6103.5	71.22	92.5	23

**FACULTAD DE TRABAJO SOCIAL**

Estudio	Matrícula de Honor	Sobresaliente	Notable	Aprobado	Suspense	No presentado	Número total de alumnos matriculados	Número total de créditos superados	Número total de créditos presentados	Número total de créditos matriculados	Tasa de Rendimiento	Tasa de Éxito	Tasa de No Presentados
GRADO EN TRABAJO SOCIAL	48	284	1353	1608	445	213	386	19758	22428	23706	83.35	88.1	5.39
DIPLOMATURA DE TRABAJO SOCIAL	2	26	147	323	95	323	263	2725.5	3235	4966.5	54.88	84.25	34.86

**CENTRO DE PROFESORADO "SAGRADA FAMILIA"**

Estudio	Matrícula de Honor	Sobresaliente	Notable	Aprobado	Suspense	No presentado	Número total de alumnos matriculados	Número total de créditos superados	Número total de créditos presentados	Número total de créditos matriculados	Tasa de Rendimiento	Tasa de Éxito	Tasa de No Presentados
GRADO EN EDUCACIÓN INFANTIL	2	124	422	461	119	79	126	6343	7060	7525	84.29	89.84	6.18
GRADO EN EDUCACIÓN PRIMARIA	4	115	552	837	365	170	230	10129	12522	13661	74.15	80.89	8.34
MAESTRO ESPECIALIDAD DE EDUCACION INFANTIL	2	47	150	236	48	65	100	2979	3291	3710	80.3	90.52	11.29
MAESTRO ESPECIALIDAD DE EDUCACION PRIMARIA	3	36	92	116	12	46	49	1769	1841	2150.5	82.26	96.09	14.39
MAESTRO ESPECIALIDAD DE EDUCACIÓN FÍSICA (PLAN 2000)	0	12	62	102	8	34	40	1231.5	1287	1519.5	81.05	95.69	15.3
MAESTRO ESPECIALIDAD DE LENGUA EXTRANJERA	0	5	31	71	11	16	38	800.5	872.5	971.5	82.4	91.75	10.19
MAESTRO ESPECIALIDAD DE EDUCACION MUSICAL	0	4	15	21	7	13	13	277.5	327	418.5	66.31	84.86	21.86
MAESTRO ESP. DE EDUCACIÓN PRIMARIA Y EDUCACIÓN FÍSICA	0	8	58	67	2	24	19	962	977	1156	83.22	98.46	15.48
MAESTRO ESP. DE EDUCACION PRIMARIA Y EDUCACION MUSICAL	0	3	45	48	11	7	9	694	776.5	827.5	83.87	89.38	6.16
TITULACIÓN CONJUNTA: MAESTRO DE EDUC. PRIMARIA Y LENGUA EXTRANJERA (INGLÉS)	1	39	133	126	10	23	36	2192	2253.5	2428	90.28	97.27	7.19
TITULACIÓN CONJUNTA: MAESTRO DE EDUCACIÓN INTANTIL Y EDUCACIÓN PRIMARIA	1	40	206	176	28	37	58	3129.5	3323	3569	87.69	94.18	6.89

CENTRO DE POSTGRADO

Plan	Estudio	Matrícula de Honor	Sobresaliente	Notable	Aprobado	Suspense	No presentado	Número total de alumnos matriculados	Número total de créditos superados	Número total de créditos presentados	Número total de créditos matriculados	Tasa de Rendimiento	Tasa de Éxito	Tasa de No Presentados
701B	MÁSTER EN AVANCES EN SEGURIDAD DE LOS ALIMENTOS	6	136	29	5	0	1	23	1320	1320	1340	98.51	100	1.49
702B	MÁSTER EN MARKETING Y COMPORTAMIENTO DEL CONSUMIDOR	1	37	37	18	5	13	12	483	511	639	75.59	94.52	20.03
704B	MÁSTER EN INGLÉS COMO VEHÍCULO DE COMUNICACIÓN INTERCULTURAL	1	67	60	22	3	28	24	612	621	843	72.6	98.55	26.33
706B	MÁSTER EN OLIVAR, ACEITE DE OLIVA Y SALUD	4	89	108	33	1	3	22	989	994	1006	98.31	99.5	1.19
708B	MÁSTER EN BIOMEDICINA REGENERATIVA	0	31	9	0	0	0	4	241	241	241	100	100	0
711A	CONTROL DE PROCESOS INDUSTRIALES	0	0	1	0	0	0	1	4	4	4	100	100	0
711B	CONTROL DE PROCESOS INDUSTRIALES	0	15	26	26	0	11	11	304	304	444	68.47	100	31.53
712B	DEPENDENCIA E IGUALDAD EN LA AUTONOMÍA PERSONAL	8	384	234	56	0	15	75	3996	3996	4080	97.94	100	2.06
713B	ECONOMÍA Y DESARROLLO TERRITORIAL	1	59	84	52	0	23	28	1124	1124	1313	85.61	100	14.39
714B	GERONTOLOGÍA SOCIAL: LONGEVIDAD, SALUD Y CALIDAD	5	305	128	16	0	5	44	2404	2404	2440	98.52	100	1.48
715A	MÁSTER EN INVESTIGACIÓN E INNOVACIÓN EN SALUD, CUIDADOS Y CALIDAD DE VIDA	0	0	0	1	0	0	1	4	4	4	100	100	0
715B	INVESTIGACIÓN E INNOVACIÓN EN SALUD, CUIDADOS Y CALIDAD DE VIDA	8	89	158	40	1	1	26	1356	1360	1372	98.83	99.71	.87
716B	INVESTIGACIÓN Y DOCENCIA EN CIENCIAS DE LA ACTIVIDAD FÍSICA Y SALUD	1	146	135	50	0	4	38	2004	2004	2076	96.53	100	3.47
717A	LINGÜÍSTICA APLICADA A LA ENSEÑANZA DEL ESPAÑOL COMO LENGUA EXTRANJERA	0	0	1	1	0	5	7	24	24	84	28.57	100	71.43
717B	LINGÜÍSTICA APLICADA A LA ENSEÑANZA DEL ESPAÑOL COMO LENGUA EXTRANJERA	2	758	698	135	5	800	208	7140	7160	11232	63.57	99.72	36.25
718B	LINGÜÍSTICA APLICADA A LA ENSEÑANZA DEL INGLÉS COMO LENGUA EXTRANJERA	3	178	338	96	4	437	91	2788	2804	4928	56.57	99.43	43.1
720B	TURISMO, ARQUEOLOGÍA Y NATURALEZA	1	60	98	35	0	12	27	938	938	1020	91.96	100	8.04
721A	MÁSTER EN ENERGÍAS RENOVABLES	3	100	134	95	17	22	36	1450	1518	1656	87.56	95.52	8.33
722A	MÁSTER EN SOSTENIBILIDAD Y EFICIENCIA ENERGÉTICA EN LOS EDIFICIOS Y EN LA I	4	16	139	107	6	31	31	1200	1224	1420	84.51	98.04	13.8
723A	MÁSTER UNIV. EN PROFESORADO DE ESO, BACHILLERATO, FORM. PROFESIONAL Y E.ID	14	618	974	247	1	22	179	10110	10116	10242	98.71	99.94	1.23
724B	EUROPEAN MASTER OF SCIENCE IN NEMATOLOGY	0	8	12	0	0	0	5	120	120	120	100	100	0
725A	MÁSTER EN BIOTECNOLOGÍA Y BIOMEDICINA	6	196	32	8	0	3	20	1104	1104	1124	98.22	100	1.78
726A	MÁSTER EN INTERVENCIÓN PSICOLÓGICA EN ÁMBITOS CLÍNICOS Y DE LA SALUD	3	96	138	15	2	20	28	1344	1360	1512	88.89	98.82	10.05
9006	MÁSTER EN OLIVAR, ACEITE DE OLIVA Y SALUD	0	0	0	1	0	2	1	5	5	16	31.25	100	68.75

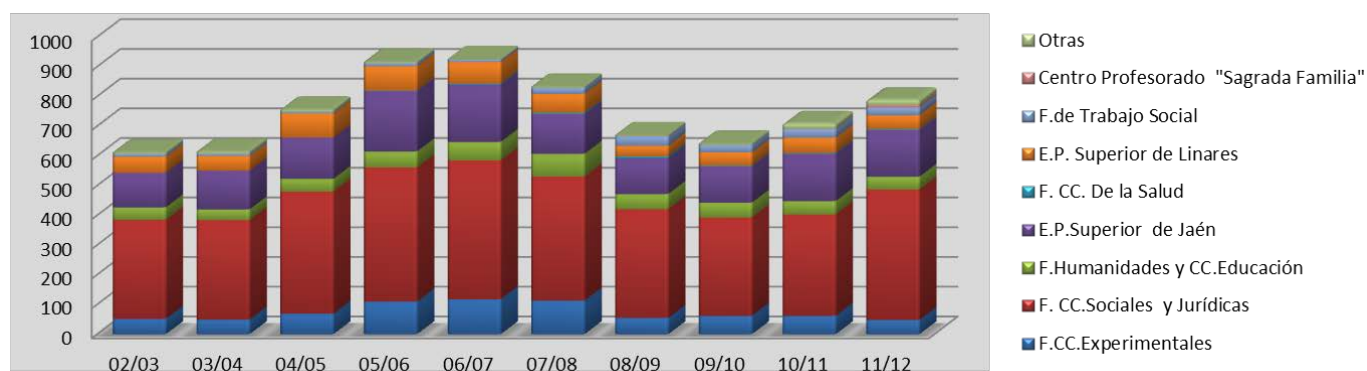
## Resultados Académicos – Prácticas de Empresa

### Evolución del Número de Estudiantes que han Realizado Prácticas de Empresa Distribuidos por Centro

Centro\Curso Académico	02/03	03/04	04/05	05/06	06/07	07/08	08/09	09/10	10/11	11/12
F.CC.Experimentales	52	49	69	110	118	113	55	62	62	48
F. CC.Sociales y Jurídicas	333	335	411	451	467	418	366	331	341	439
F.Humanidades y CC.Educación	42	36	43	54	62	76	51	50	45	43
E.P.Superior de Jaén	116	130	139	203	193	133	121	122	159	157
F. CC. De la Salud	0	0	0	2	3	5	6	2	3	3
E.P. Superior de Linares	55	50	81	82	73	64	35	45	51	47
F.de Trabajo Social	9	8	6	10	8	20	32	24	29	26
Centro Profesorado "Sagrada Familia"	0	0	0	0	0	0	1	1	2	8
Otras	5	7	7	4	0	3	1	4	17	18
<b>TOTAL</b>	<b>612</b>	<b>615</b>	<b>756</b>	<b>916</b>	<b>924</b>	<b>832</b>	<b>668</b>	<b>641</b>	<b>709</b>	<b>789</b>

Fuente: Memoria de Gestión - Sección de Ayudas al Estudio Curso 2011-2012

### EVOLUCIÓN DEL NÚMERO DE ESTUDIANTES QUE HAN REALIZADO PRÁCTICAS

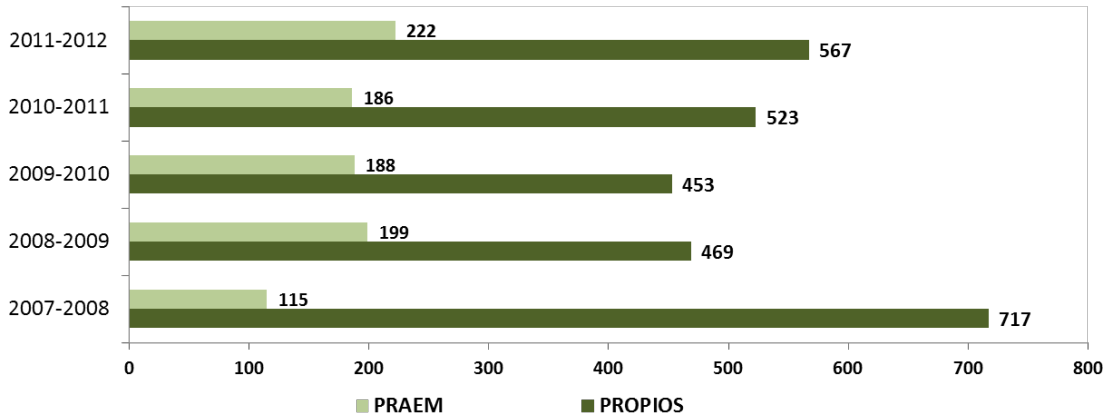


### Evolución del Número de Prácticas de Empresa por Programa

Tipo de Beca\Curso Académico	2007-2008	2008-2009	2009-2010	2010-2011	2011-2012
PROPIOS	717	469	453	523	567
PRAEM	115	199	188	186	222
<b>Total</b>	<b>832</b>	<b>668</b>	<b>641</b>	<b>709</b>	<b>789</b>

Fuente: Memoria de Gestión - Sección de Ayudas al Estudio Curso 2011-2012

### Prácticas de Empresa por tipo de Programa



### Evolución de la Media de Estudiantes en Prácticas por Empresa

CURSO	Nº ESTUDIANTES (A)	Nº DE EMPRESAS (B)	RATIO (A/B)
99/00	580	136	426
00/01	643	153	420
01/02	555	149	372
02/03	612	181	338
03/04	615	203	303
04/05	755	245	308
05/06	916	305	300
06/07	924	354	261
07/08	832	305	273
08/09	668	268	249
09/10	641	271	237
10/11	709	320	222
11/12	789	349	226

Fuente: Memoria de Gestión - Sección de Ayudas al Estudio Curso 2011-2012

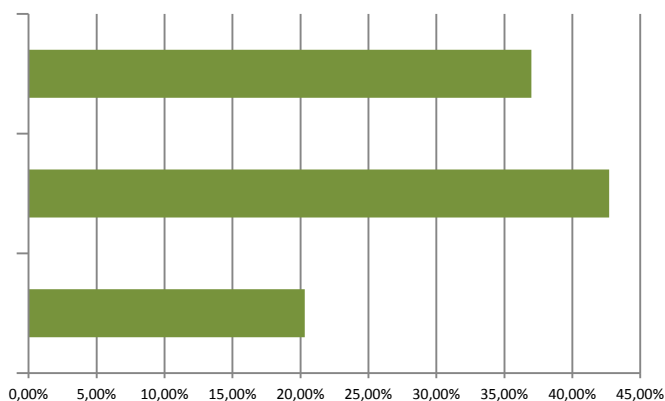
## Resultados Académicos – Servicio de Orientación Profesional

### Servicios Ofrecidos por el Servicio de Orientación Profesional de la UJA

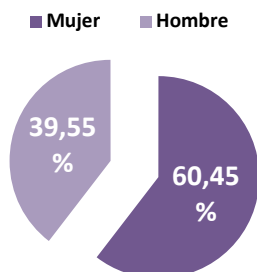
SERVICIOS OFRECIDOS							EDAD						SEXO				USUARIOS			
Información	%	Itinerario Formación	%	Itinerario Inserción	%	Total	< 25		26 - 40		> 40		Mujer		Hombre		Egresados		Estudiantes	
							Nº	%	Nº	%	Nº	%	Nº	%	Nº	%	Nº	%	Nº	%
450	20,32%	946	42,71%	819	36,98%	2215	708	31,96%	1346	60,77%	161	7,27%	1339	60,45%	876	39,55%	1482	66,91%	733	33,09%

Fuente: Memoria Unidad de Empleo Curso 2011-2012

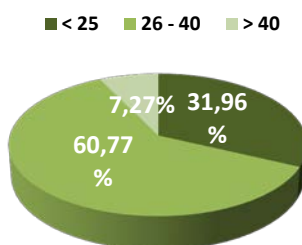
#### SERVICIOS OFRECIDOS



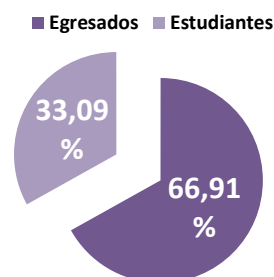
#### SEXO



#### EDAD



#### USUARIOS

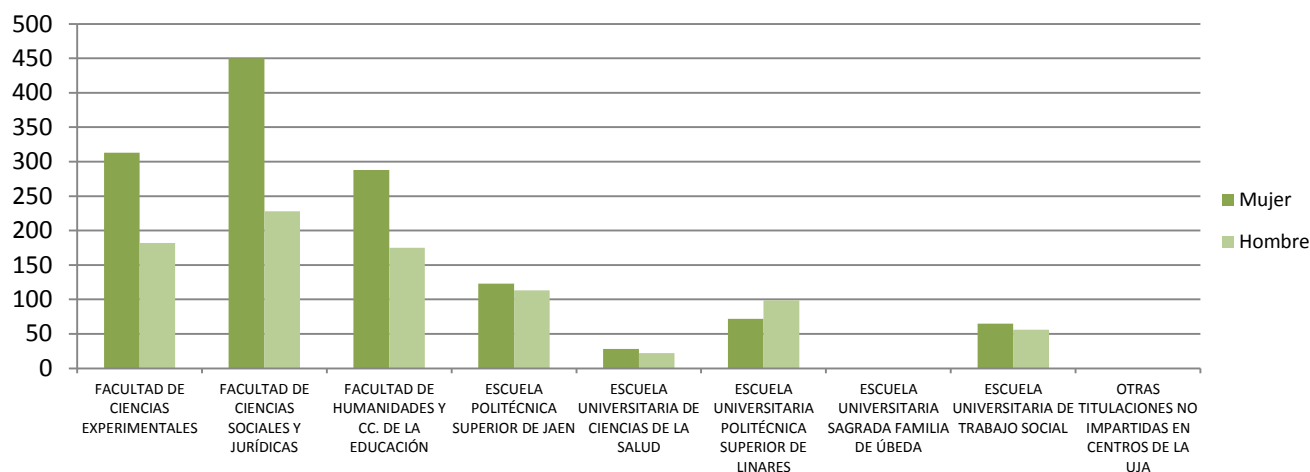


### Demanda del Servicio de Orientación Profesional de la UJA Distribuida por Centro

	OCT		NOV		DIC		ENE		FEB		MAR		ABR		MAY		JUN		JUL		AGO		SEP		TOTALES			
	M	H	M	H	M	H	M	H	M	H	M	H	M	H	M	H	M	H	M	H	M	H	M	H	Mujer	Hombre	M/H	
FACULTAD DE CIENCIAS EXPERIMENTALES	19	24	31	16	28	5	35	14	31	12	20	23	29	12	30	22	22	20	24	5	10	5	34	24	313	182	495	
FACULTAD DE CIENCIAS SOCIALES Y JURÍDICAS	32	24	42	25	39	12	43	19	41	22	34	20	41	19	43	18	42	18	24	13	25	14	44	24	450	228	678	
FACULTAD DE HUMANIDADES Y CC. DE LA EDUCACIÓN	31	20	22	11	19	5	28	15	22	15	28	24	26	11	26	18	20	19	22	5	11	13	24	20	288	175	463	
ESCUELA POLITÉCNICA SUPERIOR DE JAÉN	12	9	11	9	7	6	13	11	11	15	10	16	11	8	6	10	10	7	6	9	9	6	13	10	123	113	236	
ESCUELA UNIVERSITARIA DE CIENCIAS DE LA SALUD	6	2	2	2	2	2	2	2	3	2	2	2	1	2	3	1	2	1	2	1	1	2	2	3	28	22	50	
ESCUELA UNIVERSITARIA POLITÉCNICA SUPERIOR DE LINARES	3	8	6	12	10	14	4	7	6	7	4	8	5	7	4	9	8	6	11	6	4	7	7	8	72	99	171	
ESCUELA UNIVERSITARIA SAGRADA FAMILIA DE ÚBEDA																												
ESCUELA UNIVERSITARIA DE TRABAJO SOCIAL	2	2	4	5	6	4	5	5	8	6	4	5	6	5	4	4	6	2	6	6	4	6	10	6	65	56	121	
OTRAS TITULACIONES NO IMPARTIDAS EN CENTROS DE LA UJA																												
<b>TOTAL</b>	<b>105</b>	<b>89</b>	<b>118</b>	<b>80</b>	<b>111</b>	<b>48</b>	<b>130</b>	<b>73</b>	<b>122</b>	<b>79</b>	<b>102</b>	<b>98</b>	<b>119</b>	<b>64</b>	<b>116</b>	<b>82</b>	<b>110</b>	<b>73</b>	<b>95</b>	<b>45</b>	<b>64</b>	<b>53</b>	<b>134</b>	<b>95</b>	<b>1339</b>	<b>875</b>	<b>2214</b>	

Fuente: Memoria Unidad de Empleo Curso 2011-2012

## DEMANDA DEL SERVICIO DE ORIENTACIÓN PROFESIONAL DE LA UJA



## Evolución del Número de Atenciones Distribuidas por Centro

Centro\Curso Académico	2002/03	2003/04	2004/05	2005/06	2006/07	2007/08	2008/09	2009/10	2010/2011	2011/2012	TOTAL	
											Nº	%
F. CC. Experimentales	360	250	256	321	420	302	242	287	480	495	2903	23,58%
F. CC.Sociales y Jurídicas	405	438	391	437	520	444	366	584	643	678	4200	34,11%
F. Humanidades y CC.Educación	326	340	323	342	216	307	333	461	409	456	3044	24,72%
E.P. Superior	34	28	58	56	63	96	129	175	183	236	809	6,57%
F. de Ciencias de la Salud	5	9	4	2	1	40	33	96	38	50	225	1,83%
E.U. P. de Linares	34	29	7	13	9	47	121	77	124	171	453	3,68%
Centro de Profesorado "Sagrada"				2		2					4	0,03%
F. de Trabajo Social	49	40	27	41	41	56	19	100	78	121	446	3,62%
Otras	70	29	69	31	19	11	0	0	0	8	229	1,86%
<b>TOTAL</b>	<b>1283</b>	<b>1163</b>	<b>1135</b>	<b>1245</b>	<b>1289</b>	<b>1305</b>	<b>1243</b>	<b>1780</b>	<b>1955</b>	<b>2215</b>	<b>12313</b>	<b>1</b>

Fuente: Memoria Unidad de Empleo Curso 2011-2012

## Resultados Académicos – Becas y Ayudas

### Evolución del Número de Becas de Régimen General y Movilidad del Ministerio de Educación

CURSO ACADÉMICO	SOLICITUDES	CONCEDIDAS	DENEGADAS
CURSO 1994-95	5.463	3.893	1.570
CURSO 1995-96	6.173	4.303	1.825
CURSO 1996-97	6.291	3.947	2.252
CURSO 1997-98	6.174	3.430	2.659
CURSO 1998-99	5.936	3.518	2.377
CURSO 1999-00	6.147	3.821	2.262
CURSO 2000-01	5.599	3.810	1.751
CURSO 2001-02	5.512	3.586	1.885
CURSO 2002-03	5.362	3.332	1.988
CURSO 2003-04	5.147	2.910	2.188
CURSO 2004-05	5.382	2.982	2.319
CURSO 2005-06	4.685	3.359	1.282
CURSO 2006-07	4.814	3.571	1.202
CURSO 2007-08	5.238	3.856	1.340
CURSO 2008-09	5.887	4.293	1.542
CURSO 2009-10	7.172	4.541	2.572
CURSO 2010-11	7.482	4.881	2.475
CURSO 2011-12	7.968	5.162	2.597

Fuente: Memoria de Gestión - Sección de Ayudas al Estudio Curso 2011-2012

### Evolución de los Principales Tipos de Ayudas Concedidas por la Universidad de Jaén

Tipo de Ayuda	2002-03	2003-04	2004-05	2005-06	2006-07	2007-08	2008-09	2009-10	2010-11	2011-12
Desplazamiento	781	654	706	778	789	911	1082	1101	1245	1571
P.Públicos	3.332	2.910	2.928	3.359	3.571	3.856	4.292	4.536	4.881	5.162
Residencia	1.484	1.356	1.476	1.525	1.700	1.792	2.206	2.331	2.411	2.357
Compensatoria	971	813	1.085	976	1.143	1.244	1.418	1.649	1.951	2.152
M.Didáctico	2.866	2.486	2.591	2.790	2.868	3.227	3.839	4.159	3.474	3.370
Movilidad	142	112	144	120	191	196	243	248	257	217

Fuente: Memoria de Gestión - Sección de Ayudas al Estudio Curso 2011-2012

## Resumen de las Solicitudes Gestionadas por la Sección de Ayudas al Estudio

BECA O AYUDA	SOLICITUDES	CONCEDIDAS	DENEGADAS
<b>CONVOCATORIAS DEL MINISTERIO DE EDUCACIÓN</b>			
Becas de Régimen General y Movilidad	7.968	5.162	2.597
<b>Subtotal</b>	<b>7.968</b>	<b>5.162</b>	<b>2.597</b>
<b>REINTEGRO BECAS MINISTERIO DE EDUCACIÓN. CURSO 11/12 (1)</b>	<b>66</b>		
<b>BECAS DE COLABORACIÓN DEL MINISTERIO DE EDUCACIÓN</b>	<b>85</b>	<b>43</b>	<b>42</b>
<b>AYUDAS PARA LA MOVILIDAD NACIONAL DE ESTUDIANTES (SICUE-SÉNECA)</b>	<b>459</b>	<b>101</b>	<b>358</b>
<b>AYUDAS PARA LA MOVILIDAD INTERNACIONAL DE ESTUDIANTES</b>			
Programa LLP-Erasmus	2.640	504	2.136
Ayudas complementarias LLP-Erasmus	319	89	230
<b>Subtotal</b>	<b>2.959</b>	<b>593</b>	<b>2.366</b>
<b>AYUDAS PROPIAS DE LA UNIVERSIDAD DE JAÉN</b>			
Colaboración con Departamentos Universitarios	8	2	6
Ayuda Social Urgente	330	77	253
<b>Subtotal</b>	<b>338</b>	<b>79</b>	<b>259</b>
<b>AYUDAS PARA LA REALIZACIÓN DE CURSOS DE ENSEÑANZAS PROPIAS Y OTRAS ACTIVIDADES DE INTERÉS UNIVERSITARIO</b>			
Experto Universitario en Calidad de la Información Geográfica	3	2	1
Experto Universitario en Enfermería de Cuidados Críticos, Urgencias y Emergencias	15	4	11
Experto Universitario en Catastro y Urbanismo	15	6	9
Experto Universitario en Justicia Penal Juvenil	14	5	9
Experto Universitario en Peritaje de seguros	9	2	7
Master Universitario en Gestión de activos, contratación pública y urbanismo	2	2	0
Master en Patología del aparato locomotor 2009/2011	11	4	7
Becas para programa intensivo, Derecho del espacio en la University of Pafros (Cyprus)	2	2	0
Ayudas para fomentar la participación en actividades de interés universitario	75	8	67
<b>Subtotal</b>	<b>146</b>	<b>35</b>	<b>111</b>
<b>UNIDAD DE ATENCIÓN AL ESTUDIANTE CON DISCAPACIDAD</b>	<b>128</b>	<b>0</b>	<b>0</b>
<b>TOTAL</b>	<b>12.149</b>	<b>6.013</b>	<b>5.733</b>

Fuente: Memoria de Gestión - Sección de Ayudas al Estudio Curso 2011-2012



## Personal de la Universidad de Jaén

### Personal Docente e Investigador

#### Distribución del PDI por Sexo, Categoría Administrativa y Régimen Jurídico

	CATEGORÍA	Total	% Mujeres
CUERPOS DOCENTES UNIVERSITARIOS	CATEDRATICO DE ESCUELA UNIVERSITARIA	18	27,78%
	CATEDRATICO DE UNIVERSIDAD	84	11,90%
	TITULAR DE ESCUELA UNIVERSITARIA	80	30,00%
	TITULAR DE UNIVERSIDAD	393	38,42%
LOU	Asociado Laboral	70	25,71%
	Ayudante	11	36,36%
	Ayudante Doctor	46	60,87%
	Profesor Colaborador	49	51,02%
	Profesor Contratado Doctor	120	46,67%
	Asociado Salud Laboral	20	75,00%
PROFESOR CONTRATADO	Personal Sustituto Interino	21	52,38%
Total profesorado		912	38,05%

SÓLO SE HA CONTABILIZADO AL PERSONAL EN SITUACIÓN ADMINISTRATIVA DE ACTIVO, EXCLUIDAS LAS SUSTITUCIONES Y PERSONAL DE LA UNIVERSIDAD EN COMISIÓN DE SERVICIO EN OTRAS ADMINISTRACIONES

Fuente: Servicio de Personal - Datos a 31 de Diciembre de 2013

## Distribución del PDI por Sexo y Departamento

Código Departamento	Departamento	SEXO		Total
		Mujer	Hombre	
U102	BIOLOGIA ANIMAL, BIOL.VEGETAL Y ECOLOGIA	10	20	30
U103	BIOLOGÍA EXPERIMENTAL	11	15	26
U105	DERECHO CIVIL, DCHO. FINAN. Y TRIBUTARIO	7	7	14
U107	DERECHO PENAL, FIL.DCHO. FIL.MORAL Y FIL	6	9	15
U108	DIDÁCTICA DE LAS CIENCIAS	8	7	15
U109	DIDACTICA EXPR. MUSICAL PLASTICA Y CORP.	11	12	23
U110	ECONOMIA	8	15	23
U112	ESTADISTICA E INVESTIGACIÓN OPERATIVA	12	9	21
U113	INGENIERÍA GRÁFICA, DISEÑO Y PROYECTOS	2	18	20
U114	FILOLOGÍA ESPAÑOLA	9	12	21
U115	FILOLOGÍA INGLESA	15	12	27
U116	FÍSICA	5	14	19
U117	GEOLOGÍA	5	16	21
U118	INFORMÁTICA	9	39	48
U119	INGENIERÍA CARTOGR. GEODESICA Y FOTOGRAFIA	5	22	27
U120	INGENIERÍA ELÉCTRICA	3	15	18
U121	INGENIERÍA MECÁNICA Y MINERA	2	32	34
U122	INGENIERÍA QUIM.,AMBIENTAL Y DE LOS MAT.	11	17	28
U123	LENGUAS Y CULTURAS MEDITERRÁNEAS	10	4	14
U124	MATEMÁTICAS	6	19	25
U125	PEDAGOGÍA	11	8	19
U126	PSICOLOGÍA	42	22	64
U127	QUIMICA FÍSICA Y ANALÍTICA	9	13	22
U128	QUÍMICA INORGÁNICA Y ORGÁNICA	10	13	23
U130	CIENCIAS DE LA SALUD	28	23	51
U131	PATRIMONIO HISTORICO	9	12	21
U132	ANTROPOLOGIA, GEOGRAFÍA E HISTORIA	7	16	23
U133	ING. ELECTRÓNICA Y AUTOMATICA	4	26	30
U134	INGENIERÍA DE TELECOMUNICACIÓN	3	20	23
U135	ENFERMERÍA	19	24	43
U136	ORG. DE EMPRESAS, MÁRKETING Y SOCIOLOGÍA	21	27	48
U137	ECONOMÍA FINANCIERA Y CONTABILIDAD	7	13	20
U138	DERECHO PÚBLICO Y D. PRIVADO ESPECIAL	12	16	28
U139	DERECHO PÚBLICO	7	9	16
U140	DERECHO PÚBLICO Y COMÚN EUROPEO	3	9	12
<b>Total profesorado</b>		<b>347</b>	<b>565</b>	<b>912</b>

SÓLO SE HA CONTABILIZADO AL PERSONAL EN SITUACIÓN ADMINISTRATIVA DE ACTIVO, EXCLUIDAS LAS SUSTITUCIONES Y PERSONAL DE LA UNIVERSIDAD EN COMISIÓN DE SERVICIO EN OTRAS ADMINISTRACIONES

Fuente: Servicio de Personal - Datos a 31 de Diciembre de 2013

## Evolución del Número de Doctores por Departamento

2005	
DEPARTAMENTO	Nº DOCTORES
ADMÓN. DE EMPRESAS, CONTAB. Y SOCIOLOGÍA	26
ANTROPOLOGÍA, GEOGRAFÍA E HISTORIA	21
BIOLOGÍA ANIMAL, BIOL.VEGETAL Y ECOLOGÍA	28
BIOLOGÍA EXPERIMENTAL	24
CIENCIAS DE LA SALUD	32
DERECHO CIVIL, DCHO. FINAN. Y TRIBUTARIO	14
DERECHO ECLES.,INTER.PUBL., PROC. Y ROM.	13
DERECHO PENAL, FIL.DCHO. FIL.MORAL Y FIL	16
DERECHO PÚBLICO Y DERECHO PRIV. ESPECIAL	35
DIDÁCTICA DE LAS CIENCIAS	11
DIDÁCTICA EXPR. MUSICAL PLÁSTICA y CORP.	9
ECONOMÍA	15
ESTADÍSTICA E INVESTIGACIÓN OPERATIVA	22
FILOLOGÍA ESPAÑOLA	18
FILOLOGÍA INGLESA	24
FÍSICA	19
GEOLOGÍA	20
INFORMÁTICA	22
ING ELECTRÓNICA DE TELECOM. Y AUTOMÁTICA	12
INGENIERÍA CARTOGR. GEODÉSICA Y FOTOGRAFIA	11
INGENIERÍA ELÉCTRICA	6
INGENIERÍA GRÁFICA, DISEÑO Y PROYECTOS	9
INGENIERÍA MECÁNICA Y MINERA	9
INGENIERÍA QUÍM.,AMBIENTAL Y DE LOS MAT.	15
LENGUAS Y CULTURAS MEDITERRÁNEAS	14
MATEMÁTICAS	22
PATRIMONIO HISTÓRICO	15
PEDAGOGÍA	17
PSICOLOGÍA	47
QUÍMICA FÍSICA Y ANALÍTICA	19
QUÍMICA INORGÁNICA Y ORGÁNICA	22
<b>Total general</b>	<b>587</b>

2006	
DEPARTAMENTO	Nº DOCTORES
ADMÓN. DE EMPRESAS, CONTAB. Y SOCIOLOGÍA	29
ANTROPOLOGÍA, GEOGRAFÍA E HISTORIA	22
BIOLOGÍA ANIMAL, BIOL.VEGETAL Y ECOLOGÍA	30
BIOLOGÍA EXPERIMENTAL	24
CIENCIAS DE LA SALUD	36
DERECHO CIVIL, DCHO. FINAN. Y TRIBUTARIO	12
DERECHO ECLES.,INTER.PUBL., PROC. Y ROM.	12
DERECHO PENAL, FIL.DCHO. FIL.MORAL Y FIL	16
DERECHO PÚBLICO Y DERECHO PRIV. ESPECIAL	33
DIDÁCTICA DE LAS CIENCIAS	12
DIDÁCTICA EXPR. MUSICAL PLÁSTICA y CORP.	8
ECONOMÍA	14
ESTADÍSTICA E INVESTIGACIÓN OPERATIVA	22
FILOLOGÍA ESPAÑOLA	18
FILOLOGÍA INGLESA	23
FÍSICA	21
GEOLOGÍA	22
INFORMÁTICA	32
ING ELECTRÓNICA DE TELECOM. Y AUTOMÁTICA	17
INGENIERÍA CARTOGR. GEODÉSICA Y FOTOGRAFIA	12
INGENIERÍA ELÉCTRICA	7
INGENIERÍA GRÁFICA, DISEÑO Y PROYECTOS	10
INGENIERÍA MECÁNICA Y MINERA	13
INGENIERÍA QUÍM.,AMBIENTAL Y DE LOS MAT.	16
LENGUAS Y CULTURAS MEDITERRÁNEAS	14
MATEMÁTICAS	21
PATRIMONIO HISTÓRICO	13
PEDAGOGÍA	18
PSICOLOGÍA	54
QUÍMICA FÍSICA Y ANALÍTICA	21
QUÍMICA INORGÁNICA Y ORGÁNICA	22
<b>Total general</b>	<b>624</b>

2007	
DEPARTAMENTO	Nº DOCTORES
ADMÓN. DE EMPRESAS, CONTAB. Y SOCIOLOGÍA	32
ANTROPOLOGÍA, GEOGRAFÍA E HISTORIA	21
BIOLOGÍA ANIMAL, BIOL.VEGETAL Y ECOLOGÍA	29
BIOLOGÍA EXPERIMENTAL	26
CIENCIAS DE LA SALUD	39
DERECHO CIVIL, DCHO. FINAN. Y TRIBUTARIO	13
DERECHO ECLES.,INTER.PUBL., PROC. Y ROM.	12
DERECHO PENAL, FIL.DCHO. FIL.MORAL Y FIL	14
DERECHO PÚBLICO Y DERECHO PRIV. ESPECIAL	33
DIDÁCTICA DE LAS CIENCIAS	13
DIDÁCTICA EXPR. MUSICAL PLÁSTICA y CORP.	11
ECONOMÍA	15
ESTADÍSTICA E INVESTIGACIÓN OPERATIVA	10
FILOLOGÍA ESPAÑOLA	21
FILOLOGÍA INGLESA	19
FÍSICA	27
GEOLOGÍA	20
INFORMÁTICA	21
ING. ELECTRÓNICA Y AUTOMÁTICA	34
INGENIERÍA CARTOGR. GEODÉICA Y FOTOGRAFIA	11
INGENIERÍA DE TELECOMUNICACIÓN	14
INGENIERÍA ELÉCTRICA	7
INGENIERÍA GRÁFICA, DISEÑO Y PROYECTOS	7
INGENIERÍA MECÁNICA Y MINERA	13
INGENIERÍA QUIM.,AMBIENTAL Y DE LOS MAT.	19
LENGUAS Y CULTURAS MEDITERRÁNEAS	13
MATEMÁTICAS	22
PATRIMONIO HISTÓRICO	20
PEDAGOGÍA	20
PSICOLOGÍA	56
QUÍMICA FÍSICA Y ANALÍTICA	21
QUÍMICA INORGÁNICA Y ORGÁNICA	22
<b>Total general</b>	<b>655</b>

2008	
DEPARTAMENTO	Nº DOCTORES
ADMÓN. DE EMPRESAS, CONTAB. Y SOCIOLOGÍA	33
ANTROPOLOGÍA, GEOGRAFÍA E HISTORIA	21
BIOLOGÍA ANIMAL, BIOL.VEGETAL Y ECOLOGÍA	29
BIOLOGÍA EXPERIMENTAL	26
CIENCIAS DE LA SALUD	27
DERECHO CIVIL, DCHO. FINAN. Y TRIBUTARIO	14
DERECHO ECLES.,INTER.PUBL., PROC. Y ROM.	12
DERECHO PENAL, FIL.DCHO. FIL.MORAL Y FIL	14
DERECHO PÚBLICO Y DERECHO PRIV. ESPECIAL	31
DIDÁCTICA DE LAS CIENCIAS	14
DIDÁCTICA EXPR. MUSICAL PLÁSTICA y CORP.	14
ECONOMÍA	15
ENFERMERÍA	11
ESTADÍSTICA E INVESTIGACIÓN OPERATIVA	21
FILOLOGÍA ESPAÑOLA	20
FILOLOGÍA INGLESA	27
FÍSICA	19
GEOLOGÍA	21
INFORMÁTICA	34
ING. ELECTRÓNICA Y AUTOMÁTICA	11
INGENIERÍA CARTOGR. GEODÉICA Y FOTOGRAFIA	16
INGENIERÍA DE TELECOMUNICACIÓN	8
INGENIERÍA ELÉCTRICA	8
INGENIERÍA GRÁFICA, DISEÑO Y PROYECTOS	10
INGENIERÍA MECÁNICA Y MINERA	13
INGENIERÍA QUIM.,AMBIENTAL Y DE LOS MAT.	18
LENGUAS Y CULTURAS MEDITERRÁNEAS	13
MATEMÁTICAS	23
PATRIMONIO HISTÓRICO	22
PEDAGOGÍA	21
PSICOLOGÍA	56
QUÍMICA FÍSICA Y ANALÍTICA	22
QUÍMICA INORGÁNICA Y ORGÁNICA	22
<b>Total general</b>	<b>666</b>

2009	
DEPARTAMENTO	Nº DOCTORES
ADMÓN. DE EMPRESAS, CONTAB. Y SOCIOLOGÍA	35
ANTROPOLOGÍA, GEOGRAFÍA E HISTORIA	22
BIOLOGÍA ANIMAL, BIOL.VEGETAL Y ECOLOGÍA	29
BIOLOGÍA EXPERIMENTAL	26
CIENCIAS DE LA SALUD	26
DERECHO CIVIL, DCHO. FINAN. Y TRIBUTARIO	15
DERECHO ECLES.,INTER.PUBL., PROC. Y ROM.	11
DERECHO PENAL, FIL.DCHO. FIL.MORAL Y FIL	14
DERECHO PÚBLICO Y DERECHO PRIV. ESPECIAL	32
DIDÁCTICA DE LAS CIENCIAS	15
DIDÁCTICA EXPR. MUSICAL PLÁSTICA Y CORP.	14
ECONOMÍA	15
ENFERMERÍA	14
ESTADÍSTICA E INVESTIGACIÓN OPERATIVA	22
FILOLOGÍA ESPAÑOLA	19
FILOLOGÍA INGLESA	28
FÍSICA	20
GEOLOGÍA	21
INFORMÁTICA	37
ING. ELECTRÓNICA Y AUTOMÁTICA	15
INGENIERÍA CARTOGR. GEODÉSICA Y FOTOGRAFIA	16
INGENIERÍA DE TELECOMUNICACIÓN	11
INGENIERÍA ELÉCTRICA	11
INGENIERÍA GRÁFICA, DISEÑO Y PROYECTOS	10
INGENIERÍA MECÁNICA Y MINERA	14
INGENIERÍA QUIM.,AMBIENTAL Y DE LOS MAT.	18
LENGUAS Y CULTURAS MEDITERRÁNEAS	13
MATEMÁTICAS	23
PATRIMONIO HISTÓRICO	21
PEDAGOGÍA	23
PSICOLOGÍA	57
QUÍMICA FÍSICA Y ANALÍTICA	22
QUÍMICA INORGÁNICA Y ORGÁNICA	22
<b>Total general</b>	<b>691</b>

2010	
Departamento	Nº DOCTORES
BIOLOGÍA ANIMAL, BIOL.VEGETAL Y ECOLOGÍA	28
BIOLOGÍA EXPERIMENTAL	26
DERECHO PÚBLICO Y DERECHO PRIV. ESPECIAL	35
DERECHO CIVIL, DCHO. FINAN. Y TRIBUTARIO	15
DERECHO ECLES.,INTER.PUBL., PROC. Y ROM.	12
DERECHO PENAL, FIL.DCHO. FIL.MORAL Y FIL	15
DIDÁCTICA DE LAS CIENCIAS	14
DIDÁCTICA EXPR. MUSICAL PLÁSTICA Y CORP.	15
ECONOMÍA	15
ESTADÍSTICA E INVESTIGACIÓN OPERATIVA	21
INGENIERÍA GRÁFICA, DISEÑO Y PROYECTOS	11
FILOLOGÍA ESPAÑOLA	21
FILOLOGÍA INGLESA	27
FÍSICA	20
GEOLOGÍA	22
INFORMÁTICA	39
INGENIERÍA CARTOGR. GEODÉSICA Y FOTOGRAFIA	17
INGENIERÍA ELÉCTRICA	11
INGENIERÍA MECÁNICA Y MINERA	15
INGENIERÍA QUIM.,AMBIENTAL Y DE LOS MAT.	19
LENGUAS Y CULTURAS MEDITERRÁNEAS	13
MATEMÁTICAS	23
PEDAGOGÍA	23
PSICOLOGÍA	61
QUÍMICA FÍSICA Y ANALÍTICA	23
QUÍMICA INORGÁNICA Y ORGÁNICA	22
CIENCIAS DE LA SALUD	30
PATRIMONIO HISTÓRICO	21
ANTROPOLOGÍA, GEOGRAFÍA E HISTORIA	23
ING. ELECTRÓNICA Y AUTOMÁTICA	17
INGENIERÍA DE TELECOMUNICACIÓN	14
ENFERMERÍA	15
ORG. DE EMPRESAS, MARKETING Y SOCIOLOGÍA	24
ECONOMÍA FINANCIERA Y CONTABILIDAD	12
<b>Total general</b>	<b>719</b>

2011	
Departamento	Nº DOCTORES
BIOLOGÍA ANIMAL, BIOLOGÍA VEGETAL Y ECOLOGÍA	30
BIOLOGÍA EXPERIMENTAL	26
DERECHO PÚBLICO Y DERECHO PRIVADO ESPECIAL	37
DERECHO CIVIL, DERECHO FINANCIERO Y TRIBUTARIO	14
DERECHO ECLESIASTICO, INTERNACIONAL PÚBLICO, PROCESAL Y ROMANO	11
DERECHO PENAL, FILOSOFÍA DEL DERECHO, FILOSOFÍA MORAL Y FILOSOFÍA	15
DIDÁCTICA DE LAS CIENCIAS	15
DIDÁCTICA EXPRESIÓN MUSICAL PLÁSTICA Y CORPORAL	16
ECONOMÍA	15
ESTADÍSTICA E INVESTIGACIÓN OPERATIVA	21
INGENIERÍA GRÁFICA, DISEÑO Y PROYECTOS	11
FILOLOGÍA ESPAÑOLA	19
FILOLOGÍA INGLESA	30
FÍSICA	19
GEOLOGÍA	21
INFORMÁTICA	43
INGENIERÍA CARTOGRÁFICA, GEODÉSICA Y FOTOGRAMETRÍA	19
INGENIERÍA ELÉCTRICA	13
INGENIERÍA MECÁNICA Y MINERA	17
INGENIERÍA QUÍMICA, AMBIENTAL Y DE LOS MATERIALES	22
LENGUAS Y CULTURAS MEDITERRÁNEAS	14
MATEMÁTICAS	22
PEDAGOGÍA	24
PSICOLOGÍA	61
QUÍMICA FÍSICA Y ANALÍTICA	23
QUÍMICA INORGÁNICA Y ORGÁNICA	23
CIENCIAS DE LA SALUD	32
PATRIMONIO HISTÓRICO	22
ANTROPOLOGÍA, GEOGRAFÍA E HISTORIA	23
INGENIERÍA ELECTRÓNICA Y AUTOMÁTICA	19
INGENIERÍA DE TELECOMUNICACIÓN	16
ENFERMERÍA	17
ORGANIZACIÓN DE EMPRESAS, MARKETING Y SOCIOLOGÍA	27
ECONOMÍA FINANCIERA Y CONTABILIDAD	12
<b>Total General</b>	<b>749</b>

--

2012	
Departamento	Nº DOCTORES
ANTROPOLOGIA, GEOGRAFÍA E HISTORIA	22
BIOLOGIA ANIMAL, BIOL.VEGETAL Y ECOLOGIA	30
BIOLOGÍA EXPERIMENTAL	26
CIENCIAS DE LA SALUD	32
DERECHO CIVIL, DCHO. FINAN. Y TRIBUTARIO	14
DERECHO PENAL, FIL.DCHO. FIL.MORAL Y FIL	14
DERECHO PÚBLICO	16
DERECHO PÚBLICO Y COMÚN EUROPEO	10
DERECHO PÚBLICO Y D. PRIVADO ESPECIAL	19
DIDÁCTICA DE LAS CIENCIAS	14
DIDACTICA EXPR. MUSICAL PLASTICA Y CORP.	16
ECONOMIA	17
ECONOMÍA FINANCIERA Y CONTABILIDAD	13
ENFERMERÍA	19
ESTADISTICA E INVESTIGACIÓN OPERATIVA	19
FILOLOGÍA ESPANOLA	19
FILOLOGÍA INGLESA	25
FÍSICA	18
GEOLOGÍA	20
INFORMÁTICA	43
ING. ELECTRÓNICA Y AUTOMATICA	21
INGENIERÍA CARTOGR. GEODESICA Y FOTOGRAM	19
INGENIERÍA DE TELECOMUNICACIÓN	15
INGENIERÍA ELÉCTRICA	12
INGENIERÍA GRÁFICA, DISEÑO Y PROYECTOS	9
INGENIERÍA MECÁNICA Y MINERA	17
INGENIERÍA QUIM.,AMBIENTAL Y DE LOS MAT.	23
LENGUAS Y CULTURAS MEDITERRÁNEAS	13
MATEMÁTICAS	19
ORG. DE EMPRESAS, MÁRKETING Y SOCIOLOGÍA	27
PATRIMONIO HISTORICO	21
PEDAGOGÍA	17
PSICOLOGÍA	58
QUIMICA FÍSICA Y ANALÍTICA	22
QUÍMICA INORGÁNICA Y ORGÁNICA	23
<b>Total general</b>	<b>722</b>

## Personal de Administración y Servicios

### Distribución del PAS por Régimen Jurídico, Grupo y Sexo

	Mujer	Hombre	Total
<b>Funcionario de Carrera</b>	125	138	263
A1	9	15	24
A2	23	48	71
C1	85	68	153
C2	8	7	15
<b>Funcionario Interino</b>	3	1	4
A2		1	1
C2	3		3
<b>Funcionario de Empleo Eventual</b>	2		2
A2	1		1
C1	1		1
<b>Persona Laboral Temporal</b>	4	8	12
I	1	1	2
III	1	3	4
IV	2	4	6
<b>Personal Laboral Fijo</b>	80	104	184
I	5	8	13
II	8	5	13
III	56	81	137
IV	11	10	21
<b>Total general</b>	<b>214</b>	<b>251</b>	<b>465</b>

Fuente: Servicio de Personal - Datos a 31 de Diciembre de 2012

### Evolución del PAS por Régimen Jurídico, Grupo y Sexo

AÑO 2004	PAS F	PAS L	PAS F(mujer)	PAS L(mujer)
A/I	13	1	3	
B/II	52	12	17	2
C/III	130	80	57	27
D/IV	32	74	21	39
<b>TOTAL</b>	<b>227</b>	<b>167</b>	<b>98</b>	<b>68</b>

AÑO 2005	PAS F	PAS L	PAS F(mujer)	PAS L(mujer)
A/I	14	2	4	1
B/II	54	12	18	2
C/III	152	79	74	26
D/IV	16	75	11	37
<b>TOTAL</b>	<b>236</b>	<b>168</b>	<b>107</b>	<b>66</b>

<b>AÑO 2006</b>	<b>PAS F</b>	<b>PAS L</b>	<b>PAS F(mujer)</b>	<b>PAS L(mujer)</b>
A/I	18	2	5	1
B/II	59	10	20	2
C/III	151	86	75	28
D/IV	23	71	16	40
<b>TOTAL</b>	<b>251</b>	<b>169</b>	<b>116</b>	<b>71</b>

<b>AÑO 2007</b>	<b>PAS F</b>	<b>PAS L</b>	<b>PAS F(mujer)</b>	<b>PAS L(mujer)</b>
A1/I	20	3	4	2
A2/II	61	12	21	3
C1/III	161	95	85	29
C2/IV	16	59	12	40
<b>TOTAL</b>	<b>258</b>	<b>169</b>	<b>122</b>	<b>74</b>

<b>AÑO 2008</b>	<b>PAS F</b>	<b>PAS L</b>	<b>PAS F(Mujer)</b>	<b>PAS L(Mujer)</b>
A1/I	21	5	4	3
A2/II	66	11	21	3
C1/III	159	113	86	38
C2/IV	18	46	14	34
<b>TOTAL</b>	<b>264</b>	<b>175</b>	<b>125</b>	<b>78</b>

<b>AÑO 2009</b>	<b>PAS F</b>	<b>PAS L</b>	<b>PAS F(Mujer)</b>	<b>PAS L Mujer)</b>
A1/I	22	6	5	3
A2/II	70	11	22	4
C1/III	157	118	85	41
C2/IV	18	54	13	38
<b>TOTAL</b>	<b>267</b>	<b>189</b>	<b>125</b>	<b>86</b>

<b>AÑO 2010</b>	<b>PAS F</b>	<b>PAS L</b>	<b>PAS F (Mujer)</b>	<b>PAS L (Mujer)</b>
A1/I	23	12	8	6
A2/II	69	10	20	3
C1/III	166	121	94	44
C2/IV	13	43	9	30
<b>Total</b>	<b>271</b>	<b>186</b>	<b>131</b>	<b>83</b>



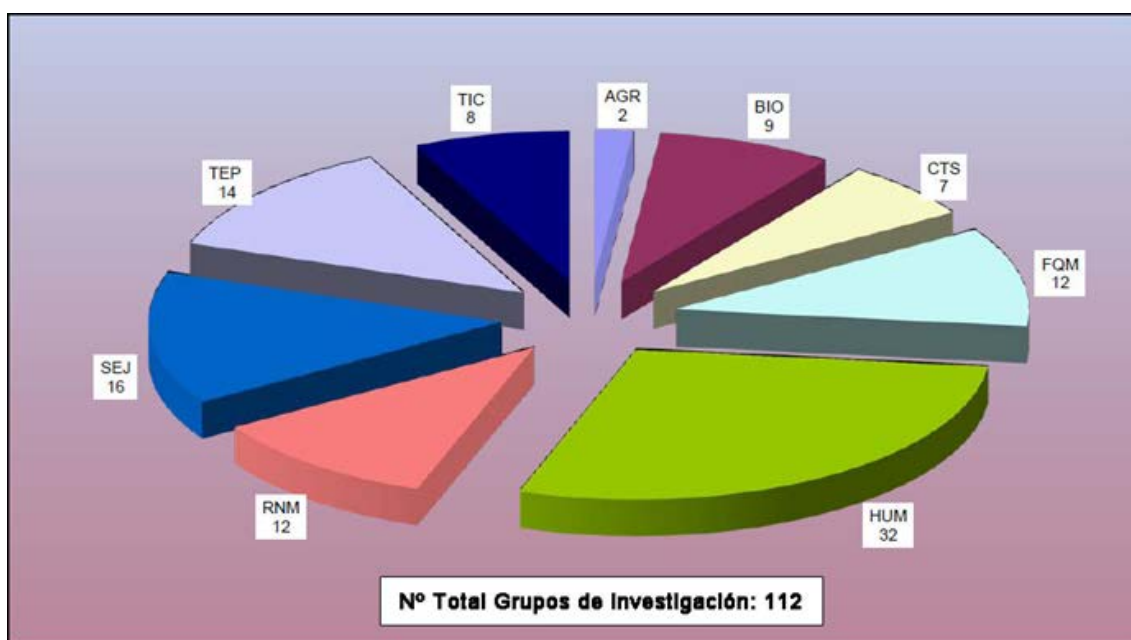
<b>AÑO 2011</b>	<b>PAS F</b>	<b>PAS L</b>	<b>PAS F (Mujer)</b>	<b>PAS L (Mujer)</b>
A1/I	23	15	8	6
A2/II	74	11	24	6
C1/III	157	144	87	60
C2/IV	19	27	12	12
Total	273	197	131	84

<b>AÑO 2012</b>	<b>PAS F</b>	<b>PAS L</b>	<b>PAS F (Mujer)</b>	<b>PAS L (Mujer)</b>
A1/I	24	15	9	6
A2/II	73	13	24	8
C1/III	154	141	86	57
C2/IV	18	27	11	13
Total	269	196	130	84

*Fuente: Servicio de Personal - Datos a 31 de Diciembre del año correspondiente*

**Número de Grupos de Investigación PAIDI (Plan Andaluz de Investigación, Desarrollo e Innovación) de la Universidad de Jaén  
Agrupados por Áreas Científico – Técnicas**

**Año 2011**



**TOTAL GRUPOS DE INVESTIGACIÓN: 112**

*Fuente: Servicio de Gestión de la Investigación*

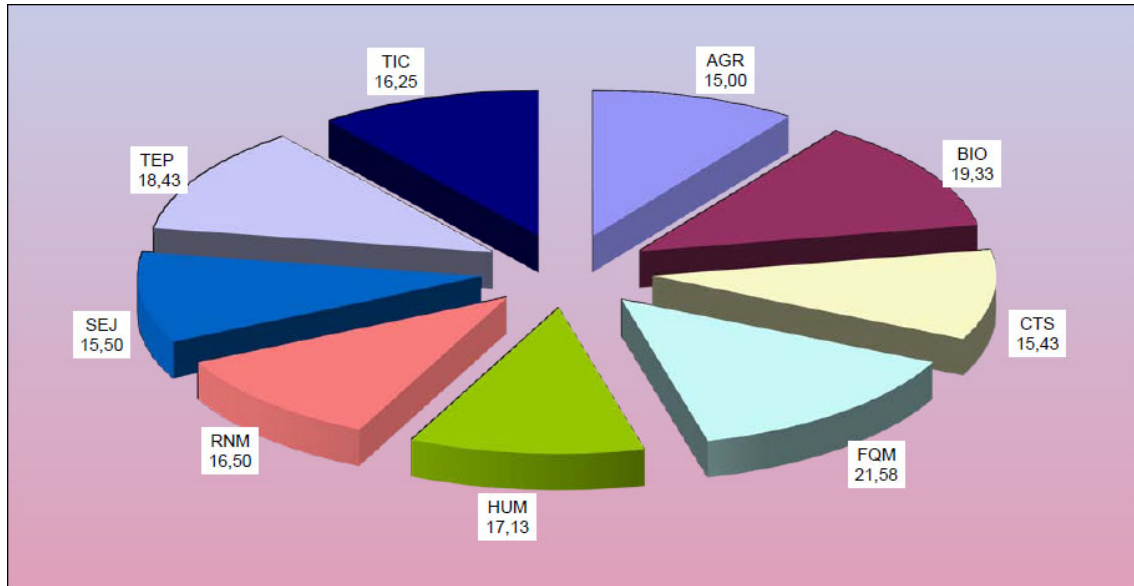
*Nota: Evaluación provisional de la convocatoria del año 2011 de los Grupos de Investigación.*

*Datos a 31 de Diciembre de 2011*

LEYENDA:
TIC: Tecnologías de la Información y la Comunicación
AGR: Agroalimentación
BIO: Biología
CTS: Ciencias y Tecnologías de la Salud
FQM: Física, Química y Matemáticas
HUM: Humanidades
RNM: Recursos Naturales y Medioambiente
SEJ: Ciencias Sociales, Económicas y Jurídicas
TEP: Tecnologías de la Producción

# Promedio de Puntuación de los Grupos de Investigación PAIDI de la Universidad de Jaén Agrupados por Áreas Científico-Técnica

**Año 2011**



Fuente: Servicio de Gestión de la Investigación

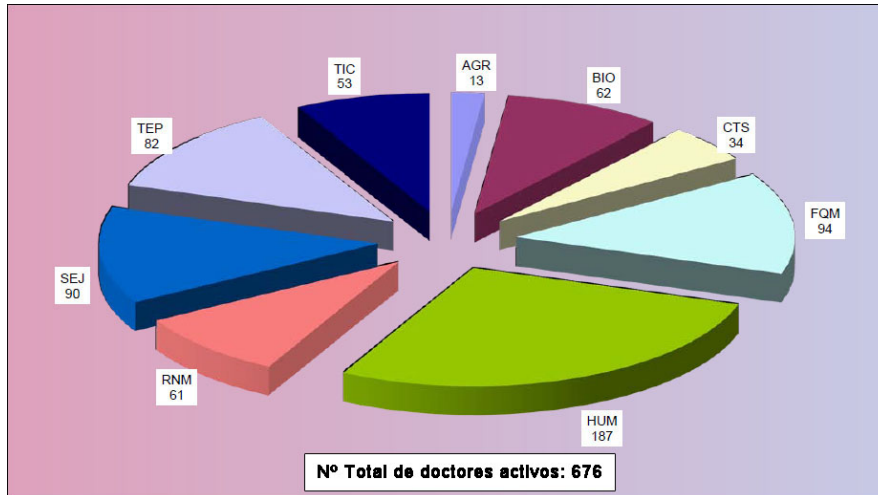
Nota: Evaluación provisional de la convocatoria del año 2011 de los Grupos de Investigación  
Datos a 31 de Diciembre de 2011

## LEYENDA:

TIC: Tecnologías de la Información y la Comunicación  
AGR: Agroalimentación  
BIO: Biología  
CTS: Ciencias y Tecnologías de la Salud  
FQM: Física, Química y Matemáticas  
HUM: Humanidades  
RNM: Recursos Naturales y Medioambiente  
SEJ: Ciencias Sociales, Económicas y Jurídicas  
TEP: Tecnologías de la Producción

# Número de Doctores Activos en Grupos de Investigación PAIDI de la Universidad de Jaén Agrupados por Áreas Científico-Técnicas

Año 2011

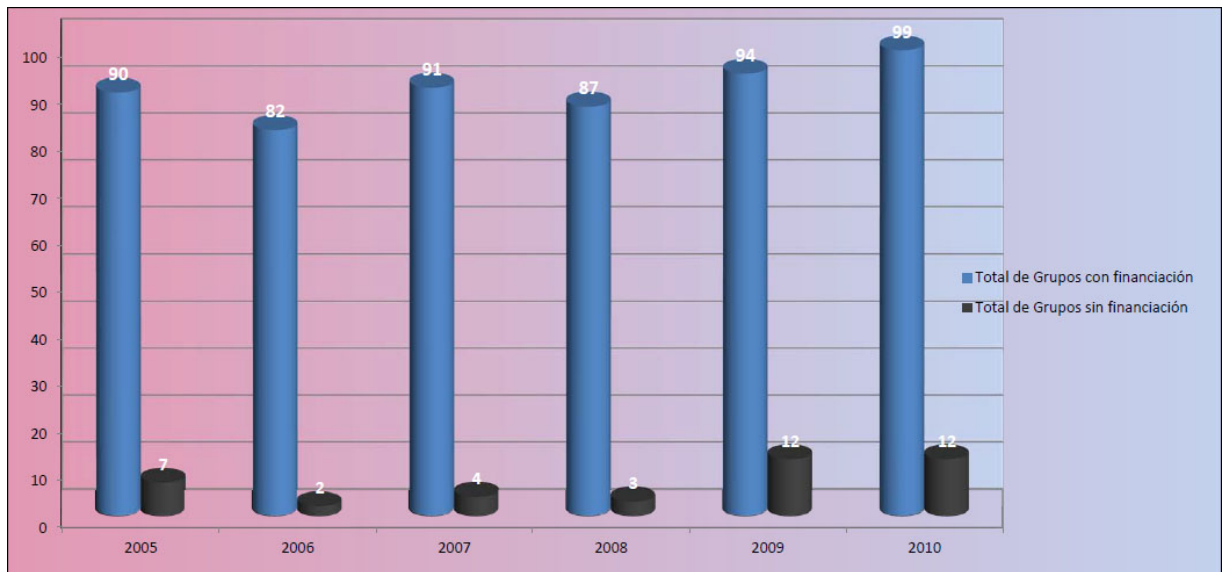


Fuente: Servicio de Gestión de la Investigación

Nota: Evaluación provisional de la convocatoria del año 2011 de los Grupos de Investigación  
Datos a 31 de Diciembre de 2011

LEYENDA:
TIC: Tecnologías de la Información y la Comunicación
AGR: Agroalimentación
BIO: Biología
CTS: Ciencias y Tecnologías de la Salud
FQM: Física, Química y Matemáticas
HUM: Humanidades
RNM: Recursos Naturales y Medioambiente
SEJ: Ciencias Sociales, Económicas y Jurídicas
TEP: Tecnologías de la Producción

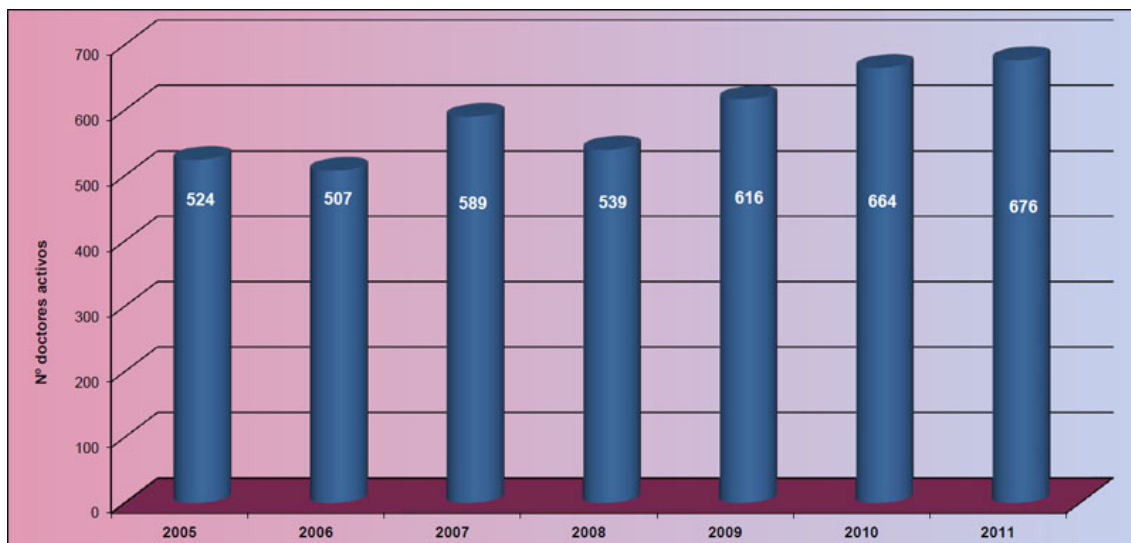
## Evolución del Número de Grupos de Investigación PAIDI de la Universidad de Jaén con Financiación y sin Financiación. Año 2005-2010



Fuente: Servicio de Gestión de la Investigación  
 (\*) Se mantienen los datos de financiación de la convocatoria del año 2010  
 Datos a 31 de Diciembre de 2011

LEYENDA:
TIC: Tecnologías de la Información y la Comunicación
AGR: Agroalimentación
BIO: Biología
CTS: Ciencias y Tecnologías de la Salud
FQM: Física, Química y Matemáticas
HUM: Humanidades
RNM: Recursos Naturales y Medioambiente
SEJ: Ciencias Sociales, Económicas y Jurídicas
TEP: Tecnologías de la Producción

## Evolución del Número Total de Doctores Activos en Grupos de Investigación PAIDI de la Universidad de Jaén



Fuente: Servicio de Gestión de la Investigación

Nota: Evaluación provisional de la convocatoria del año 2011 de los Grupos de Investigación

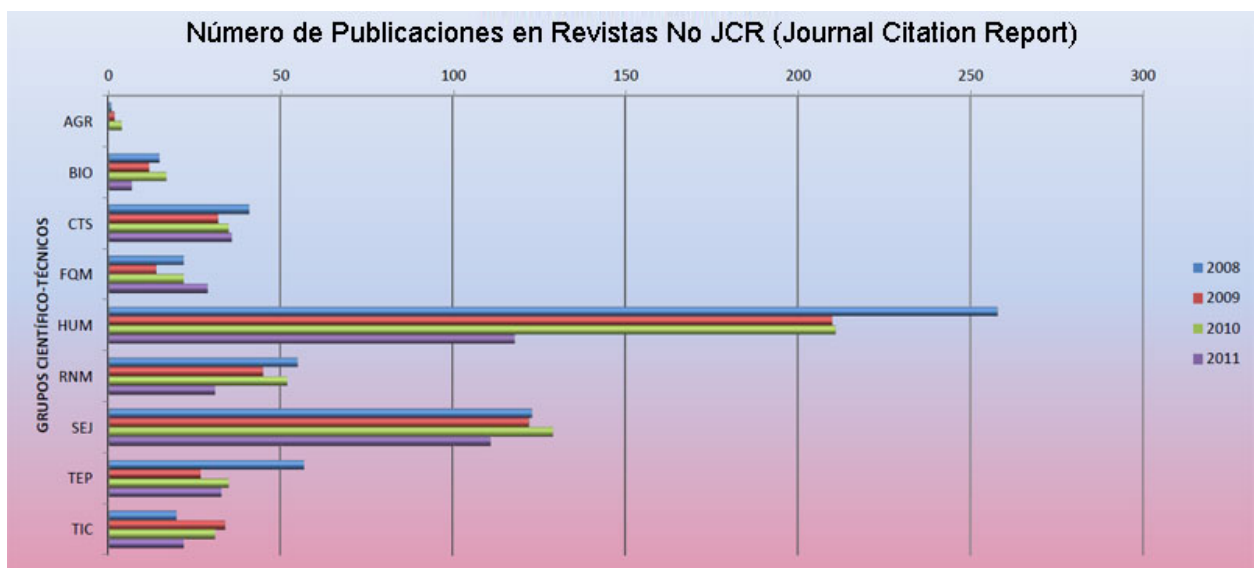
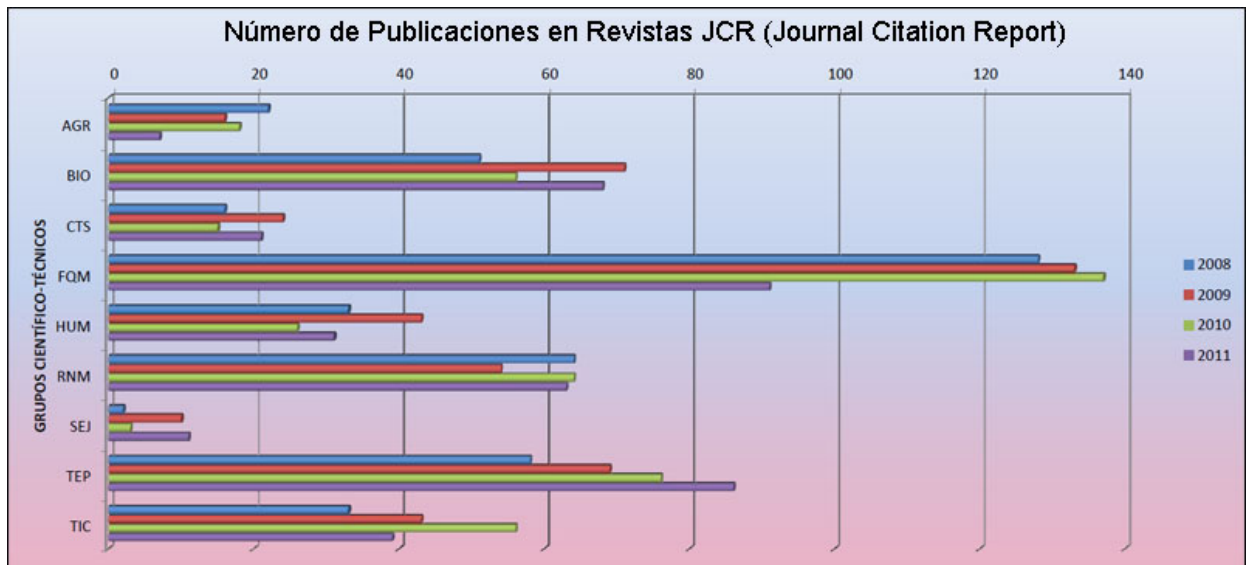
Datos a 31 de Diciembre de 2011

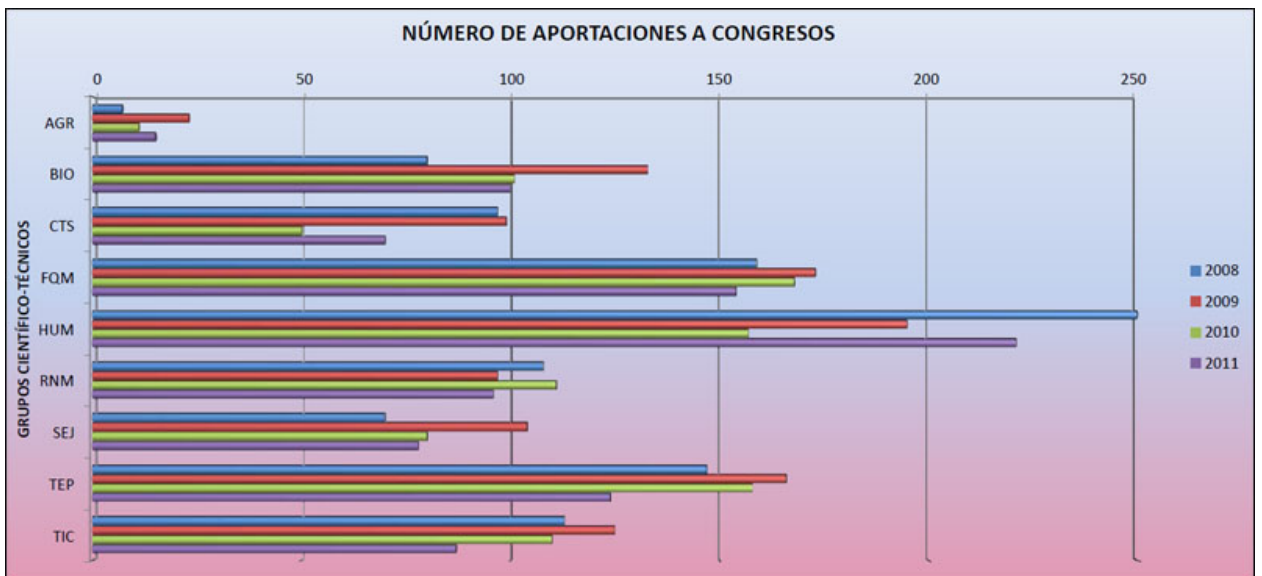
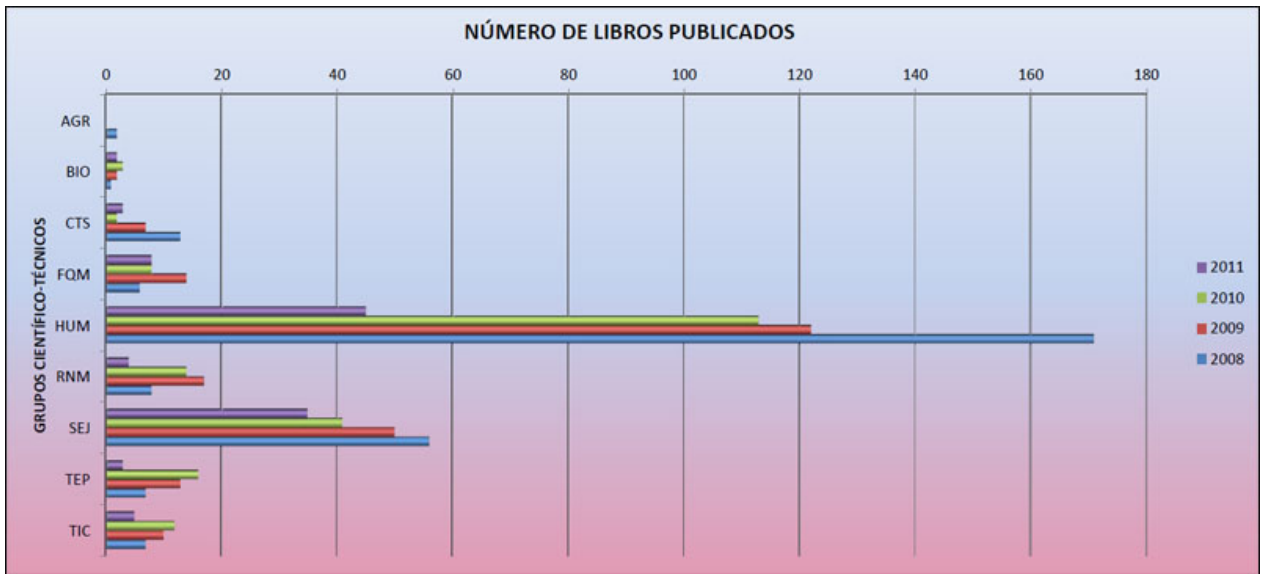
## Indicadores de Producción Científica y de Internacionalización y Calidad de la Investigación

	PC	CI	CCP	Q1	ER
<b>Universidad de Jaén</b>	2.124	31.1	1.1	45.3	12.2

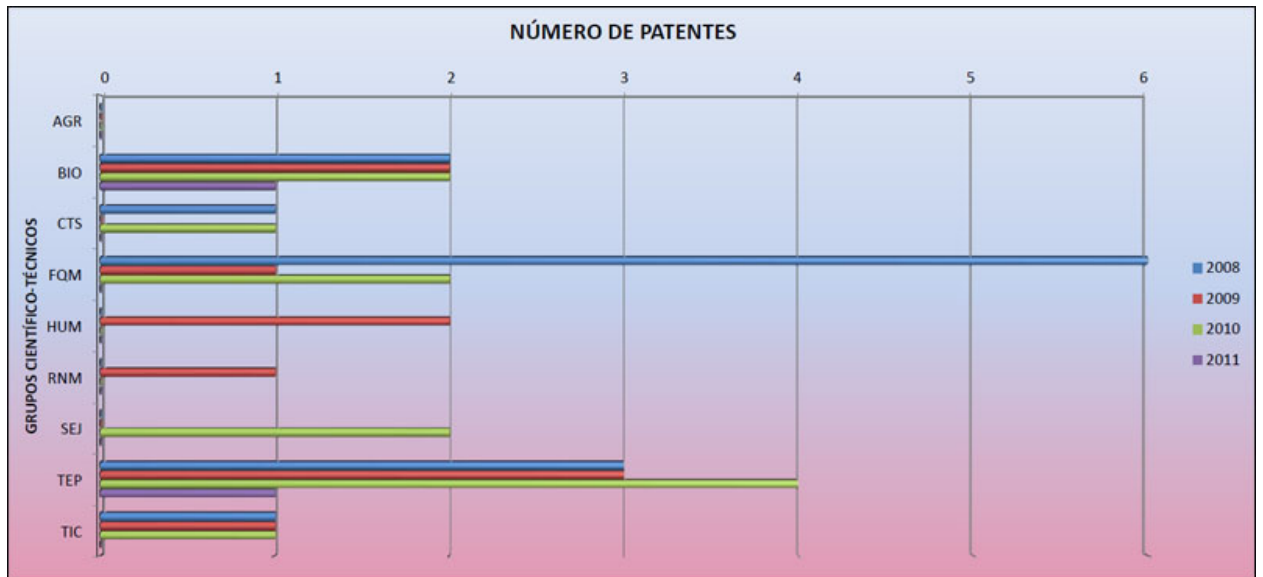
PC	<b>Producción Científica</b>	Producción científica de la institución medida en número de publicaciones en revistas científicas. PC ofrece una idea general del tamaño de una institución. En publicaciones con coautoría, se asigna un punto a cada una de las instituciones participantes.
CI	<b>Colaboración Internacional</b>	Ratio de publicaciones científicas de una institución que han sido elaboradas conjuntamente con instituciones de otros países. Los valores se calculan analizando las publicaciones de una institución cuya afiliación incluye direcciones pertenecientes a más de un país.
CCP	<b>Calidad Científica Promedio</b>	Impacto científico de una institución después de eliminar la influencia del tamaño y el perfil temático de la institución. El CCP permite comparar instituciones de diferentes tamaños y con distintos perfiles de investigación. Una puntuación de 0.8 significa que una institución es citada un 20% menos que la media mundial. Un valor de 1.3 indica que la institución es citada un 30% más que la media mundial.
Q1	<b>Porcentaje de Publicaciones en Revistas del Primer Cuartil SJR</b>	Indica el porcentaje de publicaciones que una institución ha publicado en revistas incluidas en el primer cuartil (25%) ordenadas por el indicador SJR. El indicador SJR mide la influencia o prestigio científico de las revistas mediante el análisis de la cantidad y la procedencia de las citas que recibe una revista científica. Su uso se ha extendido a través del portal SCImago Journal & Country Rank y es utilizado por Elsevier en su índice de citas Scopus.
ER	<b>Ratio de Excelencia</b>	El Ratio de Excelencia indica el porcentaje del output de una institución que se encuentra incluido en el 10% de los trabajos más citados del mundo en sus respectivos campos científicos. Es un indicador de la producción científica de alta calidad que produce una institución.

## Evolución de la producción científica por área de investigación científico-técnica y tipo de publicación









Fuente: Servicio de Gestión de la Investigación  
 Datos a 31 de Diciembre de 2011

**Investigación – Memoria OTRI**  
**(Oficina de Transferencia de los Resultados de la Investigación)**

---

**Detalle Informativo por Tipología de la Actividad Contratada**

<b>Tipo Actividad</b>	<b>Nº Contratos</b>	<b>Importe contratado</b>
ASESORAMIENTO	134	776.384,96 €
FORMACION	15	97.720,36 €
I+D+I	45	858.987,01 €
<b>TOTAL</b>	<b>194</b>	<b>1.734.092,33 €</b>

(IVA Excluido)

*Fuente: Servicio de Gestión de la Investigación - Datos a 31 de Diciembre de 2011*

**Detalle Informativo por Tipología Jurídica de las Entidades Contratantes**

<b>Naturaleza</b>	<b>Nº Contratos</b>	<b>Importe Contratado</b>
Administración	37	603.468,47 €
Empresa	113	777.776,99 €
Otros (Fundaciones, Asociaciones...)	18	218.824 €
Persona Física	3	9.969,49 €
UJA (Contratos internos)	23	123.053,38 €
<b>Total</b>	<b>194</b>	<b>1.733.092,33 €</b>

(IVA Excluido)

*Fuente: Servicio de Gestión de la Investigación - Datos a 31 de Diciembre de 2011*

**Detalle Informativo por Ámbito Geográfico de las Entidades Públicas**

<b>Ámbito</b>	<b>Nº Contratos</b>	<b>Importe Contratado</b>
Provincial	103	962.769,75 €
Nacional	61	278.040,27 €
Regional	27	421.917,12 €
Internacional	3	70.365,19 €
<b>Total</b>	<b>194</b>	<b>1.733.092,33 €</b>

(IVA Excluido)

*Fuente: Servicio de Gestión de la Investigación - Datos a 31 de Diciembre de 2011*

## Evolución del Número de Profesores Participantes en Contratos y Convenios de Prestación de Servicios



Fuente: Servicio de Gestión de la Investigación - Datos a 31 de Diciembre de 2011

#### Edificaciones de la Universidad de Jaén

##### *Campus de las Lagunillas*

- Edificio A1 Centro de Producción y Experimentación Animal
- Edificio A2 Laboratorios Docentes y Servicios Técnicos de Investigación
- Edificio A3 Ingeniería y Tecnología
- Edificio A4 Aulario Cesáreo Rodríguez Aguilera
- Edificio B1 Rectorado
- Edificio B2 Biblioteca
- Edificio B3 Ciencias Experimentales y de la Salud
- Edificio B4 Aulario Flores de Lemus
- Edificio B5 Aulario Coello de Portugal y Quesada
- Edificio C1 Aula Magna
- Edificio C2 Bachiller Pérez de Moya
- Edificio C3 Aulario Juan de Mata Carriazo
- Edificio C4 Usos Múltiples Antonio Machado
- Edificio C5 Humanidades y Ciencias de la Educación (II)
- Edificio C6 Centros de Investigación
- Edificio D1 Zabaleta
- Edificio D2 Humanidades y Ciencias de la Educación (I)
- Edificio D3 Ciencias Sociales y Jurídicas
- Pabellón Deportivo
- Colegio Mayor Domingo Savio

##### *Campus de Linares*

- Edificio A Escuela Politécnica Superior de Linares
- Edificio B Escuela Politécnica Superior de Linares

## Consumo Energético

### Consumo de Energía Eléctrica

Consumo eléctrico (Kwh) anual comparado

Fuente: Unidad Técnica

	Año 2012	Año 2011	% sobre año anterior	% sobre el total
Campus Jaén	8.761.501	8.512.201	2,93%	90,60%
SAFYD	187.929	206.095	-8,81%	1,90%
Residencia	149.758	150.264	-0,34%	1,50%
Resto de contratos	23.433	24.853	-5,71%	0,20%
Campus Linares	550.359	556.459	-1,10%	5,70%
<b>TOTAL</b>	<b>9.672.980</b>	<b>9.449.872</b>	<b>2,96%</b>	<b>100%</b>

	Datos estadísticos	$\Delta$ año anterior
Promedio de consumo diario en kwh	<b>26.501</b>	
Coste anual aproximado del servicio	<b>1.545.062 €</b>	<b>3,5%</b>
Coste aproximado €/kwh (con impuestos)	<b>0,16 €</b>	<b>1,1%</b>
Consumo total en kwh	<b>9.672.980</b>	<b>2,36%</b>
Promedio del consumo anual en los últimos 5 años (2007-2011)	<b>8.827.512</b>	

### Evolución del Consumo de Agua (m<sup>3</sup> anuales)

Consumo de agua (m<sup>3</sup>) anual comparado

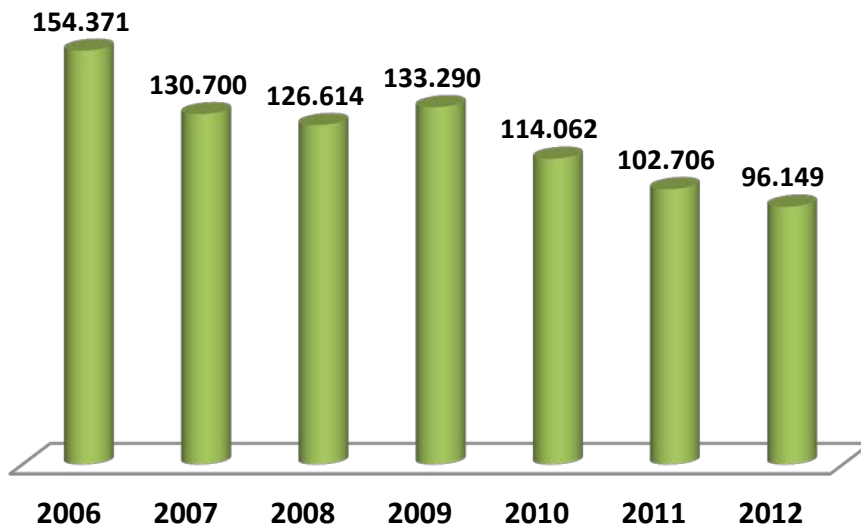
Fuente: Unidad Técnica

	Año 2012	Año 2011	% sobre año anterior	% sobre el total
Campus Jaén	53.497	39.605	35,08%	69,20%
SAFYD	5.420	5.801	-6,57%	7,00%
Residencia	13.272	13.293	-0,16%	17,20%
Resto de contratos	1.484	91	1530,77%	1,90%
Campus Linares	3.582	3.044	17,67%	4,60%
<b>TOTAL</b>	<b>77.255</b>	<b>61.834</b>	<b>24,94%</b>	<b>100%</b>

	<i>Datos estadísticos</i>	<i>Δ año anterior</i>	
<i>Promedio de consumo diario en m<sup>3</sup></i>	<b>212</b>	<b>24,94%</b>	<b>434,88 €* </b>
<i>Coste anual aproximado del servicio</i>	<b>158.732 €</b>	<b>35,81%</b>	
<i>Coste aproximado €/m<sup>3</sup> (con impuestos)</i>	<b>2,05 €</b>	<b>8,70%</b>	
<i>Promedio del consumo anual en los últimos 5 años (2007-2011)</i>	<b>62.935</b>		

*\*Promedio de coste diario*

## **Evolución del Consumo de Gas Natural (m<sup>3</sup> anuales)**



*Fuente: Unidad Técnica*

## Datos Generales

	2006	2007	2008	2009	2010	2011	2012
<b>COLECCIÓN</b>							
Monografías en papel	263.980	279.929	293.418	305.360	318.483	331.332	343.619
Publicaciones periódicas abiertas en papel	1.877	2.058	2.098	2.372	2.054	2.013	1.939
Monografías en formato electrónico	182.554	192.970	231.078	238.196	265.780	300.084	311.527
Publicaciones periódicas electrónicas (de pago o con licencia)	11.990	12.316	13.815	17.485	19.761	23.252	28.895
Publicaciones periódicas electrónicas (libre acceso)	-		4.852	5.736	7.425	8.905	11.390
Bases de datos (de pago o con licencia)	-	53	47	55	57	53	52
Bases de datos (libre acceso)	-	55	26	26	86	89	92
<b>INFRAESTRUCTURAS Y EQUIPAMIENTO</b>							
Puestos de lectura, estudio y trabajo	2.262	2.262	2.270	2.270	2.420	2.420	2.289
Ordenadores para uso público	95	95	118	118	118	152	149
Otros dispositivos electrónicos (tabletas, ... etc.)	-	-	-	-	-	-	9
<b>SERVICIOS</b>							
Consultas al catálogo de la biblioteca	351.714	445.689	526.345	575.902	541.028	597.123	630.817
Consultas a Serial Solutions	13.384	30.245	32.439	38.493	41.488	47.740	51.840
Consultas a metabuscador	-	-	-	1.872	1.635	2.212	2.202
Consultas a bases de datos	85.981	110.201	127.108	167.678	181.557	245.553	356.991
Consulta de sumarios (publicaciones periódicas)	-	44.769	23.228	49.808	45.694	47.364	48.249
Consulta de monografías	-	5.613	17.838	17.381	31.737	20.031	20.119
Número de descargas (monografías)	-	10.668	21.374	106.880	121.823	225.740	269.048
Número de artículos descargados (publicaciones periódicas electrónicas)	90.295	91.230	94.349	105.834	115.310	148.577	164.182
Visitas a las páginas Web de las bibliotecas	433.344	454.126	503.118	635.730	632.155	615.279	472.605
<b>Alfabetización informacional</b>							
Número de asistentes estudiantes (estudiantes de nuevo ingreso)	-	-	-	-	443	485	361
Número de asistentes estudiantes (cursos especializados)	-	-	-	-	696	571	1.688
Número de asistentes a cursos itinerario 02	-	-	-	-		157	202
<b>TOTAL ASISTENTES</b>	<b>1.805</b>	<b>1.443</b>	<b>1.153</b>	<b>1.128</b>	<b>1.139</b>	<b>1.213</b>	<b>2.251</b>
<b>Datos de Uso</b>							
Sugerencias de los usuarios	151	212	253	298	429	460	372
Préstamos domiciliarios	86.153	82.329	88.180	128.545	132.537	123.048	115.969
Devoluciones préstamos domiciliarios	78.394	79.932	69.622	102.728	109.373	104.138	90.428
Reservas	-	-	-	-	-	651	1.748
<b>Préstamo interbibliotecario</b>							
Total documentos recibidos	1679	1300	985	809	1012	851	660
Total documentos enviados	1.758	1.463	335	310	393	626	1061
<b>GASTO EN MATERIAL BIBLIOGRÁFICO</b>							
Financiación interna (capítulo II + capítulo VI)	990.732,70 €	1.092.836,44 €	1.140.753,21 €	839.078,41 €	956.165,65 €	989.794,21 €	887.665,95 €
Financiación externa (CBUA)	150.000,00 €	163.350,11 €	181.694,65 €	539.156,05 €	519.736,76 €	503.003,66 €	497.022,44 €

## Actividades Físicas y Deportivas

### Usuarios/as del Servicio de Deportes

#### Ocupación en Actividades Dirigidas

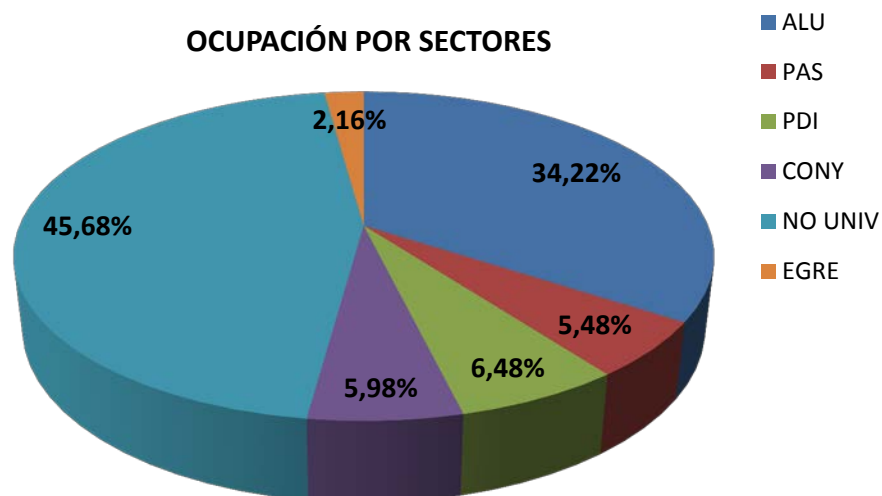
Campus Jaén

	OCUPACIÓN			SEXO	
	PLAZAS	OCUPACIÓN	%	HOMBRES	MUJERES
<b>TURNO 1</b>	324	319	98,46%	15,36%	84,64%
<b>TURNO 2</b>	327	281	85,93%	15,66%	84,34%
<b>TURNO 3</b>	341	338	99,12%	18,64%	81,36%
<b>TURNO 4</b>	312	266	85,26%	14,29%	85,71%
<b>TOTAL CURSO:</b>	<b>1304</b>	<b>1204</b>	<b>92,33%</b>	<b>16,11%</b>	<b>83,89%</b>

Fuente: Memoria del Servicio de Actividades Físicas y Deportivas. Curso 2011-12.

	OCUPACIÓN POR SECTORES (%)					
	ALU	PAS	PDI	CONY	NO UNIV	EGRE
<b>TURNO 1</b>	35,42%	6,27%	6,27%	5,96%	46,08%	0,00%
<b>TURNO 2</b>	22,06%	5,69%	7,83%	6,76%	54,80%	2,85%
<b>TURNO 3</b>	39,94%	5,33%	6,51%	5,33%	39,05%	3,85%
<b>TURNO 4</b>	38,35%	4,51%	5,26%	6,02%	43,61%	2,26%
<b>TOTAL CURSO:</b>	<b>34,22%</b>	<b>5,48%</b>	<b>6,48%</b>	<b>5,98%</b>	<b>45,68%</b>	<b>2,16%</b>

Fuente: Memoria del Servicio de Actividades Físicas y Deportivas. Curso 2011-12.





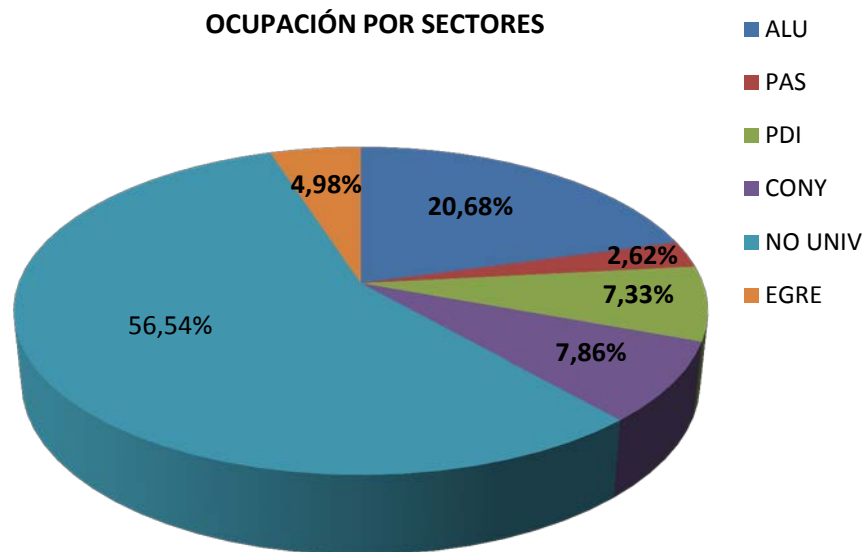
**Campus Linares**

OCUPACIÓN				SEXO	
	PLAZAS	OCUPACIÓN	%	HOMBRES	MUJERES
<b>TURNO 1</b>	151	114	75,50%	20,18%	79,82%
<b>TURNO 2</b>	151	88	58,28%	25,00%	75,00%
<b>TURNO 3</b>	151	74	49,01%	21,62%	78,38%
<b>TURNO 4</b>	108	106	98,15%	20,75%	79,25%
<b>TOTAL CURSO:</b>	<b>561</b>	<b>382</b>	<b>68,09%</b>	<b>21,73%</b>	<b>78,27%</b>

Fuente: Memoria del Servicio de Actividades Físicas y Deportivas. Curso 2011-12.

OCUPACIÓN POR SECTORES (%)						
	ALU	PAS	PDI	CONY	NO UNIV	EGRE
<b>TURNO 1</b>	14,04%	2,63%	7,89%	10,53%	60,53%	4,39%
<b>TURNO 2</b>	17,05%	2,27%	5,68%	6,82%	62,50%	5,68%
<b>TURNO 3</b>	25,68%	2,70%	8,11%	9,46%	48,65%	5,41%
<b>TURNO 4</b>	27,36%	2,83%	7,55%	4,72%	52,83%	4,72%
<b>TOTAL CURSO:</b>	<b>20,68%</b>	<b>2,62%</b>	<b>7,33%</b>	<b>7,86%</b>	<b>56,54%</b>	<b>4,98%</b>

Fuente: Memoria del Servicio de Actividades Físicas y Deportivas. Curso 2011-12.



## Ocupación en Actividades en la Naturaleza

ACTIVIDADES EN LA NATURALEZA	DATOS GENERALES						
	PLAZAS	OCUP.	% OCUP	% RESERVA CV	% PAGO TPV	ASIST.	% asis
<b>TOTAL</b>	<b>703</b>	<b>654</b>	<b>93,03%</b>	<b>74,46%</b>	<b>54,00%</b>	<b>555</b>	<b>91,99%</b>
TOTAL TURNO I	160	142	88,75%	78,17%	62,16%	133	93,51%
TOTAL TURNO II	156	156	100,00%	65,38%	51,96%	138	92,80%
TOTAL TURNO III	169	157	92,90%	63,06%	43,43%	142	94,78%
TOTAL TURNO IV	198	179	90,40%	89,39%	57,50%	142	87,90%
TOTAL CUATRIMESTRE I	340	317	93,24%	69,72%	55,20%	290	93,76%
TOTAL CUATRIMESTRE II	343	317	92,42%	79,18%	53,78%	265	90,48%
<b>TOTAL ACTIVIDADES SUSPENDIDAS</b>	<b>20</b>	<b>20</b>	<b>100,00%</b>	<b>75,00%</b>	<b>40,00%</b>		

Fuente: Memoria del Servicio de Actividades Físicas y Deportivas. Curso 2011-12.

ACTIVIDADES EN LA NATURALEZA	ASISTENCIA / CATEGORÍA					
	ALUMNO	P.A.S.	P.D.I.	CON	NO UNI	EGRE
<b>TOTAL</b>	<b>341</b>	<b>49</b>	<b>55</b>	<b>6</b>	<b>84</b>	<b>20</b>
TOTAL TURNO I	96	9	11	0	14	3
TOTAL TURNO II	56	15	20	3	41	3
TOTAL TURNO III	77	19	11	3	24	8
TOTAL TURNO IV	112	6	13	0	5	6
TOTAL CUATRIMESTRE I	163	25	33	3	59	7
TOTAL CUATRIMESTRE II	178	24	22	3	25	13

Fuente: Memoria del Servicio de Actividades Físicas y Deportivas. Curso 2011-12.

## Ocupación en Otras Actividades

ACTIVIDAD	PLAZAS	OCUPACIÓN	%
ESCUELA DE VERANO CAMPUS JAÉN	140	140	100,00%
ESCUELAS DE VERANO CAMPUS LINARES	30	16	53,33 %
<b>TOTAL Escuelas de Verano</b>	<b>170</b>	<b>156</b>	<b>91,76 %</b>
DANZOBITON		80	
<b>TOTAL</b>		<b>236</b>	

Fuente: Memoria del Servicio de Actividades Físicas y Deportivas. Curso 2011-12.

## Número de Fichas Deportivas por Tipo de Usuario Universitario

CATEG	SUBCATEGORÍA	HOMBRES	%	MUJERES	%	TOTAL
UNIVERSITARIOS	ALUMNOS	3231	84,29%	1597	71,78%	<b>4828</b>
	P.D.I.	163	4,25%	92	4,13%	<b>255</b>
	BECARIOS	7	0,18%	10	0,45%	<b>17</b>
	P.A.S.	93	2,43%	77	3,46%	<b>170</b>
	PROTOCOLO	17	0,44%	7	0,31%	<b>24</b>
	CONYUGES/HIJOS	34	0,89%	73	3,28%	<b>107</b>
	ESTUDIANTES DE MOVILIDAD	177	4,62%	316	14,20%	<b>493</b>
	EGRESADOS	111	2,90%	53	2,38%	<b>164</b>
	<b>GENERAL UNIV</b>	<b>3833</b>	<b>63,27%</b>	<b>2225</b>	<b>36,73%</b>	<b>6058</b>
EXTERNOS	EXTERNOS LINARES	121		47		<b>168</b>
<b>TOTALES</b>		<b>3954</b>	<b>63,51%</b>	<b>2272</b>	<b>36,49%</b>	<b>6226</b>

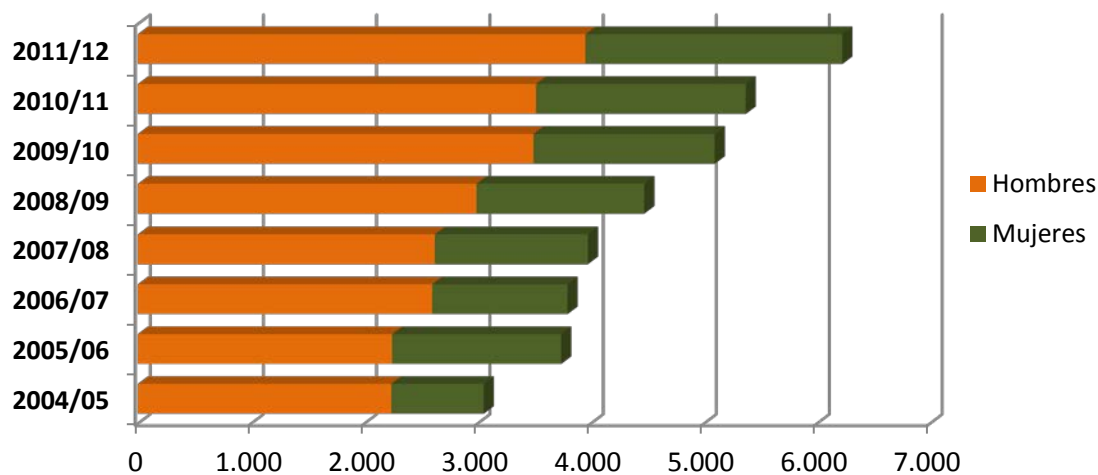
Fuente: Memoria del Servicio de Actividades Físicas y Deportivas. Curso 2011-12

## Evolución del Número de Fichas Deportivas

Evolución del n.º de fichas deportivas totales y por sexo										
Sexo\Curso Académico	2002/03	2003/04	2004/05	2005/06	2006/07	2007/08	2008/09	2009/10	2010/11	2011/12
<b>Hombres</b>			2.238	2.247	2.599	2.625	2.990	3.493	3517	3954
<b>Mujeres</b>			818	1.493	1.197	1.350	1.482	1.603	1854	2272
<b>TOTAL</b>	<b>2.687</b>	<b>2.847</b>	<b>3.056</b>	<b>3.740</b>	<b>3.796</b>	<b>3.975</b>	<b>4.472</b>	<b>5.097</b>	<b>5371</b>	<b>6226</b>

Fuente: Memoria del Servicio de Actividades Físicas y Deportivas. Curso 2011-12

Evolución del nº de fichas deportivas



## Participación en Competiciones Deportivas

### Participación en Competiciones por Modalidad y Sexo

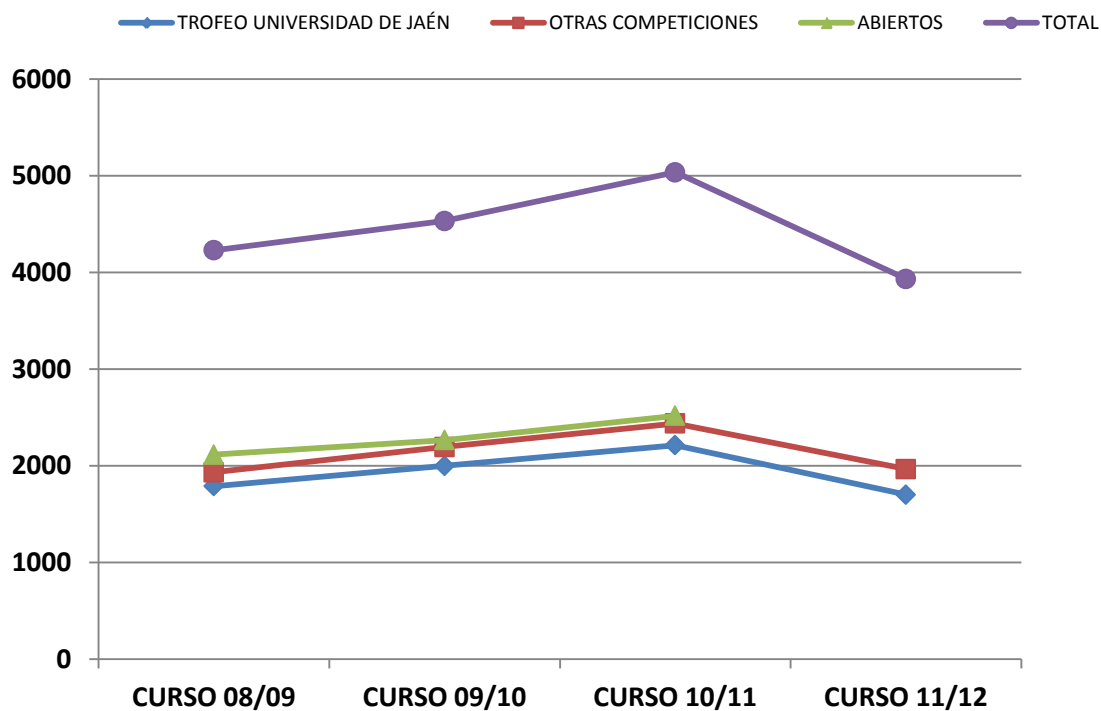
COMPETICIÓN	MODALIDAD	PARTICIPANTES CURSO 11/12		
		TOTAL	HOMBRES	MUJERES
XVIII TROFEO UJA	FÚTBOL 7	574	574	4
	FÚTBOL SALA	688	685	3
	BALONCESTO	101	98	3
	FUTBOL SALA LINARES	64	64	0
	TENIS INDIV.	47	47	0
	TENIS DOBLES	36	36	0
	PADEL	112	110	2
	SQUASH	8	7	1
	BADMINTON	10	10	0
	TENIS DE MESA	27	26	1
	AJEDREZ	34	33	1
INTERCENTROS	BALONCESTO	51	46	5
	FÚTBOL 7	111	107	4
TROFEO DEPORTE FEMENINO	FÚTBOL SALA	15	0	15
	PÁDEL MIXTO	20	6	14
	BALONCESTO 3x3	20	0	20
	VOLEY 2x2	12	0	12
OTRAS COMPETICIONES	RAID AVENTURA	37	28	9
<b>GENERAL</b>		<b>1967</b>	<b>1877</b>	<b>94</b>

Fuente: Memoria del Servicio de Actividades Físicas y Deportivas. Curso 2011-12

## Evolución del Número de Participantes en Competiciones Deportivas

BLOQUE	DENOMINACIÓN	NÚMERO DE PARTICIPANTES			
		CURSO 08/09	CURSO 09/10	CURSO 10/11	CURSO 11/12
<b>TROFEO UNIVERSIDAD DE JAÉN</b>	FÚTBOL SALA	741	825	851	<b>688</b>
	FÚTBOL 7	673	675	877	<b>574</b>
	BALONCESTO	171	182	200	<b>101</b>
	RUGBY 7	-	-	38	-
	TENIS INDIVIDUAL	34	36	33	<b>47</b>
	TENIS DOBLES	24	18	32	<b>36</b>
	SQUASH	18	14	12	<b>8</b>
	PÁDEL	38	64	66	<b>112</b>
	BÁDMINTON	18	13	23	<b>10</b>
	TENIS DE MESA	36	55	49	<b>27</b>
	TENIS DE MESA dobles	18	-	-	-
	AJEDREZ	18	30	32	<b>34</b>
	FÚTBOL SALA Linares	-	87	-	<b>64</b>
	<b>TOTAL</b>	<b>1789</b>	<b>1999</b>	<b>2213</b>	<b>1701</b>
	<b>OTRAS COMPETICIONES</b>	INTERCENTROS F7	108	97	112
INTERCENTROS BC		-	-	-	<b>51</b>
DEPORTE FEMENINO		-	42	33	<b>67</b>
RAID UNIVERSIT. AFN		36	40	40	<b>37</b>
ORIENTAVENTURA		-	-	40	-
VOLEIVOL 2X2		-	16	-	-
<b>TOTAL</b>		<b>144</b>	<b>195</b>	<b>225</b>	<b>266</b>
<b>ABIERTOS</b>	BALONCESTO	182	72	80	-
	<b>TOTAL</b>	<b>182</b>	<b>72</b>	<b>80</b>	-
<b>TOTAL</b>	<b>TOTAL PERIODO</b>	<b>2115</b>	<b>2266</b>	<b>2518</b>	<b>1967</b>

*Fuente: Memoria del Servicio de Actividades Físicas y Deportivas. Curso 2011-12*



## Información Económico – Financiera

### Resultado Presupuestario del Ejercicio 2012

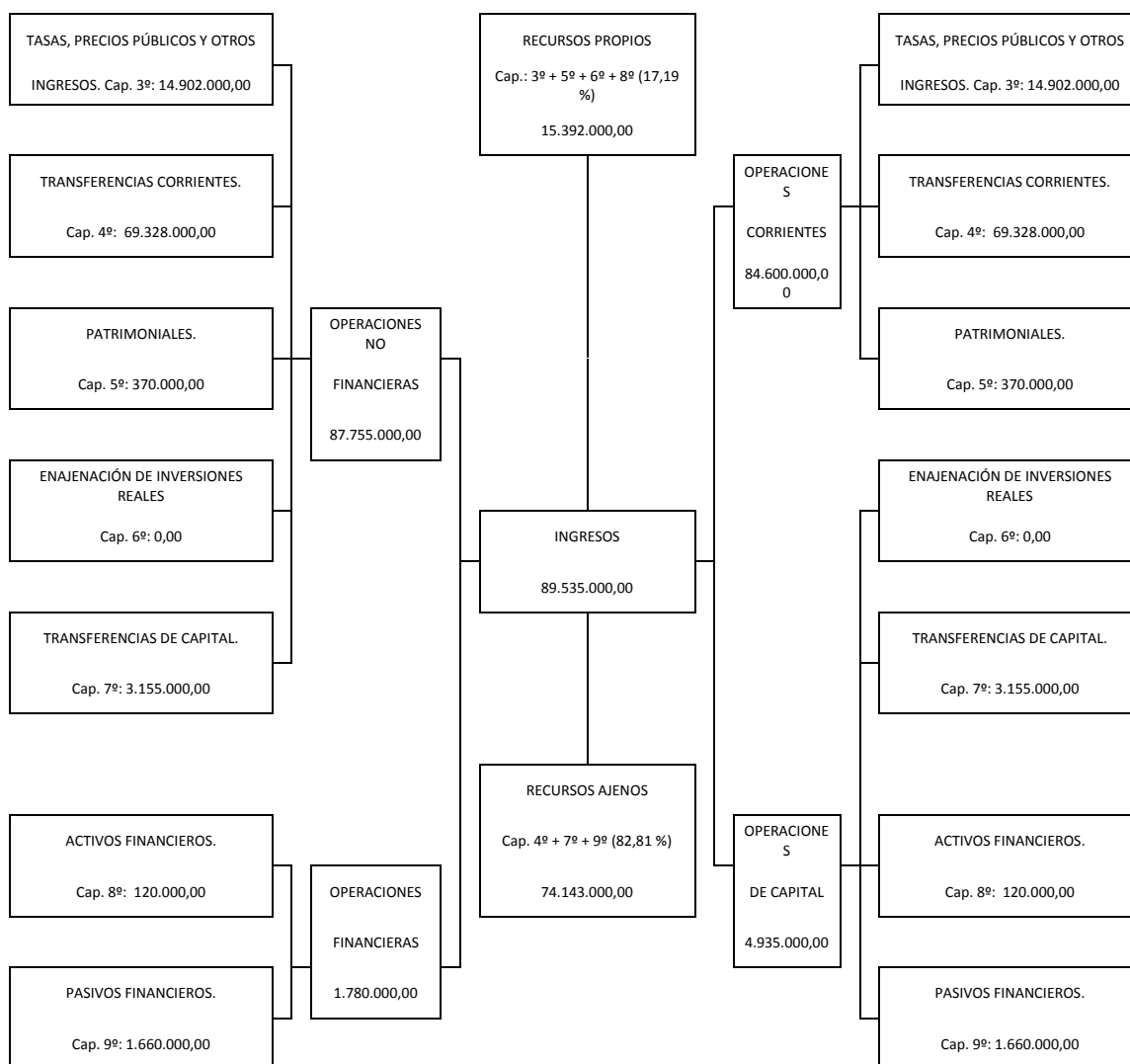
Conceptos	Importe
<b>VI. RESULTADO DE OPERACIONES NO FINANCIERAS</b>	17.304.650,40 €
<b>VII. VARIACIÓN NETA DE ACTIVOS FINANCIEROS</b>	21.784,95 €
<b>VIII. RESULTADO PRESUPUESTARIO DEL EJERCICIO</b>	17.326.735,35 €

Fuente: Cuentas Anuales 2012

### Presupuesto Inicial del Ejercicio 2013

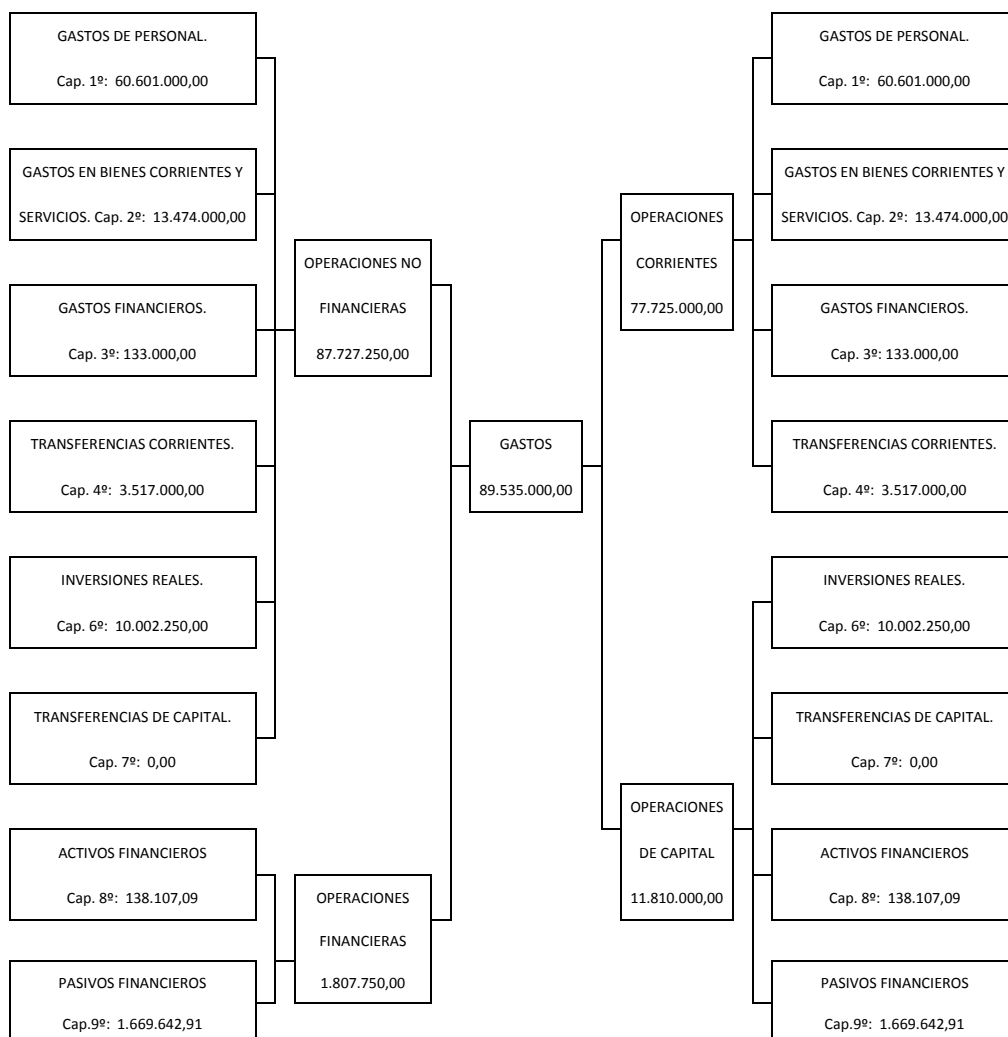
#### ESTRUCTURA GENERAL DEL PRESUPUESTO DE INGRESOS DEL AÑO 2013

- En euros -



## ESTRUCTURA GENERAL DEL PRESUPUESTO DE GASTOS DEL AÑO 2013

- En euros -



Fuente: Presupuesto Anual del año 2013

## Evolución del Presupuesto de la Universidad de Jaén

Presupuesto Inicial	2004	2005	2006	2007	2008	2009	2010	2011	2012	2013
(€ corrientes)	61.290.886	69.817.000	79.193.568	87.652.286	99.637.000	100.165.000	108.195.000	104.514.000	96.011.000	89.535.000

**Presupuesto Inicial (Euros corrientes)**

